

令和元年度 太宰府市水道事業経営状況等

I 事業概要

| | | | | | |
|---|-----|-------------------------|---|------|-----------------------------------|
| 1 | 団体名 | 太宰府市 | 7 | 組織概要 | 管理者－都市整備部 └ 上下水道課 └ 上下水道施設課 |
| 2 | 組織名 | 都市整備部 | | | |
| 3 | 事業名 | 水道事業 | | | |
| 4 | 管理者 | 太宰府市長 楠田 大蔵 | | | |
| 5 | 所在地 | 太宰府市御笠五丁目3番1号 | | | |
| 6 | 職員数 | 11名 (再任用短時間勤務職員2名含む) | | | |

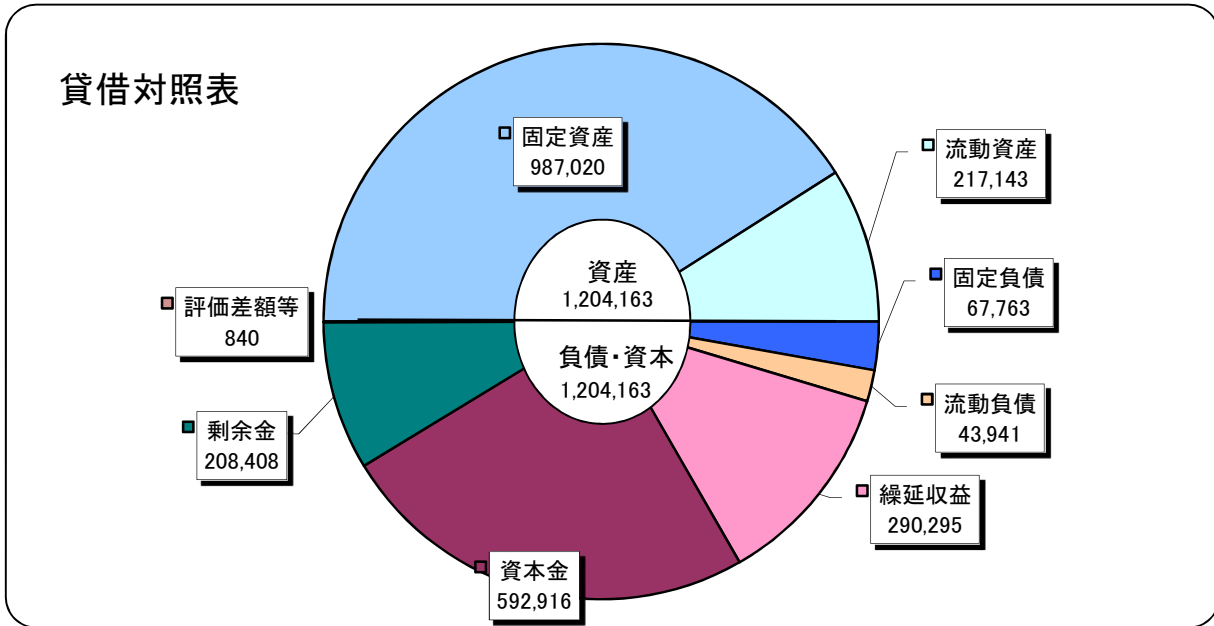
II 業務量

| 項 目 | | 令和元年度 | 平成30年度 | 比 較 | | |
|-----|---------|---------|-------------------------|-------------------------|------------------------|--------|
| | | | | 増 減 | 比 率 | |
| 1 | 行政区域内人口 | 71,708人 | 71,598人 | 110人 | 100.2% | |
| 2 | 年度末給水人口 | 60,390人 | 60,091人 | 299人 | 100.5% | |
| 3 | 年度末給水戸数 | 25,798戸 | 25,568戸 | 230戸 | 100.9% | |
| 4 | 年度末給水栓数 | 21,882栓 | 21,580栓 | 302栓 | 101.4% | |
| 5 | 計画給水人口 | 65,200人 | 65,200人 | 0人 | 100.0% | |
| 6 | 普及率 | 84.2% | 83.9% | 0.3% | | |
| 7 | 給水量 | 年間 | 5,577,077m ³ | 5,598,342m ³ | △ 21,265m ³ | 99.6% |
| | | 1ヶ月平均 | 464,756m ³ | 466,529m ³ | △ 1,773m ³ | 99.6% |
| | | 1日平均 | 15,238m ³ | 15,338m ³ | △ 100m ³ | 99.3% |
| 8 | 有収水量 | 年間 | 5,236,670m ³ | 5,226,213m ³ | 10,457m ³ | 100.2% |
| | | 1ヶ月平均 | 436,389m ³ | 435,518m ³ | 871m ³ | 100.2% |
| | | 1日平均 | 14,308m ³ | 14,318m ³ | △ 10m ³ | 99.9% |
| 9 | 有収率 | 93.9% | 93.3% | 0.6% | | |
| 10 | 供給単価 | 211.83円 | 212.00円 | △ 0.17円 | 99.9% | |
| 11 | 給水原価 | 192.62円 | 192.41円 | 0.21円 | 100.1% | |

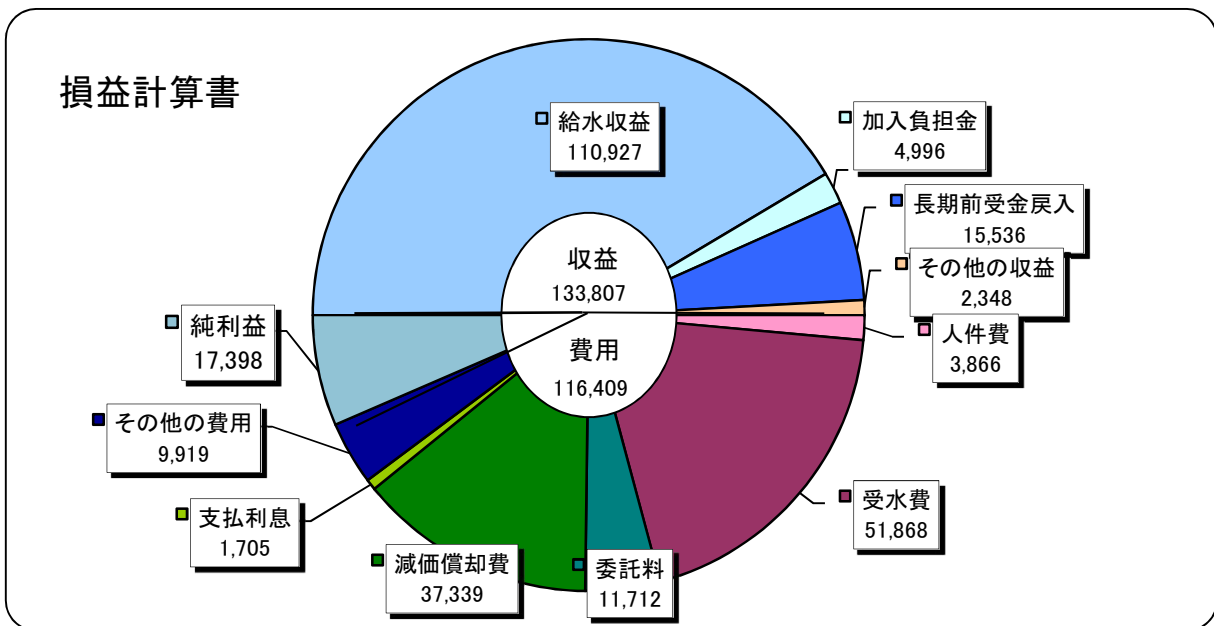
Ⅲ 財務状況

| 貸借対照表 | 項目 | 金額 | 損益計算書 | 項目 | 金額 |
|-------|-----|-----------------|--------------|------|----------------|
| | 総資産 | 12,041,625,294円 | | 総収入 | 1,338,070,759円 |
| | 負債 | 4,019,983,535円 | | 経常損益 | 174,014,594円 |
| | 資本 | 8,021,641,759円 | | 当期損益 | 173,982,343円 |
| 累積欠損金 | 0円 | 減価償却前当期損益 | 547,375,102円 | | |

(単位:万円)



(単位:万円)

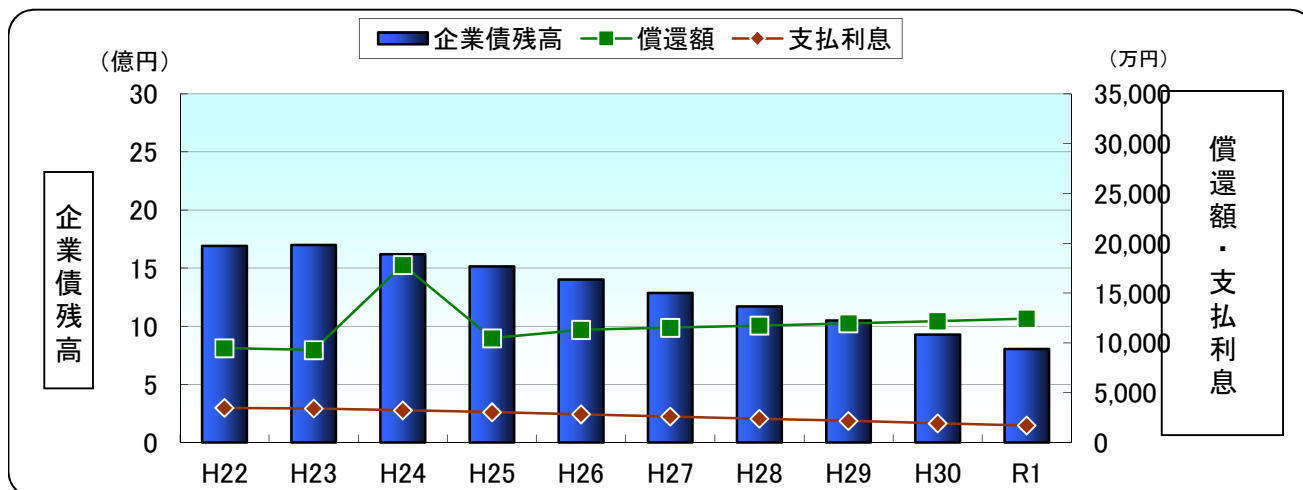


※人件費とは、職員給与費、法定福利費及び退職手当組合負担金の合計である。

IV 企業債等残高

| 区 分 | | 平成30年度末残高 | 令和元年度発行額 | 令和元年度償還額 | 令和元年度末残高 |
|-----|----------|------------------|----------|------------------|------------------|
| 1 | 企業債 | 928,588,242円 | 0円 | 124,271,981円 | 804,316,261円 |
| | (うち公的資金) | (928,588,242円) | (0円) | (124,271,981円) | (804,316,261円) |
| 2 | 一時借入金 | 0円 | 0円 | 0円 | 0円 |

過去10年間の企業債残高等の推移（※償還額は借換債等による繰上償還分を除いたもの。）



V 職員に関する事項

| 区 分 | | 令和元年度 | 平成30年度 | 増 減 | 備 考 |
|------|------|------------|-------------|--------------|-------|
| 損益勘定 | 事務職員 | 5人 (1人) | 6人 (1人) | △ 1人 (0人) | 注1 参照 |
| | 技術職員 | 0人 (0人) | 0人 (0人) | 0人 (0人) | |
| | 小 計 | 5人 (1人) | 6人 (1人) | △ 1人 (0人) | |
| 資本勘定 | 事務職員 | 1人 (0人) | 1人 (0人) | 0人 (0人) | |
| | 技術職員 | 3人 (1人) | 4人 (0人) | △ 1人 (1人) | |
| | 小 計 | 4人 (1人) | 5人 (0人) | △ 1人 (1人) | |
| 合 計 | | 9人 (2人) | 11人 (1人) | △ 2人 (1人) | |

注1)表中の()は、再任用短時間勤務職員について外書き。

VI 職員給与の状況

| 項 目 | | 令和元年度 | 平成30年度 | 増 減 | 備 考 | |
|-----|--------|-------------|-------------|--------------|--------------|---------|
| 1 | 職員給与費 | 51,733,955円 | 59,572,388円 | △ 7,838,433円 | | |
| 2 | 内 訳 | 給料 | 34,769,394円 | 40,302,594円 | △ 5,533,200円 | |
| 3 | | 手当 | 16,964,561円 | 19,269,794円 | △ 2,305,233円 | 通勤手当は税込 |
| 4 | 平均給料月額 | 321,939円 | 305,323円 | 16,616円 | | |
| 5 | 平均年齢 | 46.0歳 | 45.1歳 | 0.9歳 | | |

※再任用短時間勤務職員を含まない。