

平成28年度 太宰府市水道事業経営状況等

I 事業概要

| | | | | | |
|---|-----|-------------------------|---|------|-------------------------------|
| 1 | 団体名 | 太宰府市 | 7 | 組織概要 | 管理者—上下水道部 ┌ 上下水道課 └ 施設課 |
| 2 | 組織名 | 上下水道部 | | | |
| 3 | 事業名 | 水道事業 | | | |
| 4 | 管理者 | 太宰府市長 芦刈 茂 | | | |
| 5 | 所在地 | 太宰府市御笠五丁目3番1号 | | | |
| 6 | 職員数 | 12名 (再任用短時間勤務職員1名含む) | | | |

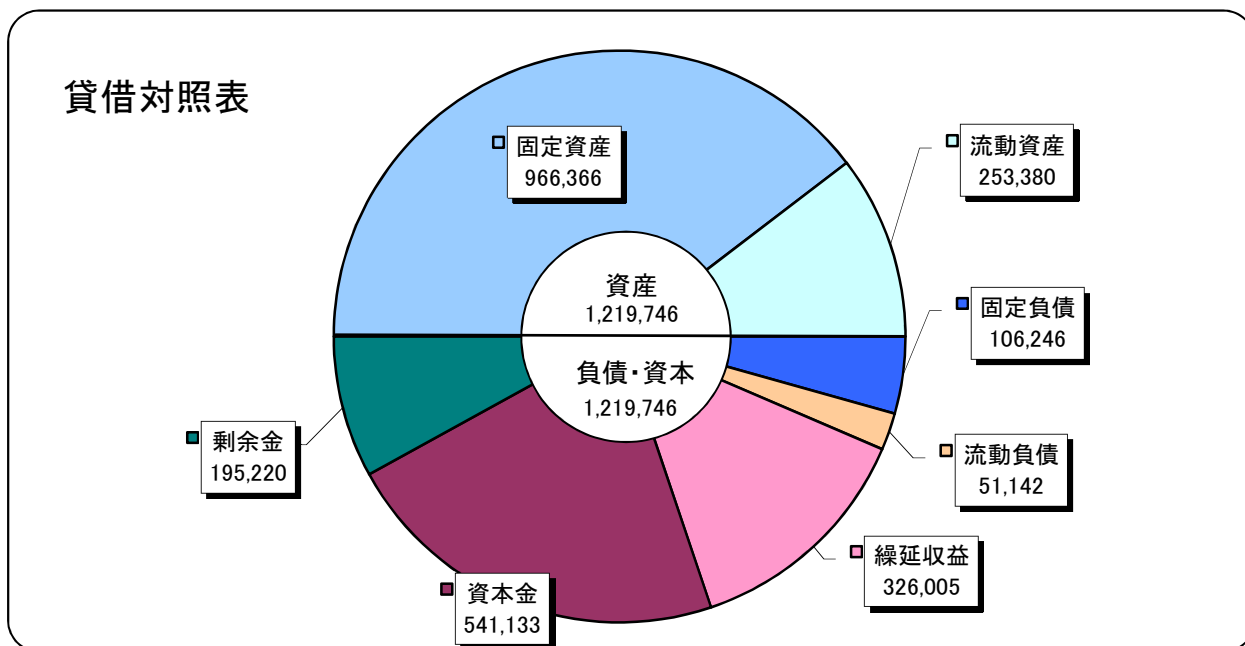
II 業務量

| 項 目 | | 平成28年度 | 平成27年度 | 比 較 | | |
|-----|---------|---------|-------------------------|-------------------------|----------------------|--------|
| | | | | 増 減 | 比 率 | |
| 1 | 行政区域内人口 | 71,659人 | 71,564人 | 95人 | 100.1% | |
| 2 | 年度末給水人口 | 59,744人 | 59,479人 | 265人 | 100.4% | |
| 3 | 年度末給水戸数 | 25,084戸 | 24,783戸 | 301戸 | 101.2% | |
| 4 | 年度末給水栓数 | 21,195栓 | 20,956栓 | 239栓 | 101.1% | |
| 5 | 計画給水人口 | 65,200人 | 65,200人 | 0人 | 100.0% | |
| 6 | 普及率 | 83.4% | 83.1% | 0.3% | | |
| 7 | 給水量 | 年間 | 5,599,850m ³ | 5,582,441m ³ | 17,409m ³ | 100.3% |
| | | 1ヶ月平均 | 466,654m ³ | 465,203m ³ | 1,451m ³ | 100.3% |
| | | 1日平均 | 15,342m ³ | 15,253m ³ | 89m ³ | 100.6% |
| 8 | 有収水量 | 年間 | 5,194,105m ³ | 5,114,615m ³ | 79,490m ³ | 101.6% |
| | | 1ヶ月平均 | 432,842m ³ | 426,218m ³ | 6,624m ³ | 101.6% |
| | | 1日平均 | 14,230m ³ | 13,974m ³ | 256m ³ | 101.8% |
| 9 | 有収率 | 92.8% | 91.6% | 1.2% | | |
| 10 | 供給単価 | 212.43円 | 212.33円 | 0.10円 | 100.0% | |
| 11 | 給水原価 | 181.36円 | 190.31円 | △ 8.95円 | 95.3% | |

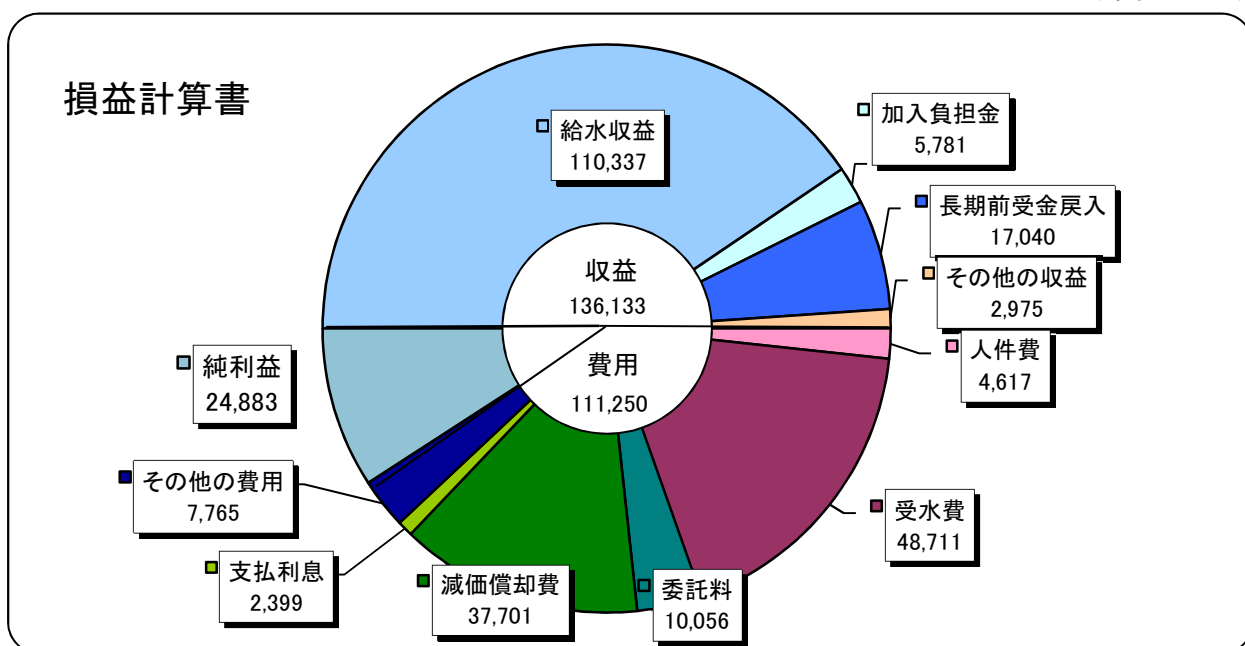
Ⅲ 財務状況

| 貸借対照表 | 項目 | 金額 | 損益計算書 | 項目 | 金額 |
|-------|-------|-----------------|-------|-----------|----------------|
| | 総資産 | 12,197,460,166円 | | 総収入 | 1,361,329,588円 |
| | 負債 | 4,833,933,674円 | | 経常損益 | 201,977,374円 |
| | 資本 | 7,363,526,492円 | | 当期損益 | 248,829,703円 |
| | 累積欠損金 | 0円 | | 減価償却前当期損益 | 625,841,218円 |

(単位:万円)



(単位:万円)

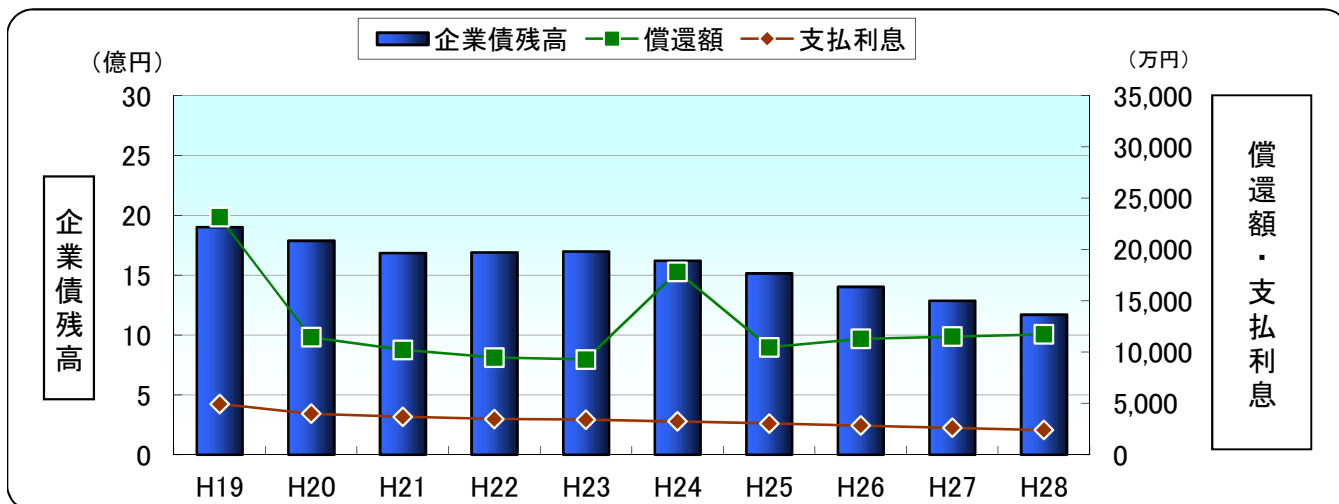


※人件費とは、職員給与費、法定福利費及び退職手当組合負担金の合計である。

IV 企業債等残高

| 区 分 | | 平成27年度末残高 | 平成28年度発行額 | 平成28年度償還額 | 平成28年度末残高 |
|-----|----------|------------------|-----------|----------------|------------------|
| 1 | 企業債 | 1,287,430,322円 | 0円 | 117,337,291円 | 1,170,093,031円 |
| | (うち公的資金) | (1,287,430,322円) | (0円) | (117,337,291円) | (1,170,093,031円) |
| 2 | 一時借入金 | 0円 | 0円 | 0円 | 0円 |

過去10年間の企業債残高等の推移（※償還額は借換債等による繰上償還分を除いたもの。）



V 職員に関する事項

| 区 分 | | 平成28年度 | 平成27年度 | 増 減 | 備 考 |
|------|------|-------------|-------------|--------------|-------|
| 損益勘定 | 事務職員 | 6人 (1人) | 5人 (1人) | 1人 (0人) | 注1 参照 |
| | 技術職員 | 0人 | 1人 | △ 1人 | |
| | 小 計 | 6人 (1人) | 6人 (1人) | 0人 (0人) | |
| 資本勘定 | 事務職員 | 1人 | 3人 | △ 2人 | |
| | 技術職員 | 4人 (0人) | 3人 (0人) | 1人 (0人) | |
| | 小 計 | 5人 (0人) | 6人 (0人) | △ 1人 (0人) | |
| 合 計 | | 11人 (1人) | 12人 (1人) | △ 1人 (0人) | |

注1)表中の()は、再任用短時間勤務職員について外書き。

VI 職員給与の状況

| 項 目 | | 平成28年度 | 平成27年度 | 増 減 | 備 考 |
|-----|--------|-------------|-------------|---------------|-----|
| 1 | 職員給与費 | 64,862,878円 | 81,785,757円 | △ 16,922,879円 | |
| 2 | 内 給料 | 41,190,840円 | 50,989,332円 | △ 9,798,492円 | |
| | | 3 | 手当 | 23,672,038円 | |
| 4 | 平均給料月額 | 312,052円 | 354,093円 | △ 42,041円 | |
| 5 | 平均年齢 | 47.5歳 | 50.3歳 | △ 2.8歳 | |

※再任用短時間勤務職員を含まない。