

平成27年度 太宰府市水道事業経営状況等

I 事業概要

1	団体名	太宰府市	7	組織概要	管理者—上下水道部 ┌ 上下水道課 └ 施設課
2	組織名	上下水道部			
3	事業名	水道事業			
4	管理者	太宰府市長 芦刈 茂			
5	所在地	太宰府市御笠五丁目3番1号			
6	職員数	13名 (再任用短時間勤務職員1名含む)			

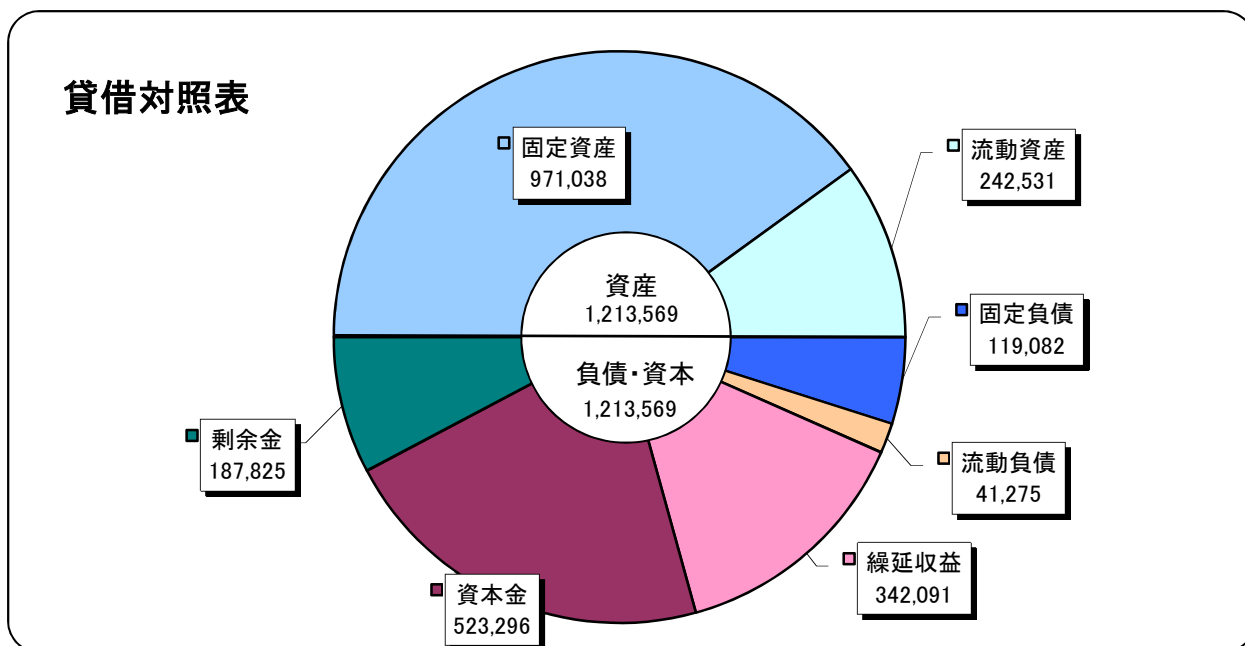
II 業務量

項 目		平成27年度	平成26年度	比 較		
				増 減	比 率	
1	行政区域内人口	71,564人	71,556人	8人	100.0%	
2	年度末給水人口	59,479人	59,139人	340人	100.6%	
3	年度末給水戸数	24,783戸	24,641戸	142戸	100.6%	
4	年度末給水栓数	20,956栓	20,853栓	103栓	100.5%	
5	計画給水人口	65,200人	65,200人	0人	100.0%	
6	普及率	83.1%	82.6%	0.5%		
7	給水量	年間	5,582,441m ³	5,359,250m ³	223,191m ³	104.2%
		1ヶ月平均	465,203m ³	446,604m ³	18,599m ³	104.2%
		1日平均	15,253m ³	14,683m ³	570m ³	103.9%
8	有収水量	年間	5,114,615m ³	5,011,450m ³	103,165m ³	102.1%
		1ヶ月平均	426,218m ³	417,621m ³	8,597m ³	102.1%
		1日平均	13,974m ³	13,730m ³	244m ³	101.8%
9	有収率	91.6%	93.5%	△ 1.9%		
10	供給単価	212.33円	212.90円	△ 0.57円	99.7%	
11	給水原価	190.31円	191.84円	△ 1.53円	99.2%	

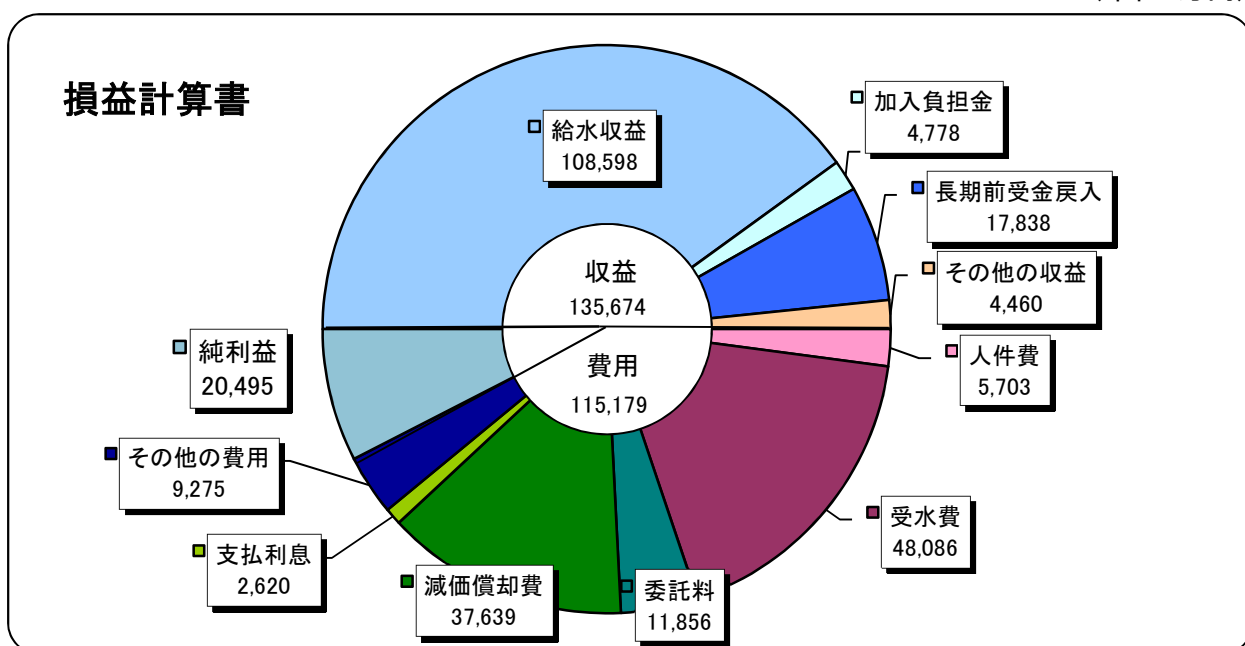
Ⅲ 財務状況

貸借対照表		損益計算書	
項目	金額	項目	金額
総資産	12,135,686,219円	総収入	1,356,737,562円
負債	5,024,477,230円	経常損益	201,977,374円
資本	7,111,208,989円	当期損益	204,950,303円
累積欠損金	0円	減価償却前当期損益	581,334,836円

(単位:万円)



(単位:万円)

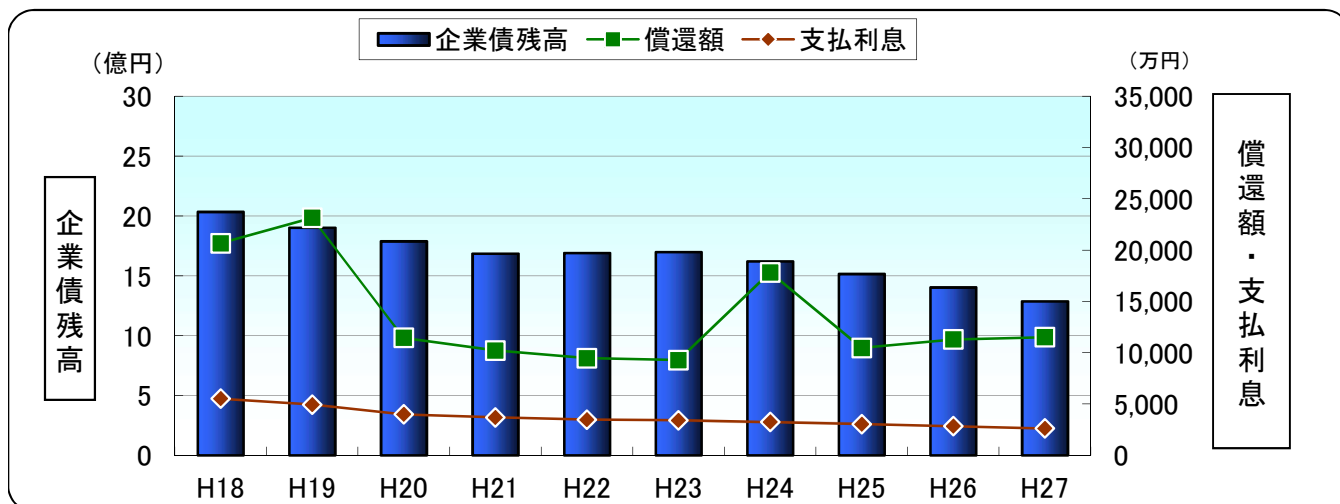


※人件費とは、職員給与費、法定福利費及び退職手当組合負担金の合計である。

IV 企業債等残高

区 分		平成26年度末残高	平成27年度発行額	平成27年度償還額	平成27年度末残高
1	企業債	1,402,558,234円	0円	115,127,912円	1,287,430,322円
	(うち公的資金)	(1,402,558,234円)	(0円)	(115,127,912円)	(1,287,430,322円)
2	一時借入金	0円	0円	0円	0円

過去10年間の企業債残高等の推移（※償還額は借換債等による繰上償還分を除いたもの。）



V 職員に関する事項

区 分		平成27年度	平成26年度	増 減	備 考
損益勘定	事務職員	5人 (1人)	7人 (0人)	△ 2人 (1人)	注1 参照
	技術職員	1人	0人	1人	
	小 計	6人 (1人)	7人 (0人)	△ 1人 (1人)	
資本勘定	事務職員	3人	3人	0人	
	技術職員	3人 (0人)	2人 (1人)	1人 (△ 1人)	
	小 計	6人 (0人)	5人 (1人)	1人 (△ 1人)	
合 計		12人 (1人)	12人 (1人)	0人 (0人)	

注1)表中の()は、再任用短時間勤務職員について外書き。

VI 職員給与の状況

項 目		平成27年度	平成26年度	増 減	備 考
1	職員給与費	81,785,757円	73,678,389円	8,107,368円	
2	内 給料	50,989,332円	47,078,049円	3,911,283円	
		30,796,425円	26,600,340円	4,196,085円	
3	手当				
4	平均給料月額	354,093円	326,931円	27,162円	
5	平均年齢	50.3歳	43.8歳	6.5歳	

※再任用短時間勤務職員を含まない。