

平成20年度 太宰府市水道事業経営状況等

事業概要

1	団体名	太宰府市	7	組織概要	管理者 - 上下水道部 - 上下水道課 施設課
2	組織名	上下水道部			
3	事業名	水道事業			
4	管理者	太宰府市長 井上 保廣			
5	所在地	太宰府市観世音寺一丁目1番1号			
6	職員数	14名			

業務量

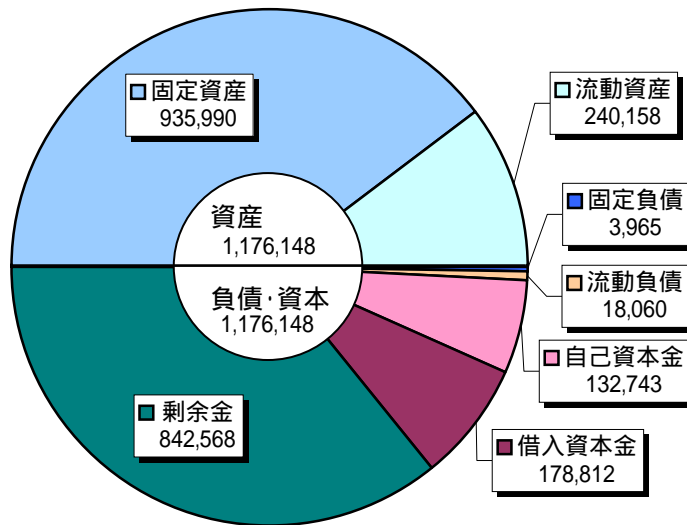
項 目		平成20年度	平成19年度	比 較		
				増 減	比 率	
1	行政区域内人口	68,982人	68,193人	789人	101.2%	
2	年度末給水人口	54,402人	53,420人	982人	101.8%	
3	年度末給水戸数	21,848戸	21,368戸	480戸	102.2%	
4	年度末給水栓数	19,189栓	18,921栓	268栓	101.4%	
5	計画給水人口	65,200人	65,200人	0人	100.0%	
6	普及率	78.9%	78.3%	0.6%	100.8%	
7	給水量	年間	4,958,660m ³	4,996,446m ³	37,786m ³	99.2%
		1ヶ月平均	413,222m ³	416,371m ³	3,149m ³	99.2%
		1日平均	13,585m ³	13,651m ³	66m ³	99.5%
8	有収水量	年間	4,696,921m ³	4,699,792m ³	2,871m ³	99.9%
		1ヶ月平均	391,410m ³	391,649m ³	239m ³	99.9%
		1日平均	12,868m ³	12,841m ³	27m ³	100.2%
9	有収率	94.7%	94.1%	0.6%	100.6%	
10	供給単価	215.87円	216.20円	0.33円	99.8%	
11	給水原価	232.58円	235.12円	2.54円	98.9%	

財務状況

貸借対照表	項目	金額	損益計算書	項目	金額
	総資産	11,761,482,581円		総収入	1,230,196,963円
	負債	220,248,253円		経常損益	137,700,571円
	資本	11,541,234,328円		当期損益	132,264,382円
	累積欠損金	0円		減価償却前当期損益	498,151,594円

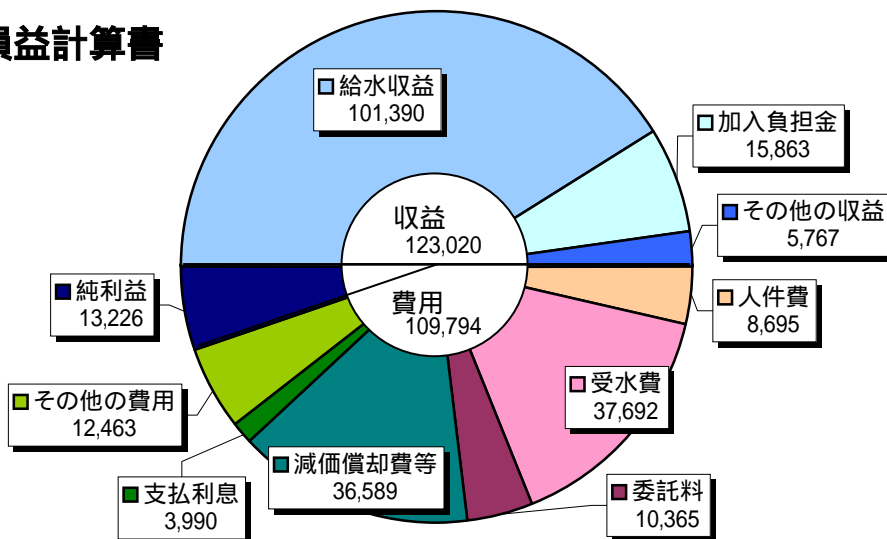
(単位:万円)

貸借対照表



(単位:万円)

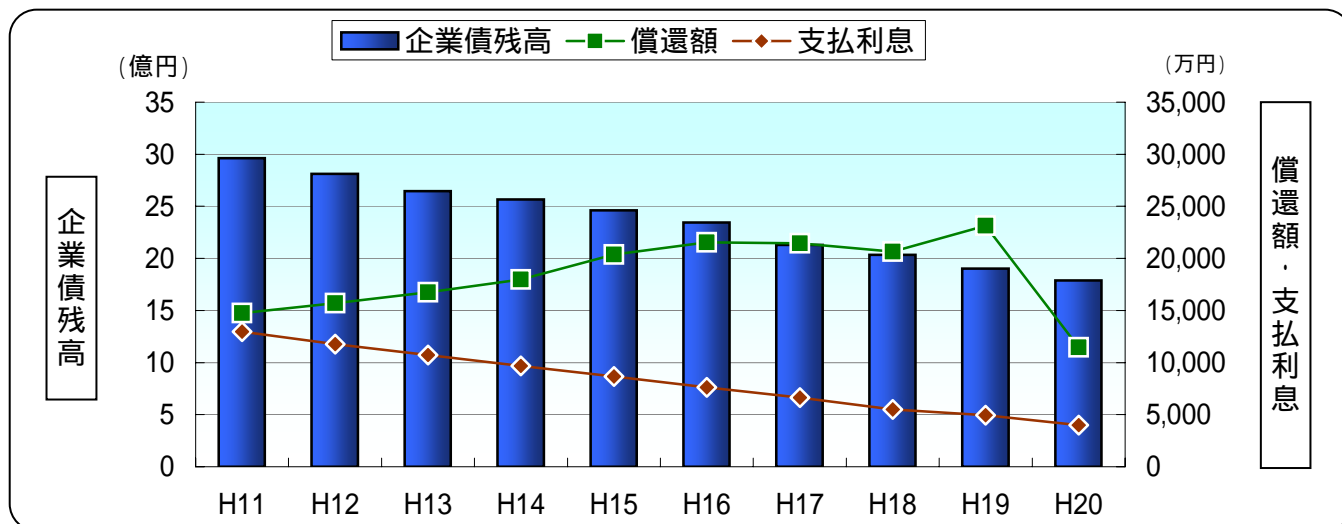
損益計算書



企業債等残高

区 分		平成19年度末残高	平成20年度発行額	平成20年度償還額	平成20年度末残高
1	企業債	1,902,626,929円	0円	114,504,848円	1,788,122,081円
	(うち公的資金)	(1,902,626,929円)	(0円)	(114,504,848円)	(1,788,122,081円)
2	借入金	0円	0円	0円	0円
3	その他金銭債務	0円	0円	0円	0円

過去10年間の企業債残高等の推移 (償還額は借換債等による繰上償還分を除いたもの。)



職員に関する事項

区 分		平成20年度	平成19年度	増 減	備 考
損益勘定	事務職員	9人	8人	1人	H20.4月より1名増
	技術職員	1人	1人	0人	
	小 計	10人	9人	1人	
資本勘定	事務職員	1人	1人	0人	
	技術職員	3人	2人	1人	H20.4月より1名増
	小 計	4人	3人	1人	
合 計		14人	12人	2人	

職員給与の状況

項 目		平成20年度	平成19年度	増 減	備 考
1	人件費	129,289,616円	129,593,395円	303,779円	
2	職員給与費	100,504,727円	101,816,515円	1,311,788円	
3	職員手当	39,424,077円	41,621,215円	2,197,138円	
4	職員平均給料月額	363,575円	379,032円	15,457円	
5	平均年齢	47.3歳	49.0歳	1.7歳	