

平成29年度 太宰府市下水道事業経営状況等

I 事業概要

| | | | | | |
|---|-----|---------------|---|------|----------------------------------|
| 1 | 団体名 | 太宰府市 | 7 | 組織概要 | 管理者－都市整備部 ┌ 上下水道課 └ 下水道施設課 |
| 2 | 組織名 | 都市整備部 | | | |
| 3 | 事業名 | 下水道事業 | | | |
| 4 | 管理者 | 太宰府市長 楠田 大蔵 | | | |
| 5 | 所在地 | 太宰府市御笠五丁目3番1号 | | | |
| 6 | 職員数 | 12名 | | | |

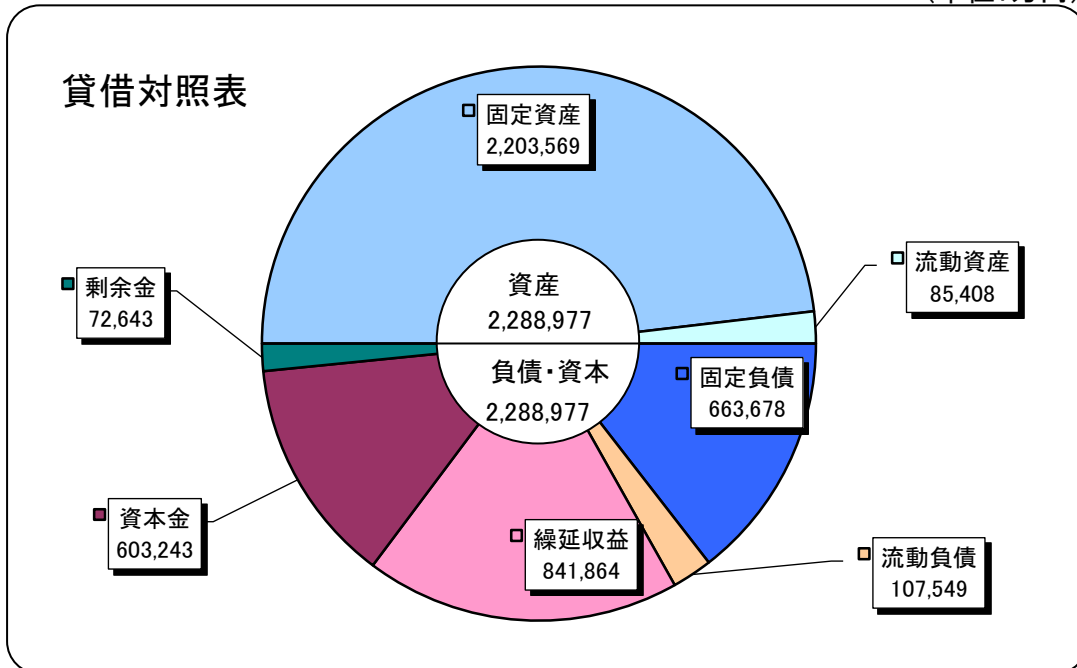
II 業務量

| 項目 | 平成29年度 | 平成28年度 | 比較 | |
|------------|-------------------------|-------------------------|----------------------|--------|
| | | | 増減 | 比率 |
| 1 行政区域内人口 | 71,685人 | 71,659人 | 26人 | 100.0% |
| 2 処理区域内人口 | 71,328人 | 71,216人 | 112人 | 100.2% |
| 3 水洗化人口 | 69,531人 | 69,368人 | 163人 | 100.2% |
| 4 普及率 | 99.5% | 99.4% | 0.1% | |
| 5 水洗化率 | 97.5% | 97.4% | 0.1% | |
| 6 水洗化人口普及率 | 97.0% | 96.8% | 0.2% | |
| 7 全体計画面積 | 1,614.00ha | 1,614.00ha | 0.00ha | 100.0% |
| 8 整備面積 | 1,414.82ha | 1,403.55ha | 11.27ha | 100.8% |
| 9 整備率 | 87.7% | 87.0% | 0.7% | |
| 10 有収水量 | 6,332,791m ³ | 6,313,049m ³ | 19,742m ³ | 100.3% |
| 11 使用料単価 | 172.14円 | 172.34円 | △ 0.20円 | 99.9% |
| 12 処理原価 | 106.05円 | 113.48円 | △ 7.43円 | 93.5% |

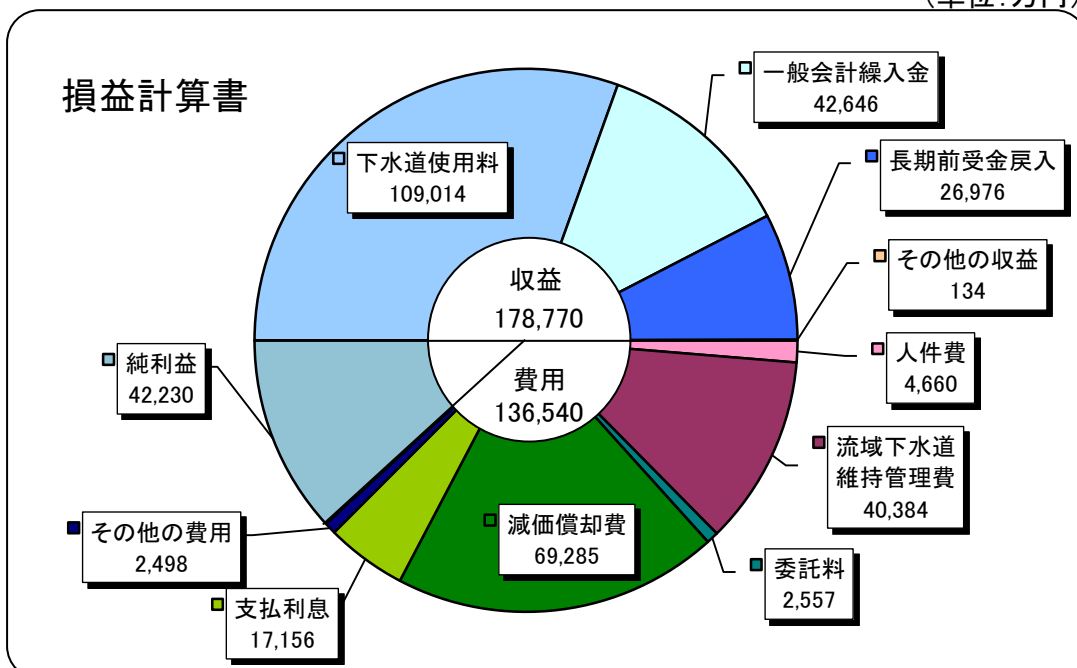
Ⅲ 財務状況

| 貸借対照表 | 項目 | 金額 | 損益計算書 | 項目 | 金額 |
|-------|-------|-----------------|-------|-----------|----------------|
| | 総資産 | 22,889,770,462円 | | 総収入 | 1,787,693,656円 |
| | 負債 | 16,130,916,302円 | | 経常損益 | 421,982,887円 |
| | 資本 | 6,758,854,160円 | | 当期損益 | 422,306,197円 |
| | 累積欠損金 | 0円 | | 減価償却前当期損益 | 1,115,152,691円 |

(単位:万円)



(単位:万円)

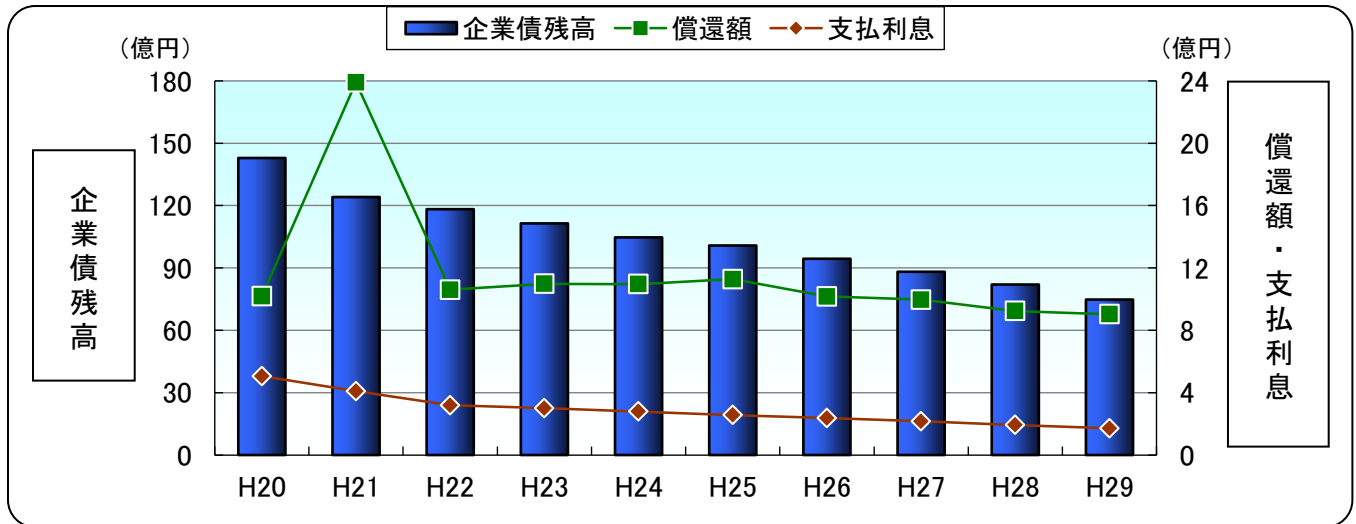


※人件費とは、職員給与費、法定福利費及び退職手当組合負担金の合計である。

IV 企業債等残高

| 区 分 | | 平成28年度末残高 | 平成29年度発行額 | 平成29年度償還額 | 平成29年度末残高 |
|-----|----------|------------------|----------------|----------------|------------------|
| 1 | 企業債 | 8,202,692,818円 | 180,000,000円 | 902,943,215円 | 7,479,749,603円 |
| | (うち公的資金) | (7,611,827,412円) | (180,000,000円) | (680,312,559円) | (7,111,514,853円) |
| 2 | 一時借入金 | 0円 | 0円 | 0円 | 0円 |

過去10年間の企業債残高等の推移（※償還額は借換債等による繰上償還分を除いたもの。）



V 職員に関する事項

| 区 分 | | 平成29年度 | 平成28年度 | 増 減 | 備 考 |
|------|------|--------|--------|------|-----|
| 損益勘定 | 事務職員 | 5人 | 5人 | 0人 | |
| | 技術職員 | 0人 | 1人 | △ 1人 | |
| | 小 計 | 5人 | 6人 | △ 1人 | |
| 資本勘定 | 事務職員 | 4人 | 4人 | 0人 | |
| | 技術職員 | 3人 | 3人 | 0人 | |
| | 小 計 | 7人 | 7人 | 0人 | |
| 合 計 | | 12人 | 13人 | △ 1人 | |

VI 職員給与の状況

| 項 目 | | 平成29年度 | 平成28年度 | 増 減 | 備 考 |
|-----|--------|-------------|-------------|---------------|-----|
| 1 | 職員給与費 | 79,507,151円 | 90,117,575円 | △ 10,610,424円 | |
| 2 | 内 給料 | 48,800,442円 | 55,488,414円 | △ 6,687,972円 | |
| | | 30,706,709円 | 34,629,161円 | △ 3,922,452円 | |
| 3 | 手当 | | | | |
| 4 | 平均給料月額 | 338,892円 | 355,695円 | △ 16,803円 | |
| 5 | 平均年齢 | 48.4歳 | 51.5歳 | △ 3.1歳 | |