

平成24年度 太宰府市下水道事業経営状況等

I 事業概要

| | | | | | |
|---|-----|-----------------|---|------|---------------------------|
| 1 | 団体名 | 太宰府市 | 7 | 組織概要 | 管理者－上下水道部 上下水道課 施設課 |
| 2 | 組織名 | 上下水道部 | | | |
| 3 | 事業名 | 下水道事業 | | | |
| 4 | 管理者 | 太宰府市長 井上 保廣 | | | |
| 5 | 所在地 | 太宰府市観世音寺一丁目1番1号 | | | |
| 6 | 職員数 | 11名 | | | |

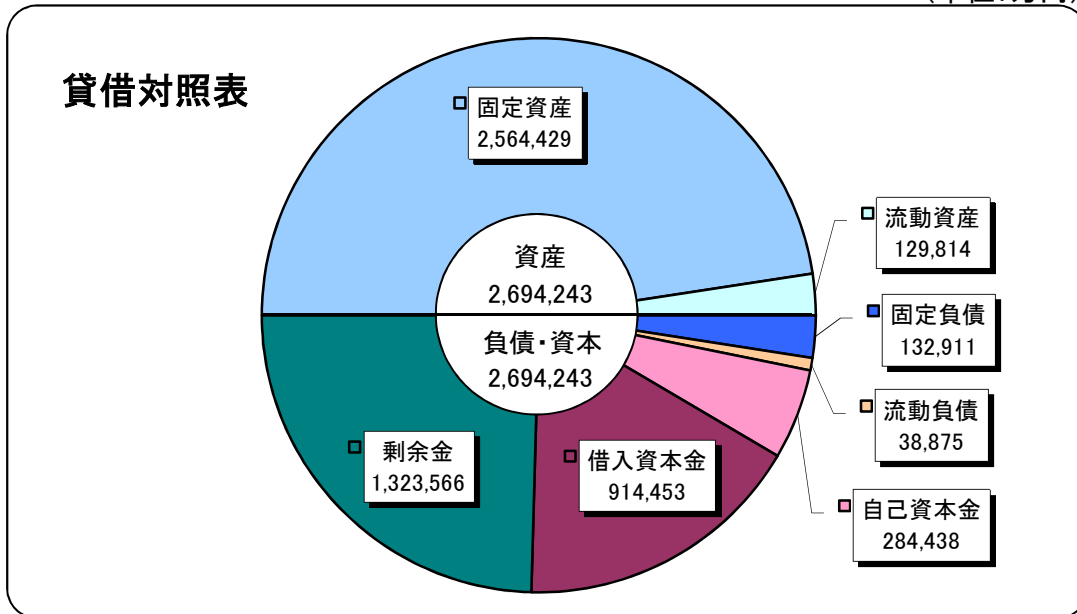
II 業務量

| 項目 | 平成24年度 | 平成23年度 | 比較 | |
|------------|-------------------------|-------------------------|----------------------|--------|
| | | | 増減 | 比率 |
| 1 行政区域内人口 | 70,591人 | 70,456人 | 135人 | 100.2% |
| 2 処理区域内人口 | 69,898人 | 69,703人 | 195人 | 100.3% |
| 3 水洗化人口 | 67,961人 | 67,761人 | 200人 | 100.3% |
| 4 普及率 | 99.0% | 98.9% | 0.1% | |
| 5 水洗化率 | 97.2% | 97.2% | 0.0% | |
| 6 水洗化人口普及率 | 96.3% | 96.2% | 0.1% | |
| 7 全体計画面積 | 1,614.0ha | 1,614.0ha | 0.0ha | 100.0% |
| 8 整備面積 | 1,362.7ha | 1,356.8ha | 5.9ha | 100.4% |
| 9 整備率 | 84.4% | 84.1% | 0.3% | |
| 10 有収水量 | 6,170,907m ³ | 6,140,527m ³ | 30,380m ³ | 100.5% |
| 11 使用料単価 | 185.07円 | 184.44円 | 0.63円 | 100.3% |
| 12 処理原価 | 144.80円 | 136.03円 | 8.77円 | 106.4% |

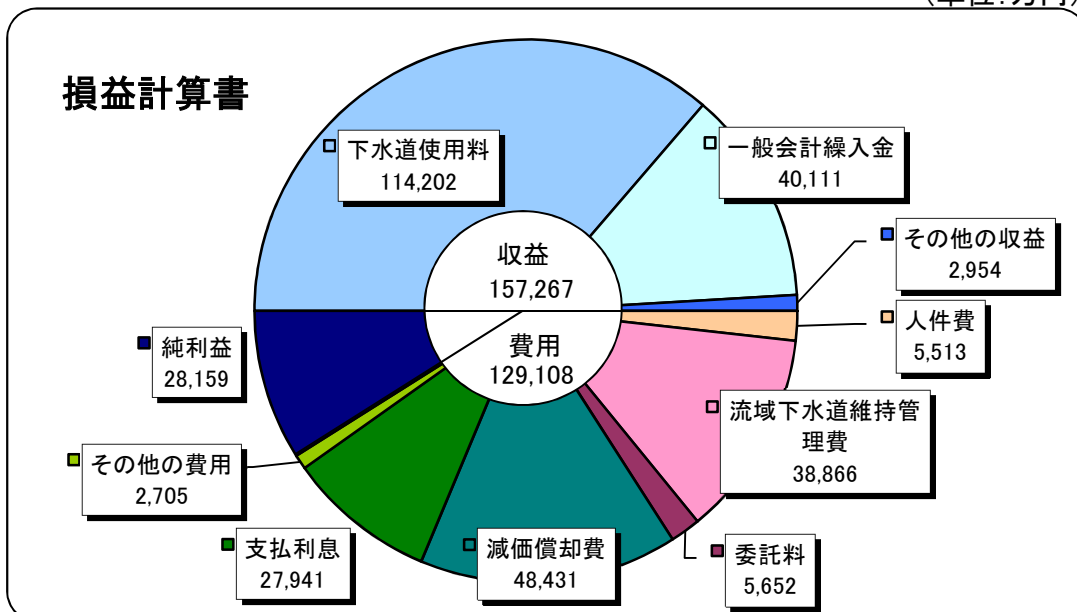
Ⅲ 財務状況

| 貸借対照表 | | 金額 | 損益計算書 | | 金額 |
|-------|--|-----------------|-----------|--|----------------|
| 総資産 | | 26,942,429,344円 | 総収入 | | 1,572,667,772円 |
| 負債 | | 1,717,860,135円 | 経常損益 | | 260,693,443円 |
| 資本 | | 25,224,569,209円 | 当期損益 | | 281,594,927円 |
| 累積欠損金 | | 0円 | 減価償却前当期損益 | | 765,904,127円 |

(単位:万円)



(単位:万円)

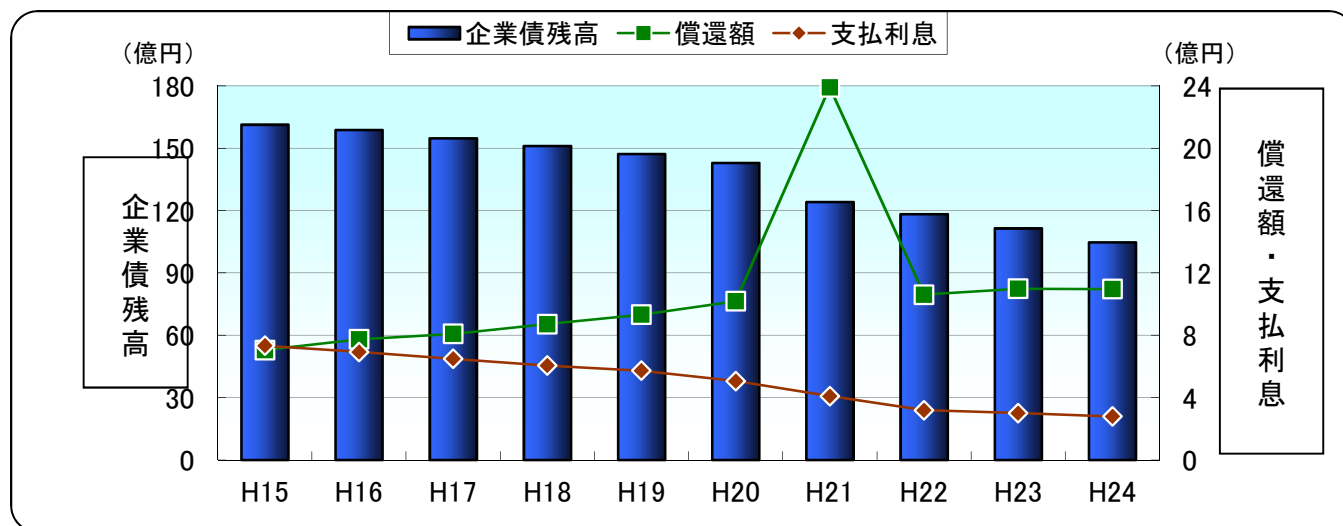


※人件費とは、職員給与費、法定福利費及び退職手当組合負担金の合計である。

IV 企業債等残高

| 区 分 | | 平成23年度末残高 | 平成24年度発行額 | 平成24年度償還額 | 平成24年度末残高 |
|-----|----------|------------------|----------------|----------------|------------------|
| 1 | 企業債 | 11,142,867,070円 | 424,300,000円 | 1,096,279,558円 | 10,470,887,512円 |
| | (うち公的資金) | (8,821,442,751円) | (424,300,000円) | (690,243,593円) | (8,555,499,158円) |
| 2 | 一時借入金 | 0円 | 0円 | 0円 | 0円 |

過去10年間の企業債残高等の推移（※償還額は借換債等による繰上償還分を除いたもの。）



V 職員に関する事項

| 区 分 | | 平成24年度 | 平成23年度 | 増 減 | 備 考 |
|------|------|--------|--------|-----|-----|
| 損益勘定 | 事務職員 | 6人 | 6人 | 0人 | |
| | 技術職員 | 0人 | 0人 | 0人 | |
| | 小 計 | 6人 | 6人 | 0人 | |
| 資本勘定 | 事務職員 | 1人 | 1人 | 0人 | |
| | 技術職員 | 4人 | 3人 | 1人 | |
| | 小 計 | 5人 | 4人 | 1人 | |
| 合 計 | | 11人 | 10人 | 1人 | |

VI 職員給与の状況

| 項 目 | | 平成24年度 | 平成23年度 | 増 減 | 備 考 |
|-----|--------|-------------|-------------|-------------|-------------|
| 1 | 職員給与費 | 71,032,151円 | 65,757,002円 | 5,275,149円 | |
| 2 | 内 給料 | 45,171,204円 | 42,093,889円 | 3,077,315円 | |
| | | 3 | 手当 | 25,860,947円 | 23,663,113円 |
| 4 | 平均給料月額 | 342,206円 | 350,782円 | △ 8,576円 | |
| 5 | 平均年齢 | 45.2歳 | 46.6歳 | △ 1.4歳 | |