

平成27年度

予算説明資料  
(補正第2号後)

太宰府市

※各表・グラフの数値は、端数処理の関係上、合計が合わないことがあります。



## 目 次

1. 会計別歳入歳出予算総括表	1
2. 歳入款別内訳(一般会計)	2
3. 市税内訳(一般会計)	3
4. 歳入自主・依存財源別内訳(一般会計)	4
5. 歳出目的別内訳(一般会計)	5
6. 歳出性質別内訳(一般会計)	6

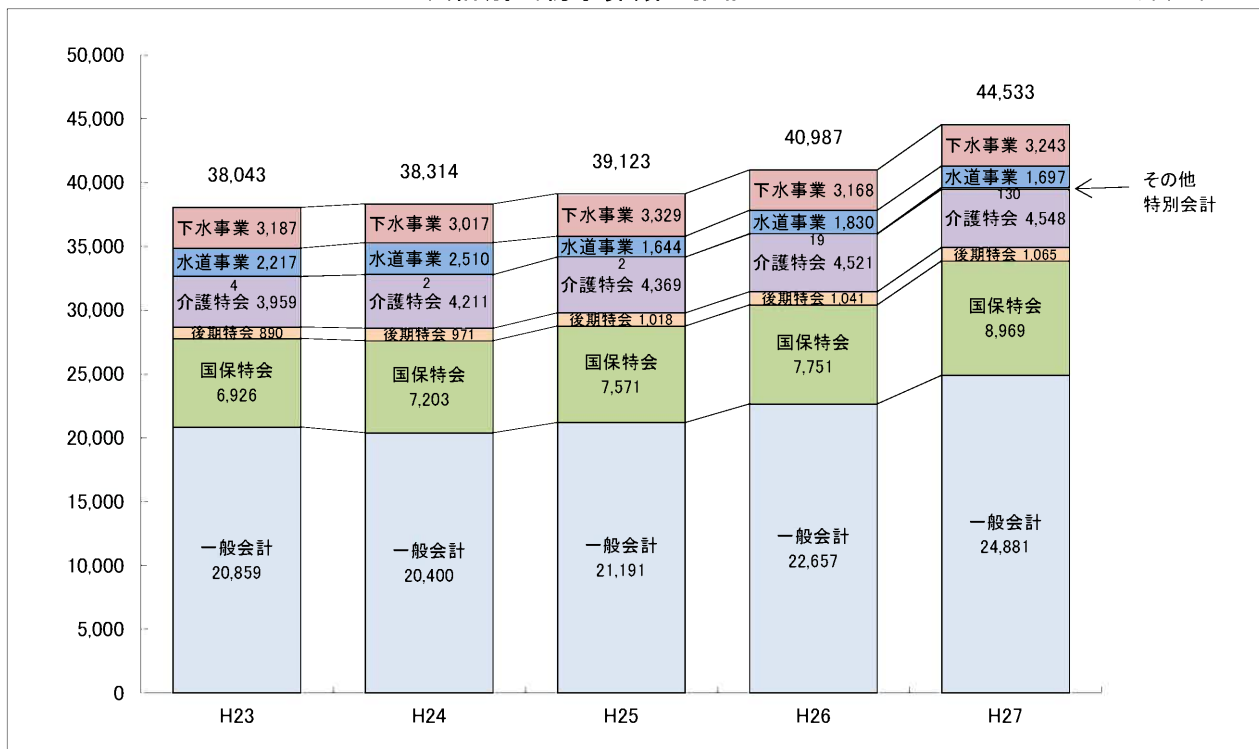
1. 会計別歳入歳出予算総括表

(単位:千円、%)

会計区分		平成27年度 (A)	平成26年度 (B)	増減額 (C)=(A)-(B)	伸率 (C)/(B) %
一般会計 (平成27年度は補正第2号後)		24,880,930	22,656,881	2,224,049	9.8
特別会計	国民健康保険事業特別会計	8,968,608	7,751,267	1,217,341	15.7
	後期高齢者医療特別会計	1,065,361	1,040,852	24,509	2.4
	介護保険事業特別会計	4,547,515	4,521,247	26,268	0.6
	保険事業勘定	4,513,937	4,489,285	24,652	0.5
	介護サービス事業勘定	33,578	31,962	1,616	5.1
	住宅新築資金等貸付事業特別会計	1,795	1,756	39	2.2
	筑紫地区障害支援区分等審査会事業特別会計	12,902	17,051	△ 4,149	△ 24.3
	筑紫地区介護認定審査会事業特別会計	115,635	0	115,635	皆増
	小計	14,711,816	13,332,173	1,379,643	10.3
企業会計	水道事業会計	1,697,122	1,829,919	△ 132,797	△ 7.3
	下水道事業会計	3,242,972	3,167,616	75,356	2.4
	小計	4,940,094	4,997,535	△ 57,441	△ 1.1
合計		44,532,840	40,986,589	3,546,251	8.7

会計別当初予算額の推移

(単位:百万円)



※平成23、27年度予算額(一般会計)は、6月補正後とした(以下、全表について同じ)。

2. 歳入款別内訳(一般会計)

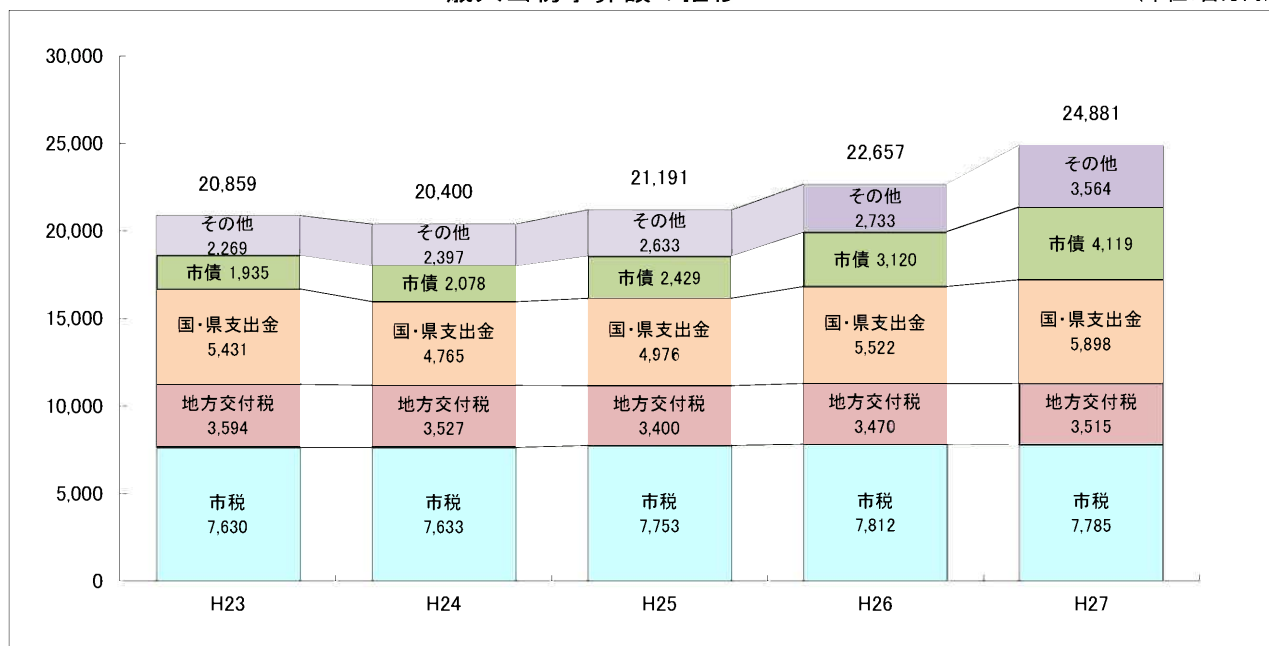
(単位:千円、%)

区 分	平成27年度		平成26年度		増減額 (C)=(A)-(B)	伸率 (C)/(B) %
	予算額(A)	構成比	予算額(B)	構成比		
01 市税	7,784,960	31.3	7,811,530	34.5	△ 26,570	△ 0.3
02 地方譲与税	152,000	0.6	157,000	0.7	△ 5,000	△ 3.2
03 利子割交付金	21,000	0.1	21,000	0.1	0	0.0
04 配当割交付金	30,000	0.1	31,000	0.1	△ 1,000	△ 3.2
05 株式等譲渡所得割交付金	7,000	0.0	5,000	0.0	2,000	40.0
06 地方消費税交付金	850,000	3.4	730,000	3.2	120,000	16.4
07 ゴルフ場利用税交付金	6,500	0.0	6,500	0.0	0	0.0
08 自動車取得税交付金	25,000	0.1	29,000	0.1	△ 4,000	△ 13.8
09 地方特例交付金	40,000	0.2	38,000	0.2	2,000	5.3
10 地方交付税	3,515,000	14.1	3,470,000	15.3	45,000	1.3
普通交付税	3,115,000	12.5	3,120,000	13.8	△ 5,000	△ 0.2
特別交付税	400,000	1.6	350,000	1.5	50,000	14.3
11 交通安全対策特別交付金	18,000	0.1	18,000	0.1	0	0.0
12 分担金及び負担金	521,833	2.1	474,918	2.1	46,915	9.9
13 使用料及び手数料	298,889	1.2	286,027	1.3	12,862	4.5
14 国庫支出金	4,394,460	17.7	4,098,531	18.1	295,929	7.2
15 県支出金	1,503,885	6.0	1,423,127	6.3	80,758	5.7
16 財産収入	141,393	0.6	75,510	0.3	65,883	87.3
17 寄附金	1,177	0.0	1,103	0.0	74	6.7
18 繰入金	1,031,854	4.1	380,892	1.7	650,962	170.9
19 繰越金	166,608	0.7	200,000	0.9	△ 33,392	△ 16.7
20 諸収入	252,771	1.0	280,143	1.2	△ 27,372	△ 9.8
21 市債	4,118,600	16.6	3,119,600	13.8	999,000	32.0
うち臨時財政対策債	1,000,000	4.0	1,073,000	4.7	△ 73,000	△ 6.8
合 計	24,880,930	100.0	22,656,881	100.0	2,224,049	9.8

※平成26年4月1日から引き上げられた地方消費税収分については、その全てが社会保障施策に要する経費に充てられます。

歳入当初予算額の推移

(単位:百万円)



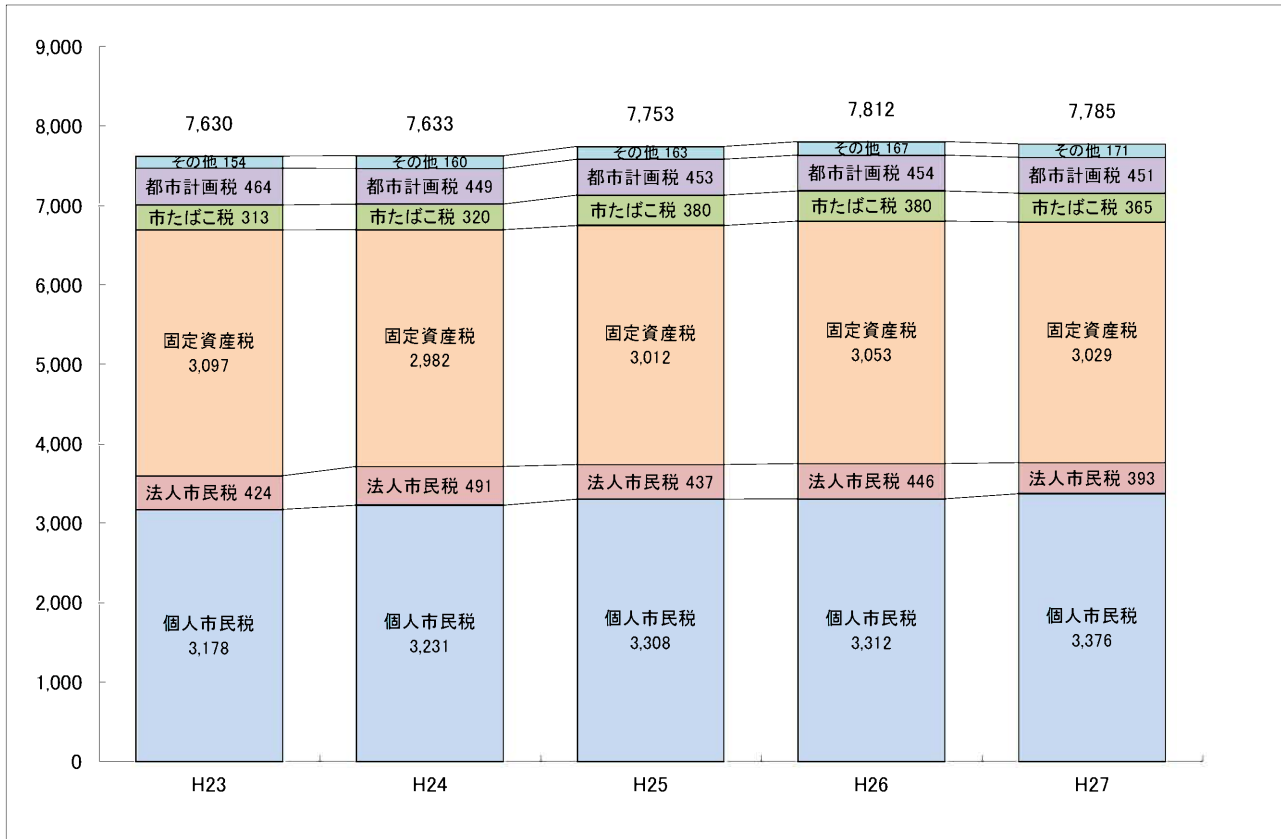
### 3. 市税内訳(一般会計)

(単位:千円、%)

区分	平成27年度		平成26年度		増減額 (C)=(A)-(B)	伸率 (C)/(B) %
	予算額(A)	構成比	予算額(B)	構成比		
個人市民税	3,376,475	43.4	3,312,082	42.4	64,393	1.9
法人市民税	393,478	5.1	445,852	5.7	△ 52,374	△ 11.7
固定資産税	3,028,655	38.9	3,052,862	39.1	△ 24,207	△ 0.8
軽自動車税	99,155	1.3	95,851	1.2	3,304	3.4
市たばこ税	365,000	4.7	380,000	4.9	△ 15,000	△ 3.9
都市計画税	451,396	5.8	454,082	5.8	△ 2,686	△ 0.6
入湯税	8,800	0.1	8,800	0.1	0	0.0
歴史と文化の環境税	62,001	0.8	62,001	0.8	0	0.0
合計	7,784,960	100.0	7,811,530	100.0	△ 26,570	△ 0.3

### 市税当初予算額の推移

(単位:百万円)



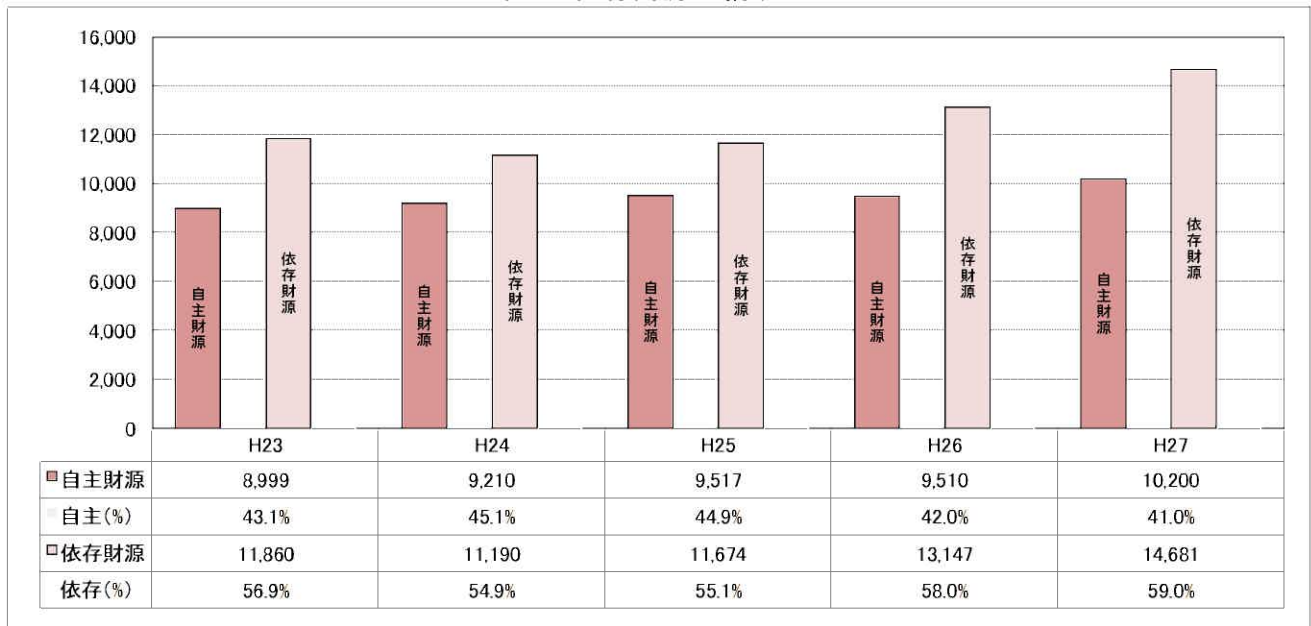
4. 歳入自主・依存財源別内訳(一般会計)

(単位:千円、%)

区分	平成27年度		平成26年度		増減額 (C)=(A)-(B)	伸率 (C)/(B) %	
	予算額(A)	構成比	予算額(B)	構成比			
自主財源	市税	7,784,960	31.3	7,811,530	34.5	△ 26,570	△ 0.3
	分担金及び負担金	521,833	2.1	474,918	2.1	46,915	9.9
	使用料及び手数料	298,889	1.2	286,027	1.3	12,862	4.5
	財産収入	141,393	0.6	75,510	0.3	65,883	87.3
	寄附金	1,177	0.0	1,103	0.0	74	6.7
	繰入金	1,031,854	4.1	380,892	1.7	650,962	170.9
	繰越金	166,608	0.7	200,000	0.9	△ 33,392	△ 16.7
	諸収入	252,771	1.0	280,143	1.2	△ 27,372	△ 9.8
	小計	10,199,485	41.0	9,510,123	42.0	689,362	7.2
依存財源	地方譲与税	152,000	0.6	157,000	0.7	△ 5,000	△ 3.2
	利子割交付金	21,000	0.1	21,000	0.1	0	0.0
	配当割交付金	30,000	0.1	31,000	0.1	△ 1,000	△ 3.2
	株式等譲渡所得割交付金	7,000	0.0	5,000	0.0	2,000	40.0
	地方消費税交付金	850,000	3.4	730,000	3.2	120,000	16.4
	ゴルフ場利用税交付金	6,500	0.0	6,500	0.0	0	0.0
	自動車取得税交付金	25,000	0.1	29,000	0.1	△ 4,000	△ 13.8
	地方特例交付金	40,000	0.2	38,000	0.2	2,000	5.3
	地方交付税	3,515,000	14.1	3,470,000	15.3	45,000	1.3
	交通安全対策特別交付金	18,000	0.1	18,000	0.1	0	0.0
	国庫支出金	4,394,460	17.7	4,098,531	18.1	295,929	7.2
	県支出金	1,503,885	6.0	1,423,127	6.3	80,758	5.7
	市債	4,118,600	16.6	3,119,600	13.8	999,000	32.0
	小計	14,681,445	59.0	13,146,758	58.0	1,534,687	11.7
合計	24,880,930	100.0	22,656,881	100.0	2,224,049	9.8	

自主・依存財源の構成比

(単位:百万円)



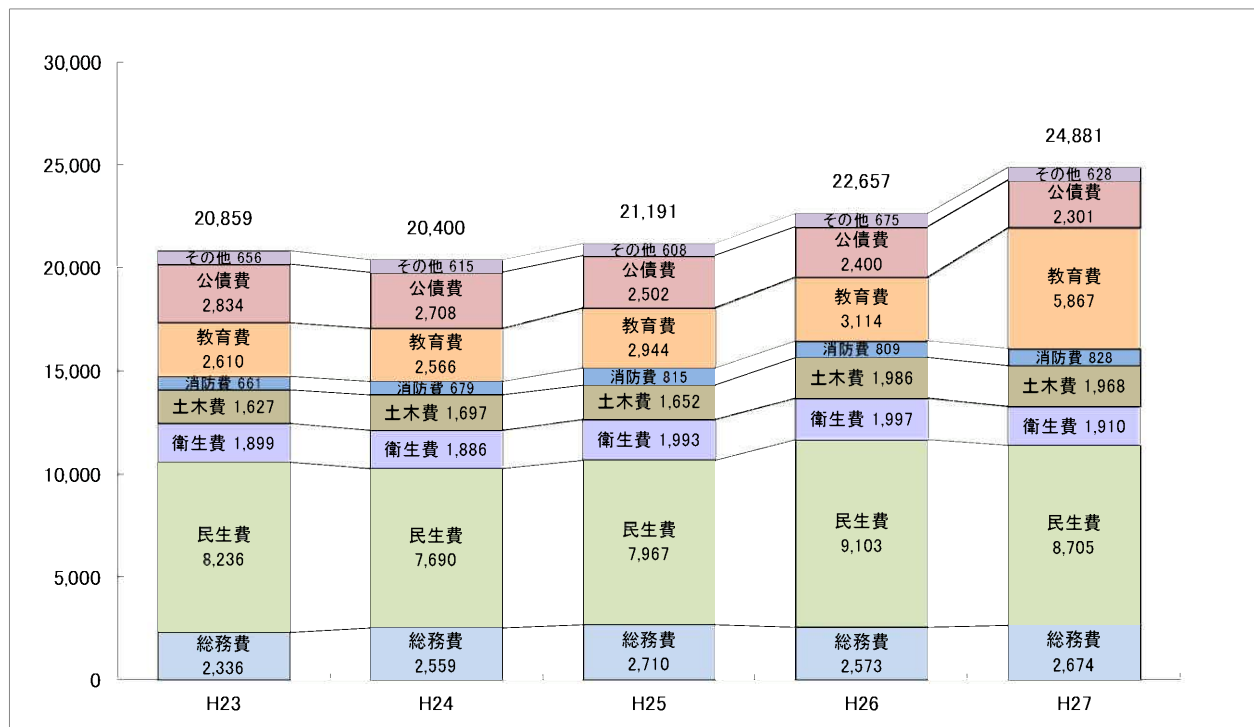
5. 歳出目的別内訳(一般会計)

(単位:千円、%)

区分	平成27年度		平成26年度		増減額 (C)=(A)-(B)	伸率 (C)/(B) %
	予算額(A)	構成比	予算額(B)	構成比		
01 議会費	255,605	1.0	244,853	1.1	10,752	4.4
02 総務費	2,673,436	10.7	2,572,805	11.4	100,631	3.9
03 民生費	8,704,515	35.0	9,102,520	40.2	△ 398,005	△ 4.4
04 衛生費	1,910,416	7.7	1,997,294	8.8	△ 86,878	△ 4.3
05 労働費	22,158	0.1	26,742	0.1	△ 4,584	△ 17.1
06 農林水産業費	119,352	0.5	151,231	0.7	△ 31,879	△ 21.1
07 商工費	201,106	0.8	222,157	1.0	△ 21,051	△ 9.5
08 土木費	1,967,959	7.9	1,985,827	8.8	△ 17,868	△ 0.9
09 消防費	827,615	3.3	809,407	3.6	18,208	2.2
10 教育費	5,867,397	23.6	3,113,981	13.7	2,753,416	88.4
11 災害復旧費	4	0.0	4	0.0	0	0.0
12 公債費	2,301,367	9.2	2,400,060	10.6	△ 98,693	△ 4.1
14 予備費	30,000	0.1	30,000	0.1	0	0.0
合計	24,880,930	100.0	22,656,881	100.0	2,224,049	9.8

歳出目的別当初予算額の推移

(単位:百万円)





6. 歳出性質別内訳(一般会計)

(単位:千円、%)

区分	平成27年度		平成26年度		増減額 (C)=(A)-(B)	伸率 (C)/(B) %	
	予算額(A)	構成比	予算額(B)	構成比			
義務的経費	人件費	2,912,612	11.7	2,931,197	12.9	△ 18,585	△ 0.6
	扶助費	5,515,064	22.2	5,250,126	23.2	264,938	5.0
	公債費	2,301,367	9.2	2,400,060	10.6	△ 98,693	△ 4.1
	小計	10,729,043	43.1	10,581,383	46.7	147,660	1.4
消費的経費	物件費	3,364,782	13.5	3,209,988	14.2	154,794	4.8
	維持補修費	61,378	0.2	60,733	0.3	645	1.1
	補助費等	3,049,231	12.3	3,372,271	14.9	△ 323,040	△ 9.6
	小計	6,475,391	26.0	6,642,992	29.3	△ 167,601	△ 2.5
投資的経費	普通建設事業費	5,317,919	21.4	3,260,527	14.4	2,057,392	63.1
	補助	1,564,283	6.3	863,297	3.8	700,986	81.2
	単独	3,753,636	15.1	2,397,230	10.6	1,356,406	56.6
	災害復旧事業費	4	0.0	4	0.0	0	0.0
	小計	5,317,923	21.4	3,260,531	14.4	2,057,392	63.1
その他	繰出金	2,053,464	8.3	1,915,928	8.5	137,536	7.2
	積立金	170,737	0.7	121,934	0.5	48,803	40.0
	投資及び出資金・貸付金	104,372	0.4	104,113	0.5	259	0.2
	予備費	30,000	0.1	30,000	0.1	0	0.0
	小計	2,358,573	9.5	2,171,975	9.6	186,598	8.6
合計	24,880,930	100.0	22,656,881	100.0	2,224,049	9.8	

※各性質については、地方財政状況調査(決算統計)として、毎年度全国統一して行われている調査基準と同様に区分しています。  
これに伴い、人件費については、普通建設事業費の約2.6%を支弁人件費として普通建設事業費に計上しています。

歳出性質別当初予算額の推移

(単位:百万円)

