

# 太宰府市男女共同参画に 関する市民意識調査 報告書



令和4年2月  
太宰府市



# 目次

|   |    |
|---|----|
| I. 調査概要.....  | 3  |
| 1. 調査の目的.....   | 3  |
| 2. 調査設計.....  | 3  |
| 3. 調査主体.....  | 3  |
| 4. 基本属性.....  | 4  |
| II. アンケート調査結果.....  | 11 |
| 1. 男女平等について.....  | 11 |
| 問1 あなたは男女平等や女性の地位向上をテーマとする話題にどの程度関心がありますか。  | 11 |
| 問2 あなたは、次にあげる8つの分野で、男女の地位は平等になっていると思いますか。<br>それぞれの分野について、あなたの気持ちに近いものを選んでください。.....   | 12 |
| 問3 「男は仕事、女は家庭」という考え方があります。あなた自身の気持ちとしては、<br>この考え方にどの程度同感しますか。.....  | 15 |
| 問4 あなたのご家庭では、次にあげるような家庭内の仕事を、主にどなたがしていますか。  | 17 |
| 問4-1 あなたが、配偶者（パートナー）の方にもっとしてほしいことはどれですか。.....   | 23 |
| 2. 子どもの育て方・教育について.....  | 25 |
| 問5 あなたは、子どもの育て方について、どのような考えをお持ちですか。<br>子どものいない人も、一般的にどう思われるかお答えください。.....   | 25 |
| 問6 これからの社会で、男女共同参画を進めていくためには、あなたは、学校教育の場で<br>どのようなことに力を入れたらよいと思いますか。.....   | 27 |
| 3. 職業について.....  | 29 |
| 問7 「女性が職業をもつこと」について、あなたのお考えに近いものを選んでください。.....  | 29 |
| 問8 あなたの働き方は、次のうちどれを希望しますか。.....   | 31 |
| 問9 あなたは現在、職業を持っていますか。.....  | 33 |
| 問10 育児や家族の介護を行うために、法律に基づき育児休業・介護休業・子の看護休暇を<br>取得できる制度があります。あなたは、この制度を活用し、休業を取得しましたか。<br>もしくは今後取得してみたいと思いますか。.....                     | 35 |
| 問11 厚生労働省の調査（令和元年度雇用均等基本調査）では、女性の育児休業取得率は<br>83.0%であるのに対し、男性の育児休業取得率は7.48%と低い水準となっています。<br>あなたは男性が育児休業などを取得しない（できない）理由は何だと思えますか。..... | 40 |
| 問12 あなたは、男女が共に仕事と家庭の両立を続けていくためには、<br>どのようなことが必要だと思えますか。.....  | 42 |
| 問13 あなたは婚姻前から仕事をしていた人が、婚姻によって名字（姓）を変えると、<br>仕事の上で何らかの不便を生じることがあると思えますか。.....  | 44 |
| 4. 地域活動への参加について.....  | 46 |
| 問14 あなたは地域社会において、今どのような実践活動に参加していますか。.....  | 46 |
| 問15 あなたの住んでいる地域（自治会）などで、現在次のようなことがありますか。.....   | 48 |
| 問16 女性の社会進出は進みつつありますが、町内会や自治会の長などの役職は、<br>まだ女性が少ないのが現状です。このように少ない理由は何だと思えますか。<br>あなたのお考えに近いものをお選び下さい。.....                            | 50 |
| 問17 あなたは、地域活動における女性リーダーを増やすためには、どのようなことが、<br>必要だと思えますか。あなたのお考えに最も近いものをお選び下さい。.....  | 52 |
| 問18 もし、あなたが、自治会や子ども会、PTA など地域づくり活動の代表や役職への<br>就任を依頼されたらどうしますか。.....   | 54 |
| 問19 多くの自然災害の発生から、防災や減災、災害時の活動に、女性の視点を活かした<br>取組の必要性が高まっています。大規模災害に備えるために、<br>あなたはどのようなことが必要だと思えますか。.....                              | 56 |

|  |    |
|--|----|
| 5. 配偶者などからの暴力について.....   | 58 |
| 問20 次のことが配偶者（婚姻届を出していない事実婚や別居中も含む）や<br>交際相手の間で行われた場合、暴力だと思いますか。.....   | 58 |
| 問21 次のことを、これまでに配偶者（婚姻届を出していない事実婚や別居中も含む）や、<br>交際相手から経験したことがありますか。..... | 61 |
| 問21-1 あなたは、そのような行為について、誰かに打ち明けたり、<br>相談したりしましたか。.....                  | 64 |
| 問21-2 どういったところに相談しましたか。.....   | 66 |
| 問21-3 どこ（だれ）にも相談しなかったのは、なぜですか。.....                                    | 68 |
| 6. 男女共同参画施策について.....   | 70 |
| 問22 あなたは、男女共同参画に関する法律や単語、太宰府市が進める施策等について、<br>どの程度知っていますか。.....         | 70 |
| 問23 あなたは、太宰府市で男女共同参画をより一層進めるために、<br>市に対して特にどのような施策を望みますか。.....         | 73 |

# I . 調查概要



## I. 調査概要

### 1. 調査の目的

太宰府市における男女共同参画社会の実現に向け、市民の意識と実態を把握し、第3次行動計画「太宰府市男女共同参画プラン」を策定するための基礎資料とするとともに、今後の施策の参考とするため調査及び調査結果に対する分析を実施するものです。

### 2. 調査設計

- (1) 調査地域 太宰府市全域
- (2) 調査対象者 市内に居住する18歳以上の男女
- (3) 標本数 2,000サンプル（男女各1,000サンプル）  
※住民基本台帳より無作為抽出
- (4) 標本抽出台帳 令和3年8月現在の住民基本台帳
- (5) 調査方法 郵送法
- (6) 調査期間 令和3年8月23日～令和3年9月15日
- (7) 回収数（率） 962サンプル（48.1%）

### 3. 調査主体

- 調査担当課 太宰府市 市民生活部 人権政策課 男女共同参画推進係
- 調査実施機関 株式会社 サーベイリサーチセンター

#### 【 調査結果利用上の注意 】

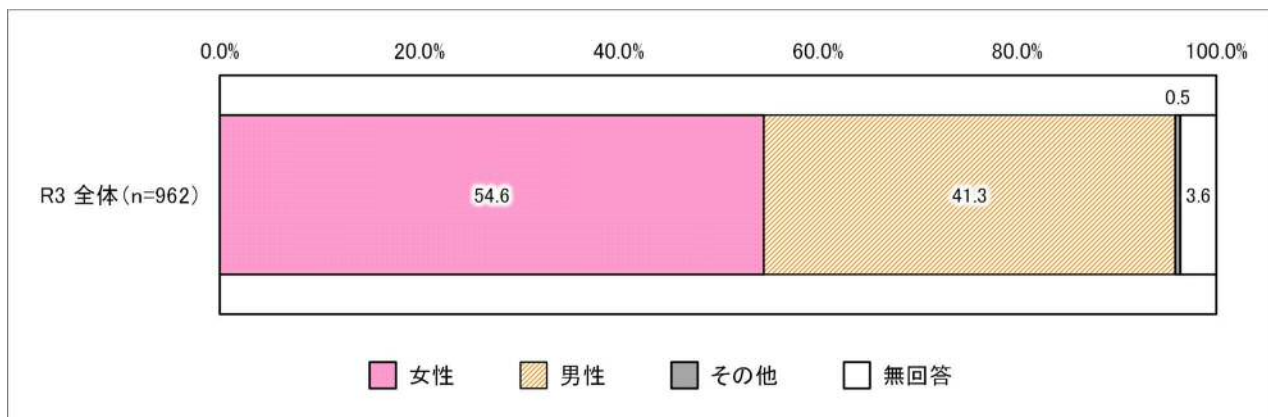
- (1) 集計は小数点以下第2位を四捨五入しています。したがって、回答比率の合計は必ずしも100%にならない場合があります。
- (2) 2つ以上の回答を要する（複数回答）質問の場合、その回答比率の合計は100%を超える場合があります。
- (3) 数表、図表に示す選択肢は、スペースの関係で文言を短縮して表記している場合があるので、詳細は巻末の調査票をご参照ください。
- (4) サンプル数が僅少となる属性項目については、比率が変動しやすいため、参考程度の掲載にとどめ、分析からは除外しています。

# I. 調査概要

## 4. 基本属性

### F1. 性別

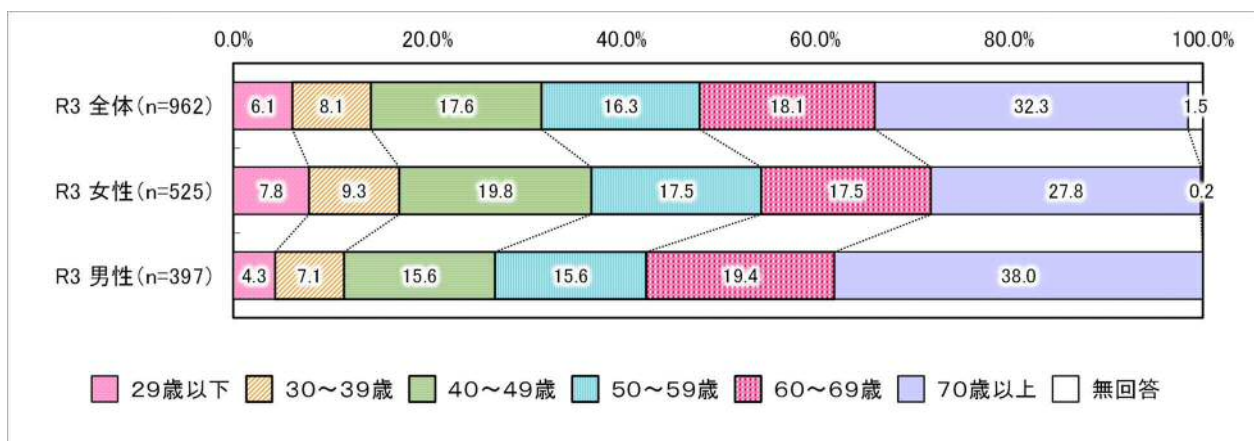
回答者 962 人のうち、「女性」54.6% (525 人)、「男性」41.3% (397 人) となっています。



### F2. 年齢

回答者は、「70代以上」が最も多く、次いで「60代」、「40代」の順となっています。

男女別では「50代以下」で男性より女性の割合が高く、「60代以上」では男性の割合が高くなっています。

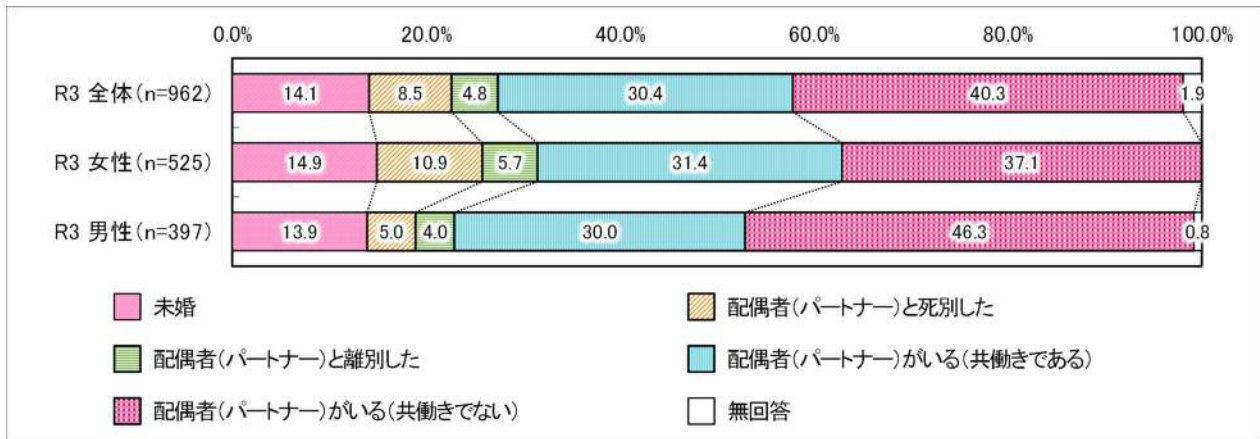




F3. 配偶関係

「配偶者（パートナー）がいる」が70.7%、「未婚」14.1%、「離死別」13.3%となっています。

男女別では、「配偶者（パートナー）がいる（共働きでない）」において、男性の割合が46.3%と女性より高く、年齢別では20代男女の「未婚者」、40代男女の「配偶者（パートナー）がいる（共働きである）」の割合が高くなっています。



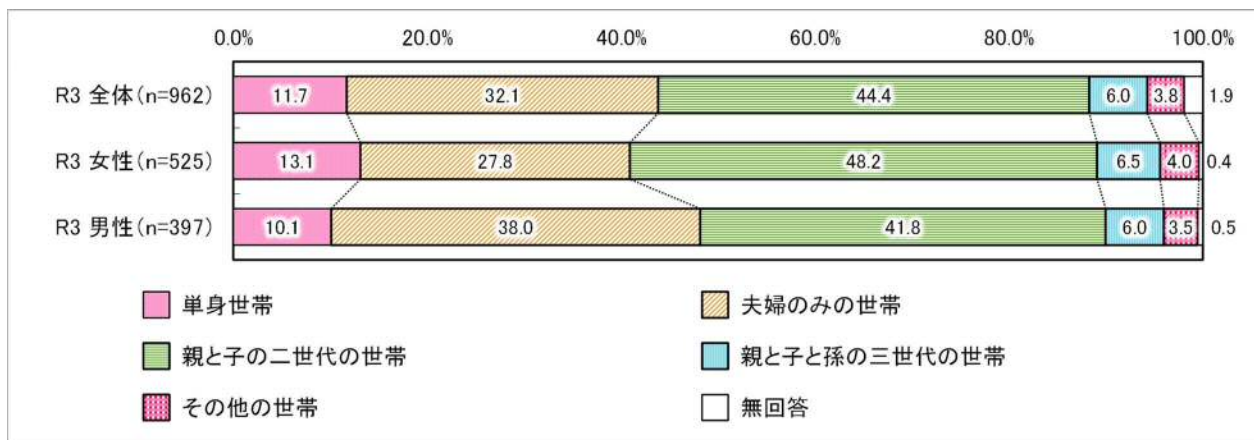
|                  |           | 調査数            | 未婚          | 死別<br>別偶<br>し者<br>た<br>(パ<br>ー<br>ト<br>ナ<br>ー)<br>と | 離別<br>偶<br>し者<br>た<br>(パ<br>ー<br>ト<br>ナ<br>ー)<br>と | 配<br>偶<br>者<br>(共<br>働<br>き<br>で<br>あ<br>る)<br>が | 配<br>偶<br>者<br>(共<br>働<br>き<br>で<br>な<br>い)<br>が | 無<br>回<br>答 |
|------------------|-----------|----------------|-------------|---|--|--|--|-------------|
|                  |           | (上段: 数値、下段: %) |             |   |  |  |  |             |
| 全体               |           | 962<br>100.0   | 136<br>14.1 | 82<br>8.5   | 46<br>4.8  | 292<br>30.4                                      | 388<br>40.3                                      | 18<br>1.9   |
| 女性               |           | 525<br>100.0   | 78<br>14.9  | 57<br>10.9  | 30<br>5.7  | 165<br>31.4                                      | 195<br>37.1                                      | 0<br>-      |
| 性<br>×<br>年<br>代 | 女性/29歳以下  | 41<br>100.0    | 35<br>85.4  | 0<br>-  | 1<br>2.4   | 5<br>12.2  | 0<br>-   | 0<br>-      |
|                  | 女性/30~39歳 | 49<br>100.0    | 14<br>28.6  | 0<br>-  | 2<br>4.1   | 21<br>42.9                                       | 12<br>24.5                                       | 0<br>-      |
|                  | 女性/40~49歳 | 104<br>100.0   | 15<br>14.4  | 0<br>-  | 6<br>5.8   | 61<br>58.7                                       | 22<br>21.2                                       | 0<br>-      |
|                  | 女性/50~59歳 | 92<br>100.0    | 5<br>5.4    | 2<br>2.2  | 10<br>10.9   | 45<br>48.9                                       | 30<br>32.6                                       | 0<br>-      |
|                  | 女性/60~69歳 | 92<br>100.0    | 5<br>5.4    | 9<br>9.8  | 5<br>5.4   | 24<br>26.1                                       | 49<br>53.3                                       | 0<br>-      |
|                  | 女性/70歳以上  | 146<br>100.0   | 4<br>2.7    | 46<br>31.5  | 6<br>4.1   | 9<br>6.2   | 81<br>55.5                                       | 0<br>-      |
| 男性               |           | 397<br>100.0   | 55<br>13.9  | 20<br>5.0   | 16<br>4.0  | 119<br>30.0                                      | 184<br>46.3                                      | 3<br>0.8    |
| 性<br>×<br>年<br>代 | 男性/29歳以下  | 17<br>100.0    | 14<br>82.4  | 0<br>-  | 0<br>-   | 2<br>11.8  | 1<br>5.9   | 0<br>-      |
|                  | 男性/30~39歳 | 28<br>100.0    | 10<br>35.7  | 0<br>-  | 0<br>-   | 11<br>39.3                                       | 7<br>25.0  | 0<br>-      |
|                  | 男性/40~49歳 | 62<br>100.0    | 15<br>24.2  | 0<br>-  | 2<br>3.2   | 34<br>54.8                                       | 11<br>17.7                                       | 0<br>-      |
|                  | 男性/50~59歳 | 62<br>100.0    | 8<br>12.9   | 0<br>-  | 3<br>4.8   | 31<br>50.0                                       | 19<br>30.6                                       | 1<br>1.6    |
|                  | 男性/60~69歳 | 77<br>100.0    | 6<br>7.8    | 5<br>6.5  | 3<br>3.9   | 25<br>32.5                                       | 38<br>49.4                                       | 0<br>-      |
|                  | 男性/70歳以上  | 151<br>100.0   | 2<br>1.3    | 15<br>9.9   | 8<br>5.3   | 16<br>10.6                                       | 108<br>71.5                                      | 2<br>1.3    |

# I. 調査概要

## F4. 世帯構成

「親と子の二世代の世帯」が44.4%と最も多く、次いで「夫婦のみの世帯」32.1%、「単身世帯」11.7%の順となっています。

年齢別では60代以上の男女で「夫婦のみの世帯」、70代以上女性では「単身世帯」の割合が高くなっています。



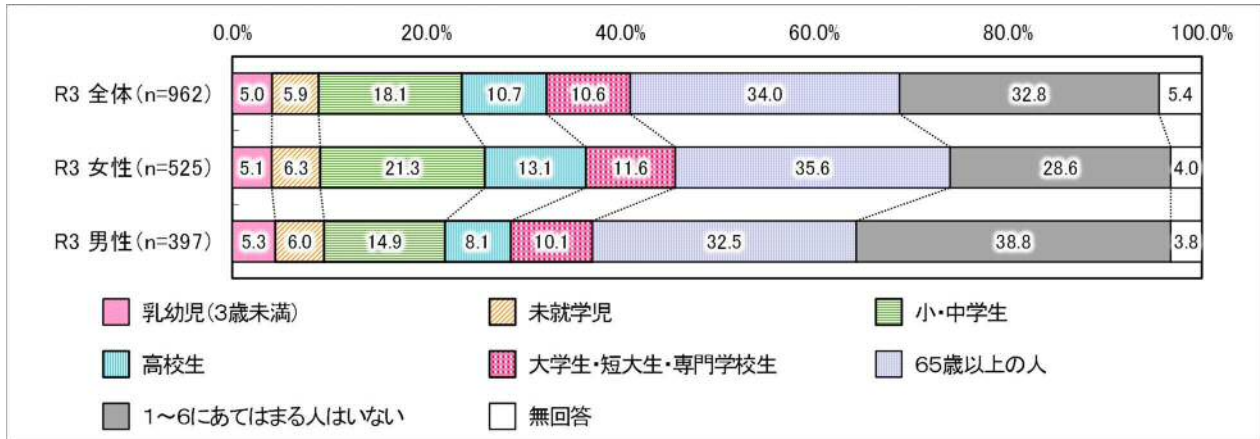
|              |           | 調査数   | 単身世帯 | 夫婦のみの世帯 | 親と子の二世代の世帯 | 親と子と孫の三世代の世帯 | その他の世帯 | 無回答 |
|--------------|-----------|-------|------|---------|------------|--------------|--------|-----|
| (上段：数値、下段：%) |           |       |      |         |            |              |        |     |
| 全体           |           | 962   | 113  | 309     | 427        | 58           | 37     | 18  |
|              |           | 100.0 | 11.7 | 32.1    | 44.4       | 6.0          | 3.8    | 1.9 |
| 女性           |           | 525   | 69   | 146     | 253        | 34           | 21     | 2   |
|              |           | 100.0 | 13.1 | 27.8    | 48.2       | 6.5          | 4.0    | 0.4 |
| 性×年代         | 女性／29歳以下  | 41    | 5    | 2       | 29         | 4            | 1      | 0   |
|              |           | 100.0 | 12.2 | 4.9     | 70.7       | 9.8          | 2.4    | -   |
|              | 女性／30～39歳 | 49    | 4    | 2       | 38         | 5            | 0      | 0   |
|              |           | 100.0 | 8.2  | 4.1     | 77.6       | 10.2         | -      | -   |
|              | 女性／40～49歳 | 104   | 11   | 5       | 78         | 8            | 2      | 0   |
|              |           | 100.0 | 10.6 | 4.8     | 75.0       | 7.7          | 1.9    | -   |
|              | 女性／50～59歳 | 92    | 7    | 19      | 62         | 1            | 3      | 0   |
|              | 100.0     | 7.6   | 20.7 | 67.4    | 1.1        | 3.3          | -      |     |
| 女性／60～69歳    | 92        | 13    | 46   | 23      | 4          | 5            | 1      |     |
|              | 100.0     | 14.1  | 50.0 | 25.0    | 4.3        | 5.4          | 1.1    |     |
| 女性／70歳以上     | 146       | 29    | 72   | 22      | 12         | 10           | 1      |     |
|              | 100.0     | 19.9  | 49.3 | 15.1    | 8.2        | 6.8          | 0.7    |     |
| 男性           |           | 397   | 40   | 151     | 166        | 24           | 14     | 2   |
|              |           | 100.0 | 10.1 | 38.0    | 41.8       | 6.0          | 3.5    | 0.5 |
| 性×年代         | 男性／29歳以下  | 17    | 2    | 3       | 9          | 3            | 0      | 0   |
|              |           | 100.0 | 11.8 | 17.6    | 52.9       | 17.6         | -      | -   |
|              | 男性／30～39歳 | 28    | 1    | 7       | 18         | 2            | 0      | 0   |
|              |           | 100.0 | 3.6  | 25.0    | 64.3       | 7.1          | -      | -   |
|              | 男性／40～49歳 | 62    | 5    | 8       | 44         | 2            | 2      | 1   |
|              |           | 100.0 | 8.1  | 12.9    | 71.0       | 3.2          | 3.2    | 1.6 |
|              | 男性／50～59歳 | 62    | 4    | 17      | 30         | 5            | 5      | 1   |
|              | 100.0     | 6.5   | 27.4 | 48.4    | 8.1        | 8.1          | 1.6    |     |
| 男性／60～69歳    | 77        | 7     | 35   | 27      | 4          | 4            | 0      |     |
|              | 100.0     | 9.1   | 45.5 | 35.1    | 5.2        | 5.2          | -      |     |
| 男性／70歳以上     | 151       | 21    | 81   | 38      | 8          | 3            | 0      |     |
|              | 100.0     | 13.9  | 53.6 | 25.2    | 5.3        | 2.0          | -      |     |

F5. 家族構成

家族に「乳幼児（3歳未満）」や「未就学児」のいる回答者の合計は全体の10.9%で、性年代で見ると、30代男性75.0%、30代女性で51.0%、20代以下男性23.5%、20代以下女性21.9%の割合が高くなっています。

「小・中学生」のいる回答者は全体の18.1%で、40代女性55.8%、30代女性49.0%、40代男性46.8%の割合が高くなっています。

「65歳以上の人」がいる家庭は、34.0%と全体の3分の1程度となっています。



|                |           | 調査数          | 乳幼児<br>(3歳未満) | 未就学児       | 小・中学生       | 高校生         | 専大<br>学生<br>・短大生<br>・ | 65歳以上の人     | 1~6<br>にあてはまる<br>人はいない | 無回答       |
|----------------|-----------|--------------|---------------|------------|-------------|-------------|-----------------------|-------------|------------------------|-----------|
| (上段: 数値、下段: %) |           |              |               |            |             |             |                       |             |                        |           |
| 全体             |           | 962<br>100.0 | 48<br>5.0     | 57<br>5.9  | 174<br>18.1 | 103<br>10.7 | 102<br>10.6           | 327<br>34.0 | 316<br>32.8            | 52<br>5.4 |
| 女性             |           | 525<br>100.0 | 27<br>5.1     | 33<br>6.3  | 112<br>21.3 | 69<br>13.1  | 61<br>11.6            | 187<br>35.6 | 150<br>28.6            | 21<br>4.0 |
| 性<br>×<br>年代   | 女性/29歳以下  | 41<br>100.0  | 6<br>14.6     | 3<br>7.3   | 5<br>12.2   | 3<br>7.3    | 12<br>29.3            | 11<br>26.8  | 12<br>29.3             | 0<br>-    |
|                | 女性/30~39歳 | 49<br>100.0  | 11<br>22.4    | 14<br>28.6 | 24<br>49.0  | 3<br>6.1    | 0<br>-                | 13<br>26.5  | 7<br>14.3              | 0<br>-    |
|                | 女性/40~49歳 | 104<br>100.0 | 3<br>2.9      | 9<br>8.7   | 58<br>55.8  | 35<br>33.7  | 19<br>18.3            | 23<br>22.1  | 11<br>10.6             | 0<br>-    |
|                | 女性/50~59歳 | 92<br>100.0  | 1<br>1.1      | 1<br>1.1   | 7<br>7.6    | 15<br>16.3  | 20<br>21.7            | 18<br>19.6  | 38<br>41.3             | 4<br>4.3  |
|                | 女性/60~69歳 | 92<br>100.0  | 5<br>5.4      | 3<br>3.3   | 7<br>7.6    | 2<br>2.2    | 0<br>-                | 55<br>59.8  | 29<br>31.5             | 3<br>3.3  |
|                | 女性/70歳以上  | 146<br>100.0 | 1<br>0.7      | 3<br>2.1   | 11<br>7.5   | 11<br>7.5   | 10<br>6.8             | 66<br>45.2  | 53<br>36.3             | 14<br>9.6 |
| 男性             |           | 397<br>100.0 | 21<br>5.3     | 24<br>6.0  | 59<br>14.9  | 32<br>8.1   | 40<br>10.1            | 129<br>32.5 | 154<br>38.8            | 15<br>3.8 |
| 性<br>×<br>年代   | 男性/29歳以下  | 17<br>100.0  | 3<br>17.6     | 1<br>5.9   | 3<br>17.6   | 4<br>23.5   | 7<br>41.2             | 3<br>17.6   | 3<br>17.6              | 0<br>-    |
|                | 男性/30~39歳 | 28<br>100.0  | 8<br>28.6     | 13<br>46.4 | 10<br>35.7  | 0<br>-      | 1<br>3.6              | 11<br>39.3  | 1<br>3.6               | 0<br>-    |
|                | 男性/40~49歳 | 62<br>100.0  | 8<br>12.9     | 4<br>6.5   | 29<br>46.8  | 15<br>24.2  | 10<br>16.1            | 12<br>19.4  | 9<br>14.5              | 2<br>3.2  |
|                | 男性/50~59歳 | 62<br>100.0  | 1<br>1.6      | 1<br>1.6   | 10<br>16.1  | 6<br>9.7    | 14<br>22.6            | 16<br>25.8  | 22<br>35.5             | 2<br>3.2  |
|                | 男性/60~69歳 | 77<br>100.0  | 0<br>-        | 1<br>1.3   | 2<br>2.6    | 1<br>1.3    | 3<br>3.9              | 29<br>37.7  | 45<br>58.4             | 0<br>-    |
|                | 男性/70歳以上  | 151<br>100.0 | 1<br>0.7      | 4<br>2.6   | 5<br>3.3    | 6<br>4.0    | 5<br>3.3              | 58<br>38.4  | 74<br>49.0             | 11<br>7.3 |

I. 調査概要

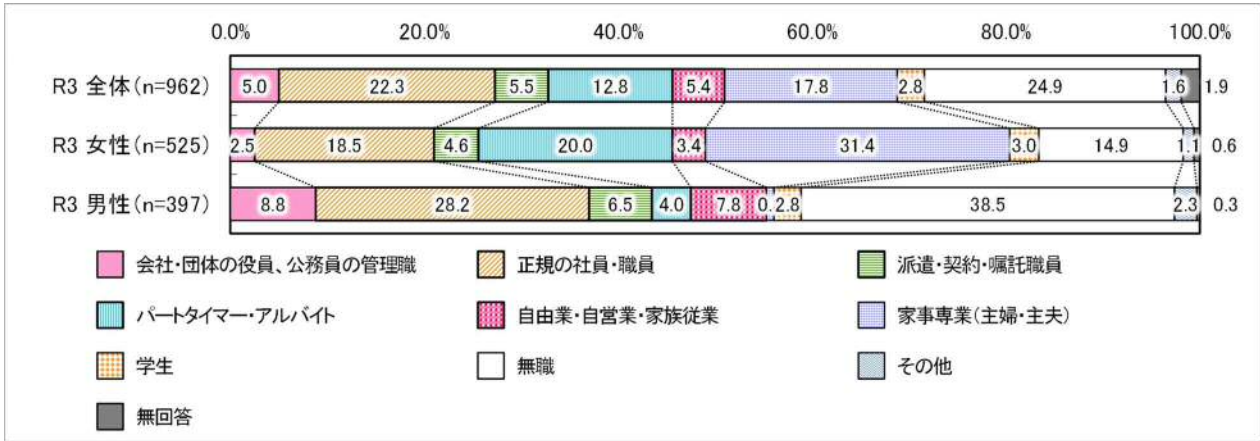
F6. 職業

「無職」が 24.9%と最も多く、次いで「正規の社員・職員」22.3%、「家事専業（主婦・主夫）」17.8%の順となっています。

「正規の社員・職員」では男性の割合が女性よりもやや高くなっています。

「家事専業（主婦・主夫）」では女性の回答者が男性を大きく上回り、特に 60 代以上の女性の割合が高くなっています。

「無職」では 70 代以上女性、60 代以上男性の割合が高くなっています。



|              |           | 調査数   | 会社・団体の<br>公務員・団体の<br>管理職の役員 | 正規の<br>社員・職員 | 嘱託<br>派遣<br>職・契約<br>職員 | アル<br>バ<br>ー<br>ト<br>タイ<br>マー<br>・ | 家<br>族<br>自<br>由<br>業<br>・<br>自<br>営<br>業<br>・ | (家<br>事<br>専<br>業<br>・<br>主<br>夫<br>) | 学<br>生 | 無<br>職 | そ<br>の<br>他 | 無<br>回<br>答 |
|--------------|-----------|-------|-----------------------------|--------------|------------------------|------------------------------------|--|---------------------------------------|--------|--------|-------------|-------------|
| (上段：数値、下段：%) |           |       |                             |              |                        |                                    |  |                                       |        |        |             |             |
| 全体           |           | 962   | 48                          | 215          | 53                     | 123                                | 52   | 171                                   | 27     | 240    | 15          | 18          |
|              |           | 100.0 | 5.0                         | 22.3         | 5.5                    | 12.8                               | 5.4  | 17.8                                  | 2.8    | 24.9   | 1.6         | 1.9         |
| 女性           |           | 525   | 13                          | 97           | 24                     | 105                                | 18   | 165                                   | 16     | 78     | 6           | 3           |
|              |           | 100.0 | 2.5                         | 18.5         | 4.6                    | 20.0                               | 3.4  | 31.4                                  | 3.0    | 14.9   | 1.1         | 0.6         |
| 性×年代         | 女性／29歳以下  | 41    | 3                           | 13           | 4                      | 2                                  | 0  | 0                                     | 15     | 4      | 0           | 0           |
|              |           | 100.0 | 7.3                         | 31.7         | 9.8                    | 4.9                                | -  | -                                     | 36.6   | 9.8    | -           | -           |
|              | 女性／30～39歳 | 49    | 1                           | 16           | 2                      | 14                                 | 3  | 11                                    | 0      | 2      | 0           | 0           |
|              |           | 100.0 | 2.0                         | 32.7         | 4.1                    | 28.6                               | 6.1  | 22.4                                  | -      | 4.1    | -           | -           |
|              | 女性／40～49歳 | 104   | 3                           | 31           | 4                      | 39                                 | 3  | 21                                    | 1      | 1      | 1           | 0           |
|              |           | 100.0 | 2.9                         | 29.8         | 3.8                    | 37.5                               | 2.9  | 20.2                                  | 1.0    | 1.0    | 1.0         | -           |
|              | 女性／50～59歳 | 92    | 4                           | 24           | 10                     | 18                                 | 5  | 23                                    | 0      | 6      | 1           | 1           |
|              | 100.0     | 4.3   | 26.1                        | 10.9         | 19.6                   | 5.4                                | 25.0   | -                                     | 6.5    | 1.1    | 1.1         |             |
| 女性／60～69歳    | 92        | 1     | 12                          | 4            | 18                     | 5                                  | 39   | 0                                     | 12     | 1      | 0           |             |
|              | 100.0     | 1.1   | 13.0                        | 4.3          | 19.6                   | 5.4                                | 42.4   | -                                     | 13.0   | 1.1    | -           |             |
| 女性／70歳以上     | 146       | 1     | 1                           | 0            | 14                     | 2                                  | 70   | 0                                     | 53     | 3      | 2           |             |
|              | 100.0     | 0.7   | 0.7                         | -            | 9.6                    | 1.4                                | 47.9   | -                                     | 36.3   | 2.1    | 1.4         |             |
| 男性           |           | 397   | 35                          | 112          | 26                     | 16                                 | 31   | 3                                     | 11     | 153    | 9           | 1           |
|              |           | 100.0 | 8.8                         | 28.2         | 6.5                    | 4.0                                | 7.8  | 0.8                                   | 2.8    | 38.5   | 2.3         | 0.3         |
| 性×年代         | 男性／29歳以下  | 17    | 0                           | 3            | 2                      | 0                                  | 0  | 0                                     | 10     | 2      | 0           | 0           |
|              |           | 100.0 | -                           | 17.6         | 11.8                   | -                                  | -  | -                                     | 58.8   | 11.8   | -           | -           |
|              | 男性／30～39歳 | 28    | 0                           | 18           | 4                      | 0                                  | 1  | 0                                     | 1      | 2      | 2           | 0           |
|              |           | 100.0 | -                           | 64.3         | 14.3                   | -                                  | 3.6  | -                                     | 3.6    | 7.1    | 7.1         | -           |
|              | 男性／40～49歳 | 62    | 7                           | 40           | 2                      | 2                                  | 4  | 0                                     | 0      | 5      | 2           | 0           |
|              |           | 100.0 | 11.3                        | 64.5         | 3.2                    | 3.2                                | 6.5  | -                                     | -      | 8.1    | 3.2         | -           |
|              | 男性／50～59歳 | 62    | 14                          | 33           | 2                      | 1                                  | 7  | 0                                     | 0      | 4      | 0           | 1           |
|              | 100.0     | 22.6  | 53.2                        | 3.2          | 1.6                    | 11.3                               | -  | -                                     | 6.5    | -      | 1.6         |             |
| 男性／60～69歳    | 77        | 7     | 17                          | 12           | 9                      | 5                                  | 1  | 0                                     | 23     | 3      | 0           |             |
|              | 100.0     | 9.1   | 22.1                        | 15.6         | 11.7                   | 6.5                                | 1.3  | -                                     | 29.9   | 3.9    | -           |             |
| 男性／70歳以上     | 151       | 7     | 1                           | 4            | 4                      | 14                                 | 2  | 0                                     | 117    | 2      | 0           |             |
|              | 100.0     | 4.6   | 0.7                         | 2.6          | 2.6                    | 9.3                                | 1.3  | -                                     | 77.5   | 1.3    | -           |             |

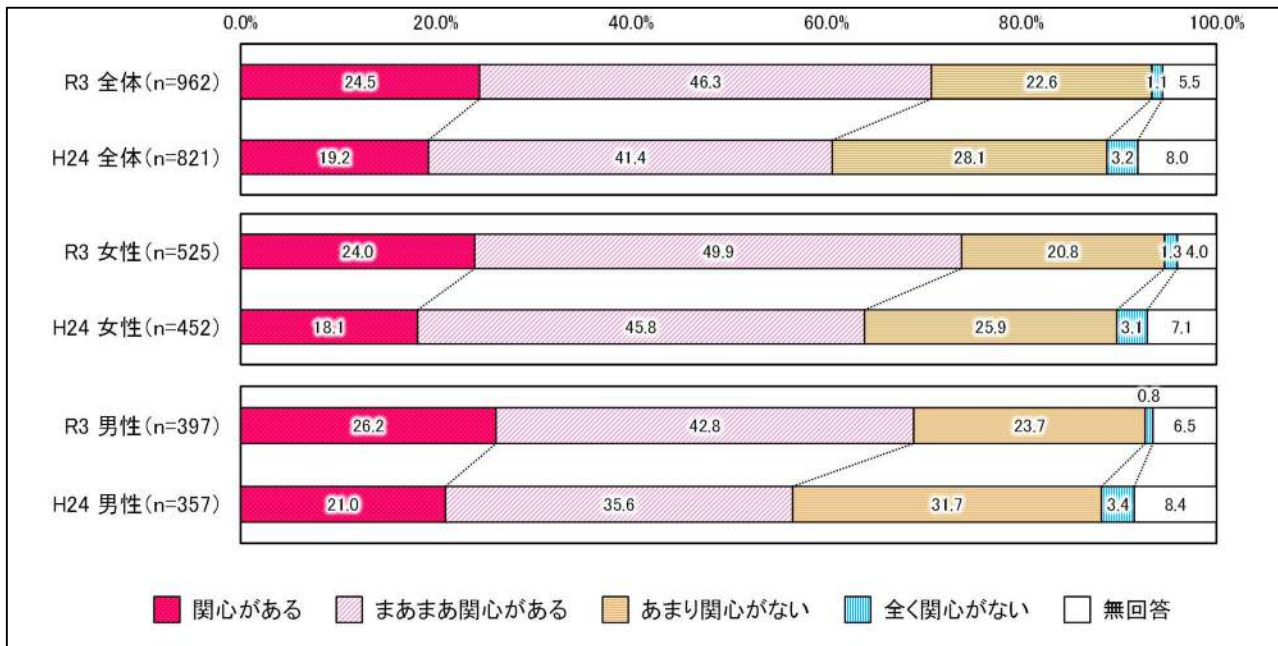
## Ⅱ. アンケート調査結果



## Ⅱ. アンケート調査結果

### 1. 男女平等について

問1 あなたは男女平等や女性の地位向上をテーマとする話題にどの程度関心がありますか。



男女平等や女性の地位向上をテーマとする話題に「関心がある」と回答した人は24.5%、「まあまあ関心がある」は46.3%で、合わせて7割以上の方が、男女平等に『関心がある』と答えています。平成24年度調査の『関心がある』の割合と比較すると、1割高くなっています。

一方、「全く関心がない」と答えた方は1.1%と、平成24年度と同様に非常に低くなっています。

#### 【問1 属性別特徴】

性別でみると「関心がある」では、女性で24.0%、男性で26.2%とわずかに男性のほうが高くなっていますが、「まあまあ関心がある」では女性の49.9%に対し、男性は42.8%と若干低くなっています。

性年代別にみると、50代以上女性、70代以上男性で「関心がある」の割合が3割前後と高くなっています。

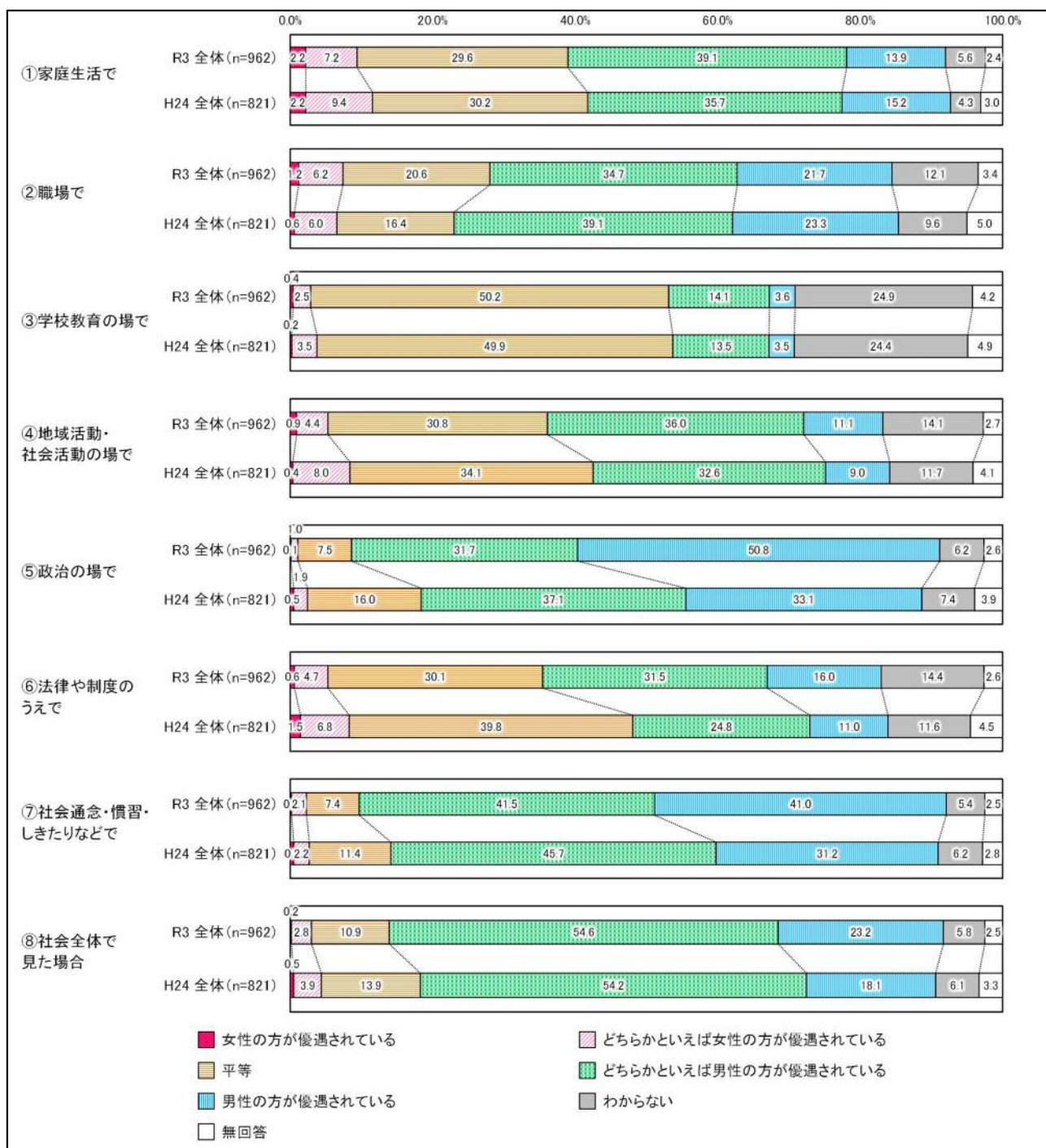
一方で、女性の30～40代、男性の30代以下で「関心がある」の割合は低い傾向が見られ、特に女性の30代では6.1%となっています。

|              | 女性     |       |           |          |         |     | 男性    |       |           |          |         |      |     |
|--------------|--------|-------|-----------|----------|---------|-----|-------|-------|-----------|----------|---------|------|-----|
|              | 調査数    | 関心がある | まあまあ関心がある | あまり関心がない | 全く関心がない | 無回答 | 調査数   | 関心がある | まあまあ関心がある | あまり関心がない | 全く関心がない | 無回答  |     |
| (上段：数値、下段：%) |        |       |           |          |         |     |       |       |           |          |         |      |     |
| -            | 525    | 126   | 262       | 109      | 7       | 21  | 397   | 104   | 170       | 94       | 3       | 26   |     |
|              | 100.0  | 24.0  | 49.9      | 20.8     | 1.3     | 4.0 | 100.0 | 26.2  | 42.8      | 23.7     | 0.8     | 6.5  |     |
| 年齢別          | 29歳以下  | 41    | 7         | 21       | 11      | 0   | 2     | 17    | 3         | 8        | 4       | 1    | 1   |
|              |        | 100.0 | 17.1      | 51.2     | 26.8    | -   | 4.9   | 100.0 | 17.6      | 47.1     | 23.5    | 5.9  | 5.9 |
|              | 30～39歳 | 49    | 3         | 25       | 19      | 0   | 2     | 28    | 5         | 14       | 9       | 0    | 0   |
|              |        | 100.0 | 6.1       | 51.0     | 38.8    | -   | 4.1   | 100.0 | 17.9      | 50.0     | 32.1    | -    | -   |
|              | 40～49歳 | 104   | 14        | 58       | 25      | 4   | 3     | 62    | 14        | 24       | 21      | 1    | 2   |
|              |        | 100.0 | 13.5      | 55.8     | 24.0    | 3.8 | 2.9   | 100.0 | 22.6      | 38.7     | 33.9    | 1.6  | 3.2 |
|              | 50～59歳 | 92    | 31        | 36       | 22      | 2   | 1     | 62    | 15        | 26       | 14      | 0    | 7   |
|              | 100.0  | 33.7  | 39.1      | 23.9     | 2.2     | 1.1 | 100.0 | 24.2  | 41.9      | 22.6     | -       | 11.3 |     |
| 60～69歳       | 92     | 27    | 50        | 11       | 1       | 3   | 77    | 19    | 30        | 22       | 1       | 5    |     |
|              | 100.0  | 29.3  | 54.3      | 12.0     | 1.1     | 3.3 | 100.0 | 24.7  | 39.0      | 28.6     | 1.3     | 6.5  |     |
| 70歳以上        | 146    | 44    | 71        | 21       | 0       | 10  | 151   | 48    | 68        | 24       | 0       | 11   |     |
|              | 100.0  | 30.1  | 48.6      | 14.4     | -       | 6.8 | 100.0 | 31.8  | 45.0      | 15.9     | -       | 7.3  |     |



## Ⅱ. アンケート調査結果

問2 あなたは、次にあげる8つの分野で、男女の地位は平等になっていると思いますか。それぞれの分野について、あなたの気持ちに近いものを選んでください。



「どちらかといえば男性の方が優遇されている」「男性の方が優遇されている」を合わせた『男性が優遇されている』とした回答の割合で、半数を超えるものが8分野中5分野となっています。特に、『男性が優遇されている』では「政治の場で」と「社会通念・慣習・しきたりなどで」がともに82.5%と最も高く、次いで「社会全体で見た場合」77.8%となっています。これらの回答は平成24年度でも『男性が優遇されている』の上位3分野で、特に「政治の場で」は前回より12.3ポイント高くなっています。

また、「平等」という回答の割合が高いのは「学校教育の場で」50.2%で、1分野のみとなりました。



【問2 属性別特徴】

性別でみると8つの分野すべてにおいて、男性より女性の方が『男性が優遇されている』の割合が高く、女性より男性の方が『女性が優遇されている』の割合が高くなっています。

特に男女の認識の違いがみられる分野としては、女性は「法律や制度のうえで」「地域活動・社会活動の場で」「家庭生活上」において『男性が優遇されている』とした割合が高く、男性は「職場で」「法律や制度のうえで」「地域活動・社会活動の場で」において『女性が優遇されている』とした割合が高くなっています。

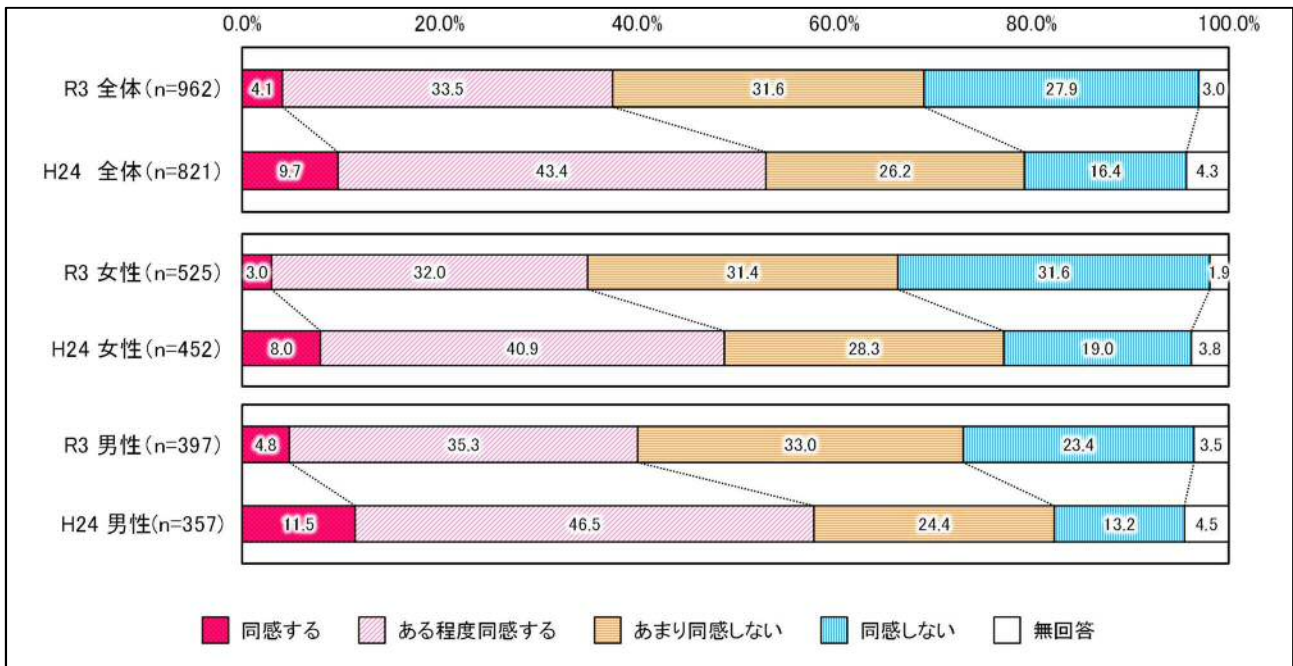
年齢別にみると、29歳以下の女性が『男性が優遇されている』とした分野は「政治の場で」「社会通念・慣習・しきたりなどで」となっています。

|              | 調査数          | 1 家庭生活上      |           |             |             |             |             |            | 2 職場で     |           |             |             |             |            |            |           |
|--------------|--------------|--------------|-----------|-------------|-------------|-------------|-------------|------------|-----------|-----------|-------------|-------------|-------------|------------|------------|-----------|
|              |              | 女性の方が優遇      | 女性どちらかといえ | 平等          | 男性どちらかといえ   | 男性の方が優遇     | わからない       | 無回答        | 女性の方が優遇   | 女性どちらかといえ | 平等          | 男性どちらかといえ   | 男性の方が優遇     | わからない      | 無回答        |           |
| (上段：数値、下段：%) |              |              |           |             |             |             |             |            |           |           |             |             |             |            |            |           |
| 女性           | 525<br>100.0 | 13<br>2.5    | 32<br>6.1 | 125<br>23.8 | 221<br>42.1 | 95<br>18.1  | 31<br>5.9   | 8<br>1.5   | 6<br>1.1  | 18<br>3.4 | 105<br>20.0 | 168<br>32.0 | 136<br>25.9 | 79<br>15.0 | 13<br>2.5  |           |
| 年齢別          | 29歳以下        | 41<br>100.0  | 0<br>-    | 1<br>2.4    | 18<br>43.9  | 15<br>36.6  | 4<br>9.8    | 3<br>7.3   | 0<br>-    | 0<br>-    | 2<br>4.9    | 13<br>31.7  | 5<br>12.2   | 8<br>19.5  | 0<br>-     |           |
|              | 30～39歳       | 49<br>100.0  | 1<br>2.0  | 3<br>6.1    | 12<br>24.5  | 15<br>30.6  | 14<br>28.6  | 4<br>8.2   | 0<br>-    | 0<br>-    | 0<br>28.6   | 14<br>32.7  | 16<br>20.4  | 10<br>18.4 | 9<br>-     |           |
|              | 40～49歳       | 104<br>100.0 | 5<br>4.8  | 9<br>8.7    | 29<br>27.9  | 38<br>36.5  | 14<br>13.5  | 9<br>8.7   | 0<br>-    | 2<br>1.9  | 9<br>8.7    | 25<br>24.0  | 33<br>31.7  | 24<br>23.1 | 10<br>9.6  | 1<br>1.0  |
|              | 50～59歳       | 92<br>100.0  | 1<br>1.1  | 5<br>5.4    | 19<br>20.7  | 34<br>37.0  | 25<br>27.2  | 8<br>8.7   | 0<br>-    | 1<br>1.1  | 2<br>2.2    | 18<br>19.6  | 31<br>33.7  | 29<br>31.5 | 10<br>10.9 | 1<br>1.1  |
|              | 60～69歳       | 92<br>100.0  | 2<br>2.2  | 8<br>8.7    | 18<br>19.6  | 46<br>50.0  | 14<br>15.2  | 3<br>3.3   | 1<br>1.1  | 1<br>1.1  | 4<br>4.3    | 18<br>19.6  | 36<br>39.1  | 26<br>28.3 | 7<br>7.6   | 0<br>-    |
|              | 70歳以上        | 146<br>100.0 | 4<br>2.7  | 6<br>4.1    | 29<br>19.9  | 72<br>49.3  | 24<br>16.4  | 4<br>2.7   | 7<br>4.8  | 2<br>1.4  | 1<br>0.7    | 17<br>11.6  | 39<br>26.7  | 42<br>28.8 | 35<br>24.0 | 10<br>6.8 |
|              | 男性           | 397<br>100.0 | 8<br>2.0  | 35<br>8.8   | 151<br>38.0 | 139<br>35.0 | 32<br>8.1   | 21<br>5.3  | 11<br>2.8 | 6<br>1.5  | 42<br>10.6  | 85<br>21.4  | 150<br>37.8 | 66<br>16.6 | 34<br>8.6  | 14<br>3.5 |
| 年齢別          | 29歳以下        | 17<br>100.0  | 0<br>-    | 3<br>17.6   | 6<br>35.3   | 2<br>11.8   | 5<br>29.4   | 1<br>5.9   | 0<br>-    | 0<br>-    | 3<br>17.6   | 7<br>41.2   | 3<br>17.6   | 0<br>17.6  | 1<br>5.9   |           |
|              | 30～39歳       | 28<br>100.0  | 1<br>3.6  | 4<br>14.3   | 11<br>39.3  | 7<br>25.0   | 2<br>7.1    | 1<br>7.1   | 1<br>3.6  | 3<br>10.7 | 5<br>17.9   | 9<br>32.1   | 7<br>25.0   | 3<br>10.7  | 0<br>3.6   |           |
|              | 40～49歳       | 62<br>100.0  | 4<br>6.5  | 7<br>11.3   | 22<br>35.5  | 19<br>30.6  | 4<br>6.5    | 6<br>9.7   | 0<br>-    | 1<br>1.6  | 9<br>14.5   | 14<br>22.6  | 23<br>37.1  | 12<br>19.4 | 3<br>4.8   |           |
|              | 50～59歳       | 62<br>100.0  | 0<br>-    | 5<br>8.1    | 23<br>37.1  | 26<br>41.9  | 4<br>6.5    | 2<br>3.2   | 2<br>3.2  | 1<br>1.6  | 13<br>21.0  | 12<br>19.4  | 20<br>32.3  | 12<br>19.4 | 2<br>3.2   |           |
|              | 60～69歳       | 77<br>100.0  | 0<br>-    | 6<br>7.8    | 25<br>32.5  | 32<br>41.6  | 7<br>9.1    | 5<br>6.5   | 2<br>2.6  | 0<br>-    | 4<br>5.2    | 22<br>28.6  | 33<br>42.9  | 12<br>15.6 | 3<br>3.9   |           |
|              | 70歳以上        | 151<br>100.0 | 3<br>2.0  | 10<br>6.6   | 64<br>42.4  | 53<br>35.1  | 10<br>6.6   | 5<br>3.3   | 6<br>4.0  | 1<br>0.7  | 8<br>5.3    | 21<br>13.9  | 64<br>42.4  | 24<br>15.9 | 25<br>16.6 | 8<br>5.3  |
|              | (上段：数値、下段：%) |              |           |             |             |             |             |            |           |           |             |             |             |            |            |           |
| 女性           | 525<br>100.0 | 1<br>0.2     | 11<br>2.1 | 256<br>48.8 | 80<br>15.2  | 21<br>4.0   | 141<br>26.9 | 15<br>2.9  | 2<br>0.4  | 19<br>3.6 | 128<br>24.4 | 208<br>39.6 | 77<br>14.7  | 83<br>15.8 | 8<br>1.5   |           |
| 年齢別          | 女性/29歳以下     | 41<br>100.0  | 0<br>-    | 3<br>7.3    | 29<br>70.7  | 2<br>4.9    | 1<br>2.4    | 5<br>12.2  | 1<br>2.4  | 0<br>-    | 1<br>4.1    | 17<br>41.5  | 7<br>17.1   | 2<br>4.9   | 13<br>31.7 |           |
|              | 女性/30～39歳    | 49<br>100.0  | 0<br>-    | 1<br>2.0    | 26<br>53.1  | 3<br>6.1    | 1<br>2.0    | 18<br>36.7 | 0<br>-    | 2<br>4.1  | 10<br>20.4  | 20<br>40.8  | 8<br>16.3   | 8<br>16.3  | 0<br>-     |           |
|              | 女性/40～49歳    | 104<br>100.0 | 1<br>1.0  | 1<br>1.0    | 66<br>63.5  | 9<br>8.7    | 5<br>4.8    | 22<br>21.2 | 0<br>-    | 0<br>-    | 2<br>1.9    | 26<br>25.0  | 42<br>40.4  | 15<br>14.4 | 19<br>18.3 |           |
|              | 女性/50～59歳    | 92<br>100.0  | 0<br>-    | 1<br>1.1    | 44<br>47.8  | 17<br>18.5  | 7<br>7.6    | 23<br>25.0 | 0<br>-    | 0<br>-    | 3<br>3.3    | 17<br>18.5  | 41<br>44.6  | 16<br>17.4 | 14<br>15.2 |           |
|              | 女性/60～69歳    | 92<br>100.0  | 0<br>-    | 2<br>2.2    | 38<br>41.3  | 22<br>23.9  | 2<br>2.2    | 28<br>30.4 | 0<br>-    | 0<br>-    | 6<br>6.5    | 19<br>20.7  | 43<br>46.7  | 14<br>15.2 | 10<br>10.9 |           |
|              | 女性/70歳以上     | 146<br>100.0 | 0<br>-    | 3<br>2.1    | 53<br>36.3  | 27<br>18.5  | 5<br>3.4    | 45<br>30.8 | 13<br>8.9 | 1<br>0.7  | 5<br>3.4    | 39<br>26.7  | 55<br>37.7  | 22<br>15.1 | 18<br>12.3 |           |
|              | 男性           | 397<br>100.0 | 3<br>0.8  | 13<br>3.3   | 211<br>53.1 | 50<br>12.6  | 11<br>2.8   | 92<br>23.2 | 17<br>4.3 | 7<br>1.8  | 23<br>5.8   | 160<br>40.3 | 122<br>30.7 | 28<br>7.1  | 46<br>11.6 |           |
| 年齢別          | 男性/29歳以下     | 17<br>100.0  | 1<br>5.9  | 3<br>17.6   | 7<br>41.2   | 1<br>5.9    | 1<br>5.9    | 4<br>23.5  | 0<br>-    | 0<br>-    | 1<br>5.9    | 7<br>41.2   | 3<br>17.6   | 4<br>11.8  | 0<br>23.5  |           |
|              | 男性/30～39歳    | 28<br>100.0  | 1<br>3.6  | 2<br>7.1    | 19<br>67.9  | 1<br>3.6    | 2<br>7.1    | 3<br>10.7  | 0<br>-    | 3<br>3.6  | 16<br>57.1  | 17<br>17.9  | 5<br>3.6    | 1<br>7.1   | 0<br>-     |           |
|              | 男性/40～49歳    | 62<br>100.0  | 1<br>1.6  | 2<br>3.2    | 33<br>53.2  | 7<br>11.3   | 0<br>-      | 19<br>30.6 | 0<br>-    | 4<br>4.8  | 23<br>37.1  | 14<br>22.6  | 5<br>8.1    | 13<br>21.0 | 0<br>-     |           |
|              | 男性/50～59歳    | 62<br>100.0  | 0<br>-    | 1<br>1.6    | 32<br>51.6  | 6<br>9.7    | 2<br>3.2    | 19<br>30.6 | 2<br>3.2  | 1<br>1.6  | 3<br>4.8    | 20<br>32.3  | 4<br>6.5    | 12<br>19.4 | 2<br>3.2   |           |
|              | 男性/60～69歳    | 77<br>100.0  | 0<br>-    | 2<br>2.6    | 42<br>54.5  | 14<br>18.2  | 1<br>1.3    | 14<br>18.2 | 4<br>5.2  | 1<br>1.3  | 2<br>2.6    | 30<br>39.0  | 32<br>41.6  | 5<br>6.5   | 5<br>6.5   |           |
|              | 男性/70歳以上     | 151<br>100.0 | 0<br>-    | 3<br>2.0    | 78<br>51.7  | 21<br>13.9  | 5<br>3.3    | 33<br>21.9 | 11<br>7.3 | 1<br>0.7  | 10<br>6.6   | 64<br>42.4  | 48<br>31.8  | 11<br>7.3  | 10<br>6.6  |           |
|              | (上段：数値、下段：%) |              |           |             |             |             |             |            |           |           |             |             |             |            |            |           |
| 女性           | 525<br>100.0 | 1<br>0.2     | 11<br>2.1 | 256<br>48.8 | 80<br>15.2  | 21<br>4.0   | 141<br>26.9 | 15<br>2.9  | 2<br>0.4  | 19<br>3.6 | 128<br>24.4 | 208<br>39.6 | 77<br>14.7  | 83<br>15.8 | 8<br>1.5   |           |
| 年齢別          | 女性/29歳以下     | 41<br>100.0  | 0<br>-    | 3<br>7.3    | 29<br>70.7  | 2<br>4.9    | 1<br>2.4    | 5<br>12.2  | 1<br>2.4  | 0<br>-    | 1<br>4.1    | 17<br>41.5  | 7<br>17.1   | 2<br>4.9   | 13<br>31.7 |           |
|              | 女性/30～39歳    | 49<br>100.0  | 0<br>-    | 1<br>2.0    | 26<br>53.1  | 3<br>6.1    | 1<br>2.0    | 18<br>36.7 | 0<br>-    | 2<br>4.1  | 10<br>20.4  | 20<br>40.8  | 8<br>16.3   | 8<br>16.3  | 0<br>-     |           |
|              | 女性/40～49歳    | 104<br>100.0 | 1<br>1.0  | 1<br>1.0    | 66<br>63.5  | 9<br>8.7    | 5<br>4.8    | 22<br>21.2 | 0<br>-    | 0<br>-    | 2<br>1.9    | 26<br>25.0  | 42<br>40.4  | 15<br>14.4 | 19<br>18.3 |           |
|              | 女性/50～59歳    | 92<br>100.0  | 0<br>-    | 1<br>1.1    | 44<br>47.8  | 17<br>18.5  | 7<br>7.6    | 23<br>25.0 | 0<br>-    | 0<br>-    | 3<br>3.3    | 17<br>18.5  | 41<br>44.6  | 16<br>17.4 | 14<br>15.2 |           |
|              | 女性/60～69歳    | 92<br>100.0  | 0<br>-    | 2<br>2.2    | 38<br>41.3  | 22<br>23.9  | 2<br>2.2    | 28<br>30.4 | 0<br>-    | 0<br>-    | 6<br>6.5    | 19<br>20.7  | 43<br>46.7  | 14<br>15.2 | 10<br>10.9 |           |
|              | 女性/70歳以上     | 146<br>100.0 | 0<br>-    | 3<br>2.1    | 53<br>36.3  | 27<br>18.5  | 5<br>3.4    | 45<br>30.8 | 13<br>8.9 | 1<br>0.7  | 5<br>3.4    | 39<br>26.7  | 55<br>37.7  | 22<br>15.1 | 18<br>12.3 |           |
|              | 男性           | 397<br>100.0 | 3<br>0.8  | 13<br>3.3   | 211<br>53.1 | 50<br>12.6  | 11<br>2.8   | 92<br>23.2 | 17<br>4.3 | 7<br>1.8  | 23<br>5.8   | 160<br>40.3 | 122<br>30.7 | 28<br>7.1  | 46<br>11.6 |           |
| 年齢別          | 男性/29歳以下     | 17<br>100.0  | 1<br>5.9  | 3<br>17.6   | 7<br>41.2   | 1<br>5.9    | 1<br>5.9    | 4<br>23.5  | 0<br>-    | 0<br>-    | 1<br>5.9    | 7<br>41.2   | 3<br>17.6   | 4<br>11.8  | 0<br>23.5  |           |
|              | 男性/30～39歳    | 28<br>100.0  | 1<br>3.6  | 2<br>7.1    | 19<br>67.9  | 1<br>3.6    | 2<br>7.1    | 3<br>10.7  | 0<br>-    | 3<br>3.6  | 16<br>57.1  | 17<br>17.9  | 5<br>3.6    | 1<br>7.1   | 0<br>-     |           |
|              | 男性/40～49歳    | 62<br>100.0  | 1<br>1.6  | 2<br>3.2    | 33<br>53.2  | 7<br>11.3   | 0<br>-      | 19<br>30.6 | 0<br>-    | 4<br>4.8  | 23<br>37.1  | 14<br>22.6  | 5<br>8.1    | 13<br>21.0 | 0<br>-     |           |
|              | 男性/50～59歳    | 62<br>100.0  | 0<br>-    | 1<br>1.6    | 32<br>51.6  | 6<br>9.7    | 2<br>3.2    | 19<br>30.6 | 2<br>3.2  | 1<br>1.6  | 3<br>4.8    | 20<br>32.3  | 4<br>6.5    | 12<br>19.4 | 2<br>3.2   |           |
|              | 男性/60～69歳    | 77<br>100.0  | 0<br>-    | 2<br>2.6    | 42<br>54.5  | 14<br>18.2  | 1<br>1.3    | 14<br>18.2 | 4<br>5.2  | 1<br>1.3  | 2<br>2.6    | 30<br>39.0  | 32<br>41.6  | 5<br>6.5   | 5<br>6.5   |           |
|              | 男性/70歳以上     | 151<br>100.0 | 0<br>-    | 3<br>2.0    | 78<br>51.7  | 21<br>13.9  | 5<br>3.3    | 33<br>21.9 | 11<br>7.3 | 1<br>0.7  | 10<br>6.6   | 64<br>42.4  | 48<br>31.8  | 11<br>7.3  | 10<br>6.6  |           |
|              | (上段：数値、下段：%) |              |           |             |             |             |             |            |           |           |             |             |             |            |            |           |

## II. アンケート調査結果

|              | 調査数          | 5 政治の場で      |          |           |             |             |             |           | 6 法律や制度のうえで |           |             |             |             |            |            |           |     |
|--------------|--------------|--------------|----------|-----------|-------------|-------------|-------------|-----------|-------------|-----------|-------------|-------------|-------------|------------|------------|-----------|-----|
|              |              | 女性の方が優遇      | 女性の方が優遇  | どちらかといえば  | 平等          | 男性の方が優遇     | 男性の方が優遇     | わからない     | 無回答         | 女性の方が優遇   | 女性の方が優遇     | どちらかといえば    | 平等          | 男性の方が優遇    | 男性の方が優遇    | わからない     | 無回答 |
| (上段：数値、下段：%) |              |              |          |           |             |             |             |           |             |           |             |             |             |            |            |           |     |
| 女性           | 525<br>100.0 | 1<br>0.2     | 4<br>0.8 | 27<br>5.1 | 139<br>26.5 | 306<br>58.3 | 39<br>7.4   | 9<br>1.7  | 0<br>-      | 20<br>3.8 | 105<br>20.0 | 175<br>33.3 | 119<br>22.7 | 97<br>18.5 | 9<br>1.7   |           |     |
| 年齢別          | 29歳以下        | 41<br>100.0  | 1<br>2.4 | 0<br>-    | 3<br>7.3    | 16<br>39.0  | 17<br>41.5  | 4<br>9.8  | 0<br>-      | 0<br>-    | 4<br>9.8    | 13<br>31.7  | 13<br>31.7  | 3<br>7.3   | 8<br>19.5  | 0<br>-    |     |
|              | 30～39歳       | 49<br>100.0  | 0<br>-   | 0<br>-    | 3<br>6.1    | 9<br>18.4   | 31<br>63.3  | 6<br>12.2 | 0<br>-      | 0<br>-    | 2<br>4.1    | 7<br>14.3   | 16<br>32.7  | 11<br>22.4 | 13<br>26.5 | 0<br>-    |     |
|              | 40～49歳       | 104<br>100.0 | 0<br>-   | 1<br>1.0  | 3<br>2.9    | 26<br>25.0  | 70<br>67.3  | 3<br>2.9  | 1<br>1.0    | 0<br>-    | 6<br>5.8    | 20<br>19.2  | 32<br>30.8  | 28<br>26.9 | 18<br>17.3 | 0<br>-    |     |
|              | 50～59歳       | 92<br>100.0  | 0<br>-   | 2<br>2.2  | 1<br>1.1    | 28<br>30.4  | 54<br>58.7  | 7<br>7.6  | 0<br>-      | 0<br>-    | 3<br>3.3    | 9<br>9.8    | 38<br>41.3  | 25<br>27.2 | 17<br>18.5 | 0<br>-    |     |
|              | 60～69歳       | 92<br>100.0  | 0<br>-   | 0<br>-    | 4<br>4.3    | 24<br>26.1  | 58<br>63.0  | 6<br>6.5  | 0<br>-      | 0<br>-    | 4<br>4.3    | 20<br>21.7  | 33<br>35.9  | 19<br>20.7 | 14<br>15.2 | 2<br>2.2  |     |
|              | 70歳以上        | 146<br>100.0 | 0<br>-   | 1<br>0.7  | 13<br>8.9   | 35<br>24.0  | 76<br>52.1  | 13<br>8.9 | 8<br>5.5    | 0<br>-    | 1<br>0.7    | 36<br>24.7  | 43<br>29.5  | 33<br>22.6 | 27<br>18.5 | 6<br>4.1  |     |
|              | 男性           | 397<br>100.0 | 0<br>-   | 6<br>1.5  | 41<br>10.3  | 155<br>39.0 | 167<br>42.1 | 18<br>4.5 | 10<br>2.5   | 6<br>1.5  | 24<br>6.0   | 174<br>43.8 | 116<br>29.2 | 29<br>7.3  | 37<br>9.3  | 11<br>2.8 |     |
| 年齢別          | 29歳以下        | 17<br>100.0  | 0<br>-   | 0<br>-    | 6<br>35.3   | 2<br>11.8   | 8<br>47.1   | 1<br>5.9  | 0<br>-      | 0<br>-    | 1<br>5.9    | 7<br>41.2   | 2<br>11.8   | 4<br>23.5  | 3<br>17.6  | 0<br>-    |     |
|              | 30～39歳       | 28<br>100.0  | 0<br>-   | 0<br>-    | 6<br>21.4   | 7<br>25.0   | 13<br>46.4  | 2<br>7.1  | 0<br>-      | 2<br>7.1  | 5<br>17.9   | 8<br>28.6   | 5<br>17.9   | 3<br>10.7  | 5<br>17.9  | 0<br>-    |     |
|              | 40～49歳       | 62<br>100.0  | 0<br>-   | 3<br>4.8  | 3<br>4.8    | 24<br>38.7  | 29<br>46.8  | 3<br>4.8  | 0<br>-      | 2<br>3.2  | 6<br>9.7    | 18<br>29.0  | 21<br>33.9  | 5<br>8.1   | 10<br>16.1 | 0<br>-    |     |
|              | 50～59歳       | 62<br>100.0  | 0<br>-   | 2<br>3.2  | 4<br>6.5    | 25<br>40.3  | 27<br>43.5  | 2<br>3.2  | 2<br>3.2    | 1<br>1.6  | 7<br>11.3   | 25<br>40.3  | 20<br>32.3  | 3<br>4.8   | 4<br>6.5   | 2<br>3.2  |     |
|              | 60～69歳       | 77<br>100.0  | 0<br>-   | 0<br>-    | 5<br>6.5    | 31<br>40.3  | 36<br>46.8  | 3<br>3.9  | 2<br>2.6    | 0<br>-    | 2<br>2.6    | 36<br>46.8  | 27<br>35.1  | 4<br>5.2   | 6<br>7.8   | 2<br>2.6  |     |
|              | 70歳以上        | 151<br>100.0 | 0<br>-   | 1<br>0.7  | 17<br>11.3  | 66<br>43.7  | 54<br>35.8  | 7<br>4.6  | 6<br>4.0    | 1<br>0.7  | 3<br>2.0    | 80<br>53.0  | 41<br>27.2  | 10<br>6.6  | 9<br>6.0   | 7<br>4.6  |     |
|              | (上段：数値、下段：%) |              |          |           |             |             |             |           |             |           |             |             |             |            |            |           |     |
| 女性           | 525<br>100.0 | 0<br>-       | 9<br>1.7 | 26<br>5.0 | 192<br>36.6 | 257<br>49.0 | 33<br>6.3   | 8<br>1.5  | 0<br>-      | 11<br>2.1 | 40<br>7.6   | 267<br>50.9 | 159<br>30.3 | 39<br>7.4  | 9<br>1.7   |           |     |
| 年齢別          | 女性/29歳以下     | 41<br>100.0  | 0<br>-   | 1<br>2.4  | 8<br>19.5   | 13<br>31.7  | 14<br>34.1  | 5<br>12.2 | 0<br>-      | 0<br>-    | 3<br>7.3    | 7<br>17.1   | 20<br>48.8  | 6<br>14.6  | 5<br>12.2  | 0<br>-    |     |
|              | 女性/30～39歳    | 49<br>100.0  | 0<br>-   | 0<br>-    | 2<br>4.1    | 13<br>26.5  | 31<br>63.3  | 3<br>6.1  | 0<br>-      | 0<br>-    | 1<br>2.0    | 4<br>8.2    | 26<br>53.1  | 14<br>28.6 | 4<br>8.2   | 0<br>-    |     |
|              | 女性/40～49歳    | 104<br>100.0 | 0<br>-   | 2<br>1.9  | 3<br>2.9    | 38<br>36.5  | 55<br>52.9  | 5<br>4.8  | 1<br>1.0    | 0<br>-    | 1<br>1.0    | 10<br>9.6   | 50<br>50.0  | 36<br>34.6 | 5<br>4.8   | 0<br>-    |     |
|              | 女性/50～59歳    | 92<br>100.0  | 0<br>-   | 0<br>-    | 3<br>3.3    | 32<br>34.8  | 54<br>58.7  | 3<br>3.3  | 0<br>-      | 0<br>-    | 3<br>3.3    | 1<br>1.1    | 44<br>47.8  | 38<br>41.3 | 6<br>6.5   | 0<br>-    |     |
|              | 女性/60～69歳    | 92<br>100.0  | 0<br>-   | 1<br>1.1  | 3<br>3.3    | 33<br>35.9  | 48<br>52.2  | 6<br>6.5  | 1<br>1.1    | 0<br>-    | 2<br>2.2    | 6<br>6.5    | 51<br>55.4  | 29<br>31.5 | 3<br>3.3   | 1<br>1.1  |     |
|              | 女性/70歳以上     | 146<br>100.0 | 0<br>-   | 5<br>3.4  | 7<br>4.8    | 63<br>43.2  | 55<br>37.7  | 11<br>7.5 | 5<br>3.4    | 0<br>-    | 1<br>0.7    | 12<br>8.2   | 74<br>50.7  | 36<br>24.7 | 16<br>11.0 | 7<br>4.8  |     |
|              | 男性           | 397<br>100.0 | 2<br>0.5 | 9<br>2.3  | 41<br>10.3  | 199<br>50.1 | 119<br>30.0 | 16<br>4.0 | 11<br>2.8   | 2<br>0.5  | 16<br>4.0   | 59<br>14.9  | 241<br>60.7 | 55<br>13.9 | 13<br>3.3  | 2<br>2.8  |     |
| 年齢別          | 男性/29歳以下     | 17<br>100.0  | 0<br>-   | 0<br>-    | 4<br>23.5   | 4<br>23.5   | 6<br>35.3   | 3<br>17.6 | 0<br>-      | 0<br>-    | 0<br>-      | 6<br>35.3   | 5<br>29.4   | 3<br>17.6  | 3<br>17.6  | 0<br>-    |     |
|              | 男性/30～39歳    | 28<br>100.0  | 1<br>3.6 | 2<br>7.1  | 2<br>7.1    | 11<br>39.3  | 9<br>32.1   | 3<br>10.7 | 0<br>-      | 1<br>3.6  | 4<br>14.3   | 4<br>14.3   | 13<br>46.4  | 3<br>10.7  | 3<br>10.7  | 0<br>-    |     |
|              | 男性/40～49歳    | 62<br>100.0  | 0<br>-   | 1<br>1.6  | 7<br>11.3   | 32<br>51.6  | 19<br>30.6  | 3<br>4.8  | 0<br>-      | 1<br>1.6  | 2<br>3.2    | 6<br>9.7    | 38<br>61.3  | 12<br>19.4 | 3<br>4.8   | 0<br>-    |     |
|              | 男性/50～59歳    | 62<br>100.0  | 0<br>-   | 2<br>3.2  | 3<br>4.8    | 37<br>59.7  | 16<br>25.8  | 2<br>3.2  | 2<br>3.2    | 0<br>-    | 7<br>11.3   | 4<br>6.5    | 43<br>69.4  | 5<br>8.1   | 1<br>1.6   | 2<br>3.2  |     |
|              | 男性/60～69歳    | 77<br>100.0  | 0<br>-   | 1<br>1.3  | 8<br>10.4   | 38<br>49.4  | 28<br>36.4  | 0<br>-    | 2<br>2.6    | 0<br>-    | 1<br>1.3    | 9<br>11.7   | 51<br>66.2  | 14<br>18.2 | 0<br>-     | 2<br>2.6  |     |
|              | 男性/70歳以上     | 151<br>100.0 | 1<br>0.7 | 3<br>2.0  | 17<br>11.3  | 77<br>51.0  | 41<br>27.2  | 5<br>3.3  | 7<br>4.6    | 0<br>-    | 2<br>1.3    | 30<br>19.9  | 91<br>60.3  | 18<br>11.9 | 3<br>2.0   | 7<br>4.6  |     |
|              | (上段：数値、下段：%) |              |          |           |             |             |             |           |             |           |             |             |             |            |            |           |     |
| 女性           | 525<br>100.0 | 0<br>-       | 9<br>1.7 | 26<br>5.0 | 192<br>36.6 | 257<br>49.0 | 33<br>6.3   | 8<br>1.5  | 0<br>-      | 11<br>2.1 | 40<br>7.6   | 267<br>50.9 | 159<br>30.3 | 39<br>7.4  | 9<br>1.7   |           |     |
| 年齢別          | 男性/29歳以下     | 17<br>100.0  | 0<br>-   | 0<br>-    | 4<br>23.5   | 4<br>23.5   | 6<br>35.3   | 3<br>17.6 | 0<br>-      | 0<br>-    | 0<br>-      | 6<br>35.3   | 5<br>29.4   | 3<br>17.6  | 3<br>17.6  | 0<br>-    |     |
|              | 男性/30～39歳    | 28<br>100.0  | 1<br>3.6 | 2<br>7.1  | 2<br>7.1    | 11<br>39.3  | 9<br>32.1   | 3<br>10.7 | 0<br>-      | 1<br>3.6  | 4<br>14.3   | 4<br>14.3   | 13<br>46.4  | 3<br>10.7  | 3<br>10.7  | 0<br>-    |     |
|              | 男性/40～49歳    | 62<br>100.0  | 0<br>-   | 1<br>1.6  | 7<br>11.3   | 32<br>51.6  | 19<br>30.6  | 3<br>4.8  | 0<br>-      | 1<br>1.6  | 2<br>3.2    | 6<br>9.7    | 38<br>61.3  | 12<br>19.4 | 3<br>4.8   | 0<br>-    |     |
|              | 男性/50～59歳    | 62<br>100.0  | 0<br>-   | 2<br>3.2  | 3<br>4.8    | 37<br>59.7  | 16<br>25.8  | 2<br>3.2  | 2<br>3.2    | 0<br>-    | 7<br>11.3   | 4<br>6.5    | 43<br>69.4  | 5<br>8.1   | 1<br>1.6   | 2<br>3.2  |     |
|              | 男性/60～69歳    | 77<br>100.0  | 0<br>-   | 1<br>1.3  | 8<br>10.4   | 38<br>49.4  | 28<br>36.4  | 0<br>-    | 2<br>2.6    | 0<br>-    | 1<br>1.3    | 9<br>11.7   | 51<br>66.2  | 14<br>18.2 | 0<br>-     | 2<br>2.6  |     |
|              | 男性/70歳以上     | 151<br>100.0 | 1<br>0.7 | 3<br>2.0  | 17<br>11.3  | 77<br>51.0  | 41<br>27.2  | 5<br>3.3  | 7<br>4.6    | 0<br>-    | 2<br>1.3    | 30<br>19.9  | 91<br>60.3  | 18<br>11.9 | 3<br>2.0   | 7<br>4.6  |     |

問3 「男は仕事、女は家庭」という考え方があります。あなた自身の気持ちとしては、この考え方にどの程度同感しますか。



「男は仕事、女は家庭」という考え方に「同感する」と答えた方は全体で 4.1%、「ある程度同感する」は 33.5%で、合わせて約4割の方が『同感する』と答えています。平成 24 年度調査と比較すると、15.5 ポイント低下しています。

一方、「あまり同感しない」31.6%、「同感しない」27.9%を合わせた『同感しない』と答えた方は、59.5%となっています。平成 24 年度の『同感しない』の割合から、やや増加しています。

【問3 属性別特徴】

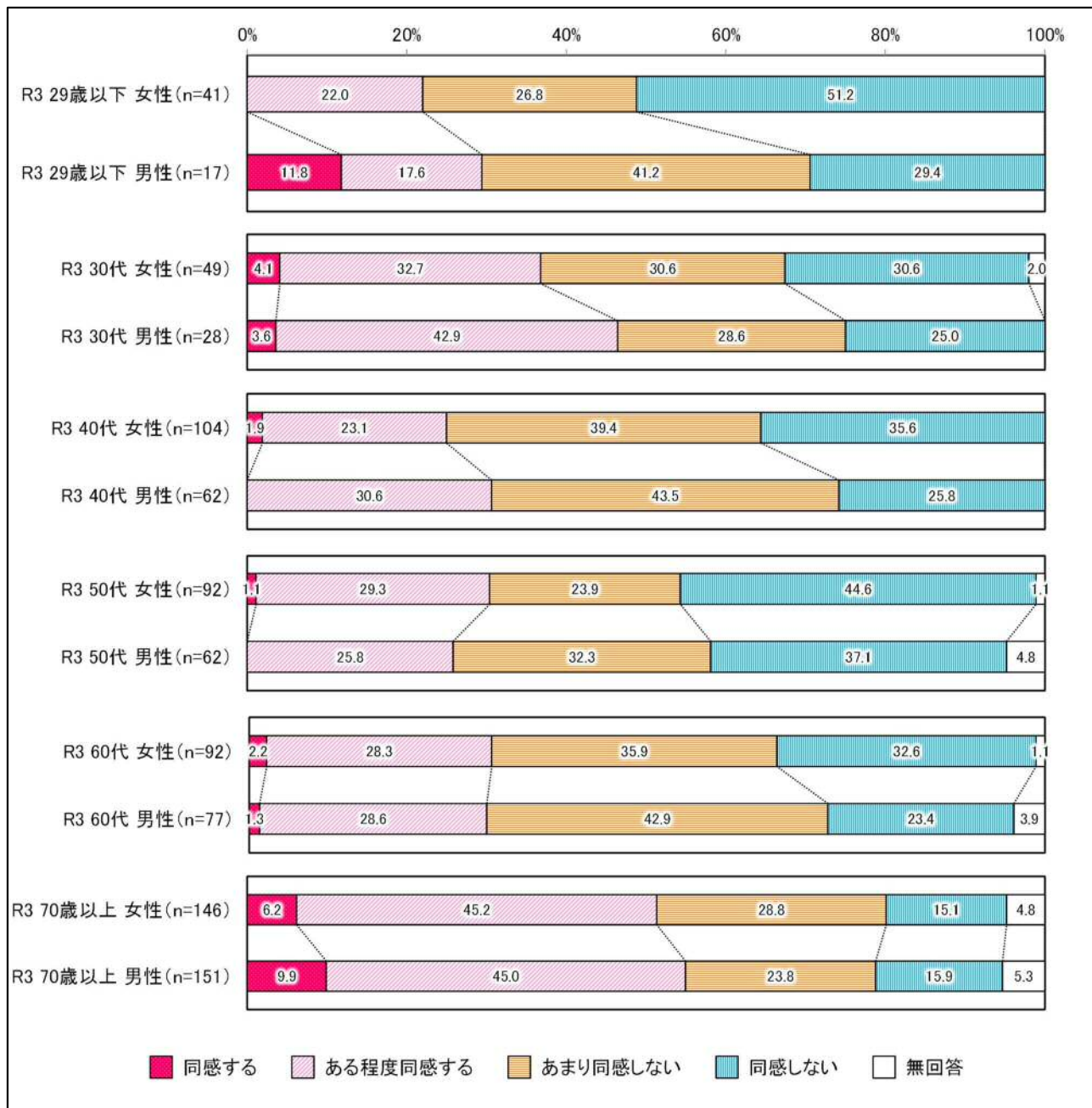
性別でみると、「同感する」と「ある程度同感する」を合わせた『同感する』の割合は女性が 35.0%、男性は 40.1%となっています。どちらも前回調査より 1 割以上低下しています。

年齢別にみると、70 歳以上の男女ともに『同感する』と回答した方の割合が高くなっています。その一方で、30 代男性の『同感する』の割合が約半数に上っています。

|              | 女性     |       |          |          |       |      | 男性    |       |          |          |       |      |   |
|--------------|--------|-------|----------|----------|-------|------|-------|-------|----------|----------|-------|------|---|
|              | 調査数    | 同感する  | ある程度同感する | あまり同感しない | 同感しない | 無回答  | 調査数   | 同感する  | ある程度同感する | あまり同感しない | 同感しない | 無回答  |   |
| (上段：数値、下段：%) |        |       |          |          |       |      |       |       |          |          |       |      |   |
| -            | 525    | 16    | 168      | 165      | 166   | 10   | 397   | 19    | 140      | 131      | 93    | 14   |   |
|              | 100.0  | 3.0   | 32.0     | 31.4     | 31.6  | 1.9  | 100.0 | 4.8   | 35.3     | 33.0     | 23.4  | 3.5  |   |
| 年齢別          | 29歳以下  | 41    | 0        | 9        | 11    | 21   | 0     | 17    | 2        | 3        | 7     | 5    | 0 |
|              |        | 100.0 | -        | 22.0     | 26.8  | 51.2 | -     | 100.0 | 11.8     | 17.6     | 41.2  | 29.4 | - |
|              | 30～39歳 | 49    | 2        | 16       | 15    | 15   | 1     | 28    | 1        | 12       | 8     | 7    | 0 |
|              |        | 100.0 | 4.1      | 32.7     | 30.6  | 30.6 | 2.0   | 100.0 | 3.6      | 42.9     | 28.6  | 25.0 | - |
|              | 40～49歳 | 104   | 2        | 24       | 41    | 37   | 0     | 62    | 0        | 19       | 27    | 16   | 0 |
|              |        | 100.0 | 1.9      | 23.1     | 39.4  | 35.6 | -     | 100.0 | -        | 30.6     | 43.5  | 25.8 | - |
|              | 50～59歳 | 92    | 1        | 27       | 22    | 41   | 1     | 62    | 0        | 16       | 20    | 23   | 3 |
|              | 100.0  | 1.1   | 29.3     | 23.9     | 44.6  | 1.1  | 100.0 | -     | 25.8     | 32.3     | 37.1  | 4.8  |   |
| 60～69歳       | 92     | 2     | 26       | 33       | 30    | 1    | 77    | 1     | 22       | 33       | 18    | 3    |   |
|              | 100.0  | 2.2   | 28.3     | 35.9     | 32.6  | 1.1  | 100.0 | 1.3   | 28.6     | 42.9     | 23.4  | 3.9  |   |
| 70歳以上        | 146    | 9     | 66       | 42       | 22    | 7    | 151   | 15    | 68       | 36       | 24    | 8    |   |
|              | 100.0  | 6.2   | 45.2     | 28.8     | 15.1  | 4.8  | 100.0 | 9.9   | 45.0     | 23.8     | 15.9  | 5.3  |   |

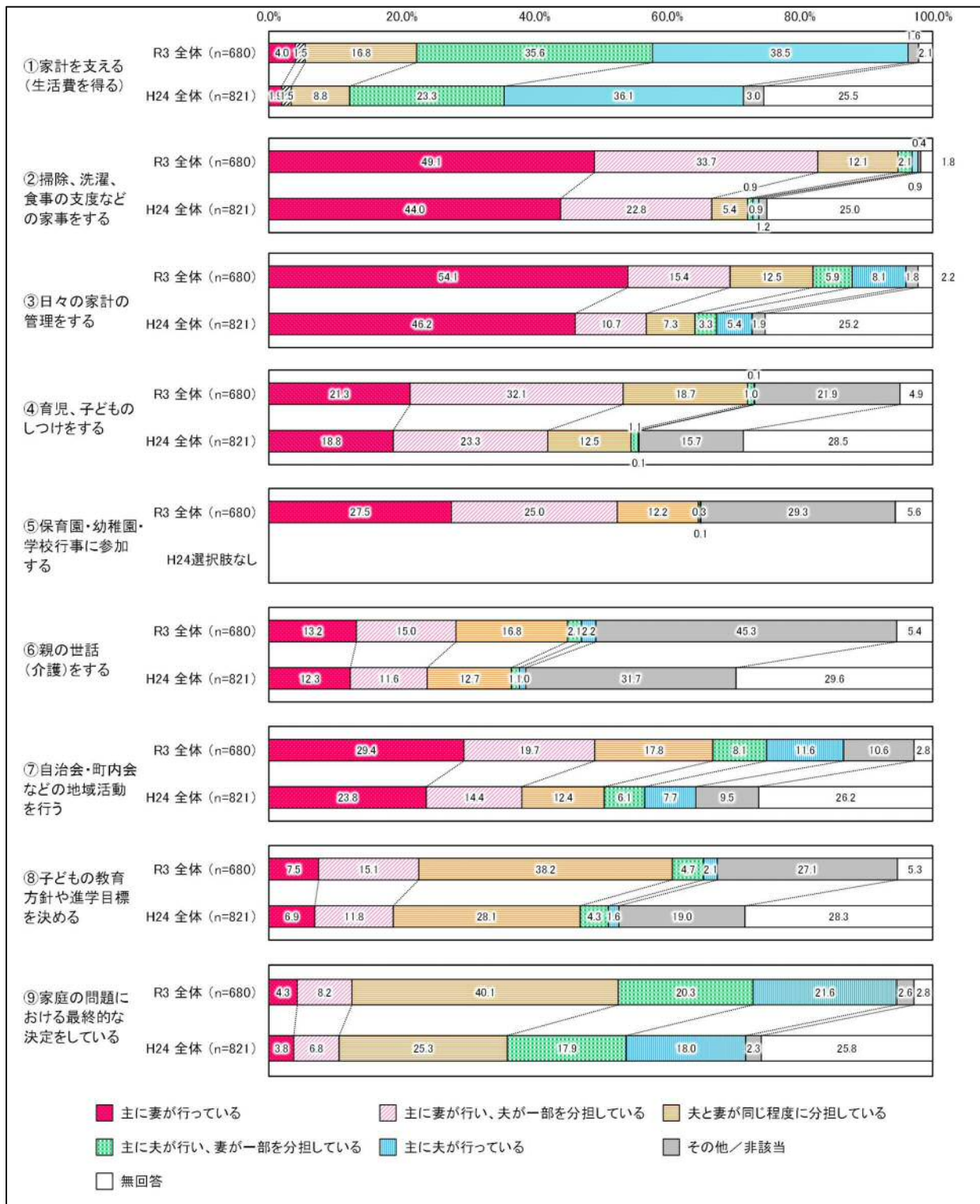
## II. アンケート調査結果

(問3つづき)



<現在、配偶者（パートナー）がいる方>

問4 あなたのご家庭では、次にあげるような家庭内の仕事を、主にどなたがしていますか。



家庭内の仕事9項目のうち、「主に妻が行っている」の割合が高いものは、平成24年度調査と同様、「日々の家計の管理をする」「掃除、洗濯、食事の支度などの家事をする」等となっています。

また、「主に妻が行い、夫が一部を分担している」の割合が高いものは、「掃除、洗濯、食事の支度などの家事をする」「育児、子どものしつけをする」「保育園・幼稚園・学校行事に参加する」等となっています。

一方、「主に夫が行っている」の割合が高いものは、「家計をささえる（生活費を得る）」で、平成24年度調査からやや上昇しています。

### 【問4 各項目ごと】

#### ①家計を支える（生活費を得る）

「主に夫が行っている」が38.5%と最も高くなっています。次いで「主に夫が行い、妻が一部を分担している」35.6%で平成24年度調査(23.3%)と比較して約1割高くなっています。続いて「夫と妻が同じ程度に分担している」が16.8%で、こちらも前回より割合が高くなっています。

配偶者共働き別にみると、共働き家庭の女性で「夫と妻が同じ程度に分担している」が26.7%、「主に夫が行い、妻が一部を分担している」47.3%、共働き家庭の男性で「夫と妻が同じ程度に分担している」が31.1%、「主に妻が行い、夫が一部を分担している」は0.0%となっています。

#### ②掃除、洗濯、食事の支度などの家事をする

「主に妻が行っている」が49.1%と最も多く、次いで「主に妻が行い、夫が一部を分担している」33.7%、「夫と妻が同じ程度に分担している」12.1%の順となっています。

性別でみると、「主に妻が行っている」が、男性より女性に多く、「主に妻が行い、夫が一部を分担している」が女性より男性に多くなっています。

配偶者共働き別にみると、共働き家庭の女性で「主に妻が行っている」52.7%、「主に妻が行い、夫が一部を分担している」34.5%と『主に妻が行っている』の方が高くなっています。共働き家庭の男性もまた、「主に妻が行っている」29.4%、「主に妻が行い、夫が一部を分担している」47.9%と、『主に妻が行っている』割合は約8割と、女性同様に高くなっています。

#### ③日々の家計の管理をする

「主に妻が行っている」が最も高く54.1%と最も高く半数を超えています。次いで「主に妻が行い、夫が一部を分担している」15.4%、「夫と妻が同じ程度に分担している」12.5%の順となっています。

性別でみると、「主に妻が行っている」の割合は、男性より女性が約1割高くなっており、「夫と妻が同じ程度に分担している」は女性より男性に多くなっています。

#### ④育児、子どものしつけをする

「主に妻が行い、夫が一部を分担している」が32.1%と最も高く、次いで「その他／非該当」21.9%、「主に妻が行っている」21.3%の順となっています。

性別でみると、「主に妻が行っている」が男性より女性に多く、「夫と妻が同じ程度に分担している」は女性より男性の方が多くなっています。

#### ⑤保育園・幼稚園・学校行事に参加する

「その他／非該当」が29.3%で最も高く、次いで「主に妻が行っている」27.5%、「主に妻が行い、夫が一部を分担している」25.0%と続きます。

性別でみると、「主に妻が行っている」は男性より女性が2割以上多く、「主に妻が行い、夫が一部を分担している」は女性より男性の方がやや多くなっています。

配偶者共働き別にみると、共働き家庭の女性で「夫と妻が同じ程度に分担している」10.3%、「主に夫が行い、妻が一部を分担している」0.0%、共働き家庭の男性で「夫と妻が同じ程度に分担している」21.8%、「主に夫が行い、妻が一部を分担している」は0.8%となっています。

#### ⑥親の世話（介護）をする

「その他／非該当」が45.3%と最も高く、次いで「夫と妻が同じ程度に分担している」16.8%、「主に妻が行い、夫が一部を分担している」15.0%の順となっています。

性別でみると、「主に妻が行っている」が男性より女性にやや多くなっています。一方で、「主に妻が行い、夫が一部を分担している」と「夫と妻が同じ程度に分担している」は女性よりも男性に若干多くなっています。

配偶者共働き別にみると、「主に妻が行っている」において、共働き家庭の女性が17.6%、共働き家庭の男性は5.0%となっています。



⑦自治会・町内会などの地域活動を行う

「主に妻が行っている」が 29.4%と最も高く、次いで「主に妻が行い、夫が一部を分担している」19.7%、「夫と妻が同じ程度に分担している」17.8%の順となっています。

性別で見ると、「主に妻が行っている」が男性と大きく差をつけて女性に多くなっており、「夫と妻が同じ程度に分担している」は男性の方が女性より若干多くなっています。

⑧子どもの教育方針や進学目標を決める

「夫と妻が同じ程度に分担している」が 38.2%と最も高く、次いで「その他／非該当」27.1%、「主に妻が行い、夫が一部を分担している」15.1%の順となっています。

性別で見ると、「主に妻が行っている」「主に妻が行い、夫が一部を分担している」は男性より女性に多くなっており、特に後者は女性の割合が1割高くなっています。一方で、「夫と妻が同じ程度に分担している」は女性より男性の方が若干多くなっています。

⑨家庭の問題における最終的な決定をしている

「夫と妻が同じ程度に分担している」が 40.1%と最も高く、次いで「主に夫が行っている」21.6%、「主に夫が行い、妻が一部を分担している」20.3%の順となっています。

性別で見ると、「主に妻が行っている」「主に妻が行い、夫が一部を分担している」は、男性より女性に若干多くなっており、「夫と妻が同じ程度に分担している」は男性と女性ほぼ同等の割合となっています。

## Ⅱ. アンケート調査結果

|                       | 調査数          | ① 家計を支える（生活費を得る） |             |            |             |             |          |           | ② 掃除、洗濯、食事の支度などの家事をする |             |            |             |           |            |            |  |
|-----------------------|--------------|------------------|-------------|------------|-------------|-------------|----------|-----------|-----------------------|-------------|------------|-------------|-----------|------------|------------|--|
|                       |              | 主に妻が行っている        | 夫が一部を分担している | 分夫と妻が同じ程度に | 妻が一部を分担している | 主に夫が行っている   | その他／非該当  | 無回答       | 主に妻が行っている             | 夫が一部を分担している | 分夫と妻が同じ程度に | 妻が一部を分担している | 主に夫が行っている | その他／非該当    | 無回答        |  |
| (上段：数値、下段：%)          |              |                  |             |            |             |             |          |           |                       |             |            |             |           |            |            |  |
| 女性                    | 360<br>100.0 | 14<br>3.9        | 6<br>1.7    | 59<br>16.4 | 120<br>33.3 | 149<br>41.4 | 4<br>1.1 | 8<br>2.2  | 211<br>58.6           | 102<br>28.3 | 34<br>9.4  | 2<br>0.6    | 2<br>0.6  | 2<br>0.6   | 7<br>1.9   |  |
| 共働別                   |              |                  |             |            |             |             |          |           |                       |             |            |             |           |            |            |  |
| 配偶者（パートナー）がいる（共働きである） | 165<br>100.0 | 9<br>5.5         | 2<br>1.2    | 44<br>26.7 | 78<br>47.3  | 30<br>18.2  | 0<br>-   | 2<br>1.2  | 87<br>52.7            | 57<br>34.5  | 19<br>11.5 | 0<br>-      | 0<br>-    | 0<br>-     | 2<br>1.2   |  |
| 配偶者（パートナー）がいる（共働きでない） | 195<br>100.0 | 5<br>2.6         | 4<br>2.1    | 15<br>7.7  | 42<br>21.5  | 119<br>61.0 | 4<br>2.1 | 6<br>3.1  | 124<br>63.6           | 45<br>23.1  | 15<br>7.7  | 2<br>1.0    | 2<br>1.0  | 2<br>1.0   | 5<br>2.6   |  |
| 年齢別                   |              |                  |             |            |             |             |          |           |                       |             |            |             |           |            |            |  |
| 29歳以下                 | 5<br>100.0   | 0<br>-           | 0<br>-      | 2<br>40.0  | 1<br>20.0   | 2<br>40.0   | 0<br>-   | 0<br>-    | 0<br>-                | 2<br>40.0   | 3<br>60.0  | 0<br>-      | 0<br>-    | 0<br>-     | 0<br>-     |  |
| 30～39歳                | 33<br>100.0  | 0<br>-           | 0<br>-      | 6<br>18.2  | 12<br>36.4  | 15<br>45.5  | 0<br>-   | 0<br>-    | 23<br>69.7            | 6<br>18.2   | 4<br>12.1  | 0<br>-      | 0<br>-    | 0<br>-     | 0<br>-     |  |
| 40～49歳                | 83<br>100.0  | 2<br>2.4         | 1<br>1.2    | 13<br>15.7 | 33<br>39.8  | 33<br>39.8  | 0<br>-   | 1<br>1.2  | 48<br>57.8            | 27<br>32.5  | 6<br>7.2   | 0<br>-      | 0<br>-    | 1<br>1.2   | 1<br>1.2   |  |
| 50～59歳                | 75<br>100.0  | 4<br>5.3         | 2<br>2.7    | 15<br>20.0 | 24<br>32.0  | 29<br>38.7  | 0<br>-   | 1<br>1.3  | 40<br>53.3            | 24<br>32.0  | 10<br>13.3 | 0<br>-      | 0<br>-    | 0<br>-     | 1<br>1.3   |  |
| 60～69歳                | 73<br>100.0  | 3<br>4.1         | 2<br>2.7    | 13<br>17.8 | 23<br>31.5  | 30<br>41.1  | 1<br>1.4 | 1<br>1.4  | 43<br>58.9            | 23<br>31.5  | 5<br>6.8   | 1<br>1.4    | 0<br>-    | 0<br>-     | 1<br>1.4   |  |
| 70歳以上                 | 90<br>100.0  | 5<br>5.6         | 0<br>-      | 10<br>11.1 | 27<br>30.0  | 40<br>44.4  | 3<br>3.3 | 5<br>5.6  | 57<br>63.3            | 19<br>21.1  | 6<br>6.7   | 1<br>1.1    | 2<br>2.2  | 1<br>1.1   | 4<br>4.4   |  |
| 男性                    | 303<br>100.0 | 11<br>3.6        | 4<br>1.3    | 53<br>17.5 | 116<br>38.3 | 107<br>35.3 | 7<br>2.3 | 5<br>1.7  | 115<br>38.0           | 121<br>39.9 | 47<br>15.5 | 12<br>4.0   | 3<br>1.0  | 1<br>0.3   | 4<br>1.3   |  |
| 共働別                   |              |                  |             |            |             |             |          |           |                       |             |            |             |           |            |            |  |
| 配偶者（パートナー）がいる（共働きである） | 119<br>100.0 | 3<br>2.5         | 0<br>-      | 37<br>31.1 | 58<br>48.7  | 17<br>14.3  | 1<br>0.8 | 3<br>2.5  | 35<br>29.4            | 57<br>47.9  | 18<br>15.1 | 3<br>2.5    | 2<br>1.7  | 1<br>0.8   | 3<br>2.5   |  |
| 配偶者（パートナー）がいる（共働きでない） | 184<br>100.0 | 8<br>4.3         | 4<br>2.2    | 16<br>8.7  | 58<br>31.5  | 90<br>48.9  | 6<br>3.3 | 2<br>1.1  | 80<br>43.5            | 64<br>34.8  | 29<br>15.8 | 9<br>4.9    | 1<br>0.5  | 0<br>-     | 1<br>0.5   |  |
| 年齢別                   |              |                  |             |            |             |             |          |           |                       |             |            |             |           |            |            |  |
| 29歳以下                 | 3<br>100.0   | 0<br>-           | 0<br>-      | 0<br>-     | 2<br>66.7   | 1<br>33.3   | 0<br>-   | 0<br>-    | 1<br>33.3             | 2<br>66.7   | 0<br>-     | 0<br>-      | 0<br>-    | 0<br>-     | 0<br>-     |  |
| 30～39歳                | 18<br>100.0  | 0<br>-           | 0<br>-      | 3<br>16.7  | 8<br>44.4   | 7<br>38.9   | 0<br>-   | 0<br>-    | 8<br>44.4             | 8<br>44.4   | 0<br>-     | 2<br>11.1   | 0<br>-    | 0<br>-     | 0<br>-     |  |
| 40～49歳                | 45<br>100.0  | 1<br>2.2         | 0<br>-      | 14<br>31.1 | 12<br>26.7  | 18<br>40.0  | 0<br>-   | 0<br>-    | 17<br>37.8            | 19<br>42.2  | 6<br>13.3  | 1<br>2.2    | 1<br>2.2  | 1<br>2.2   | 0<br>-     |  |
| 50～59歳                | 50<br>100.0  | 2<br>4.0         | 0<br>-      | 8<br>16.0  | 17<br>34.0  | 21<br>42.0  | 1<br>2.0 | 1<br>2.0  | 24<br>48.0            | 16<br>32.0  | 7<br>14.0  | 0<br>-      | 2<br>4.0  | 0<br>-     | 1<br>2.0   |  |
| 60～69歳                | 63<br>100.0  | 0<br>-           | 1<br>1.6    | 13<br>20.6 | 27<br>42.9  | 19<br>30.2  | 2<br>3.2 | 1<br>1.6  | 19<br>30.2            | 28<br>44.4  | 13<br>20.6 | 2<br>3.2    | 0<br>-    | 0<br>-     | 1<br>1.6   |  |
| 70歳以上                 | 124<br>100.0 | 8<br>6.5         | 3<br>2.4    | 15<br>12.1 | 50<br>40.3  | 41<br>33.1  | 4<br>3.2 | 3<br>2.4  | 46<br>37.1            | 48<br>38.7  | 21<br>16.9 | 7<br>5.6    | 0<br>-    | 0<br>-     | 2<br>1.6   |  |
| (上段：数値、下段：%)          |              |                  |             |            |             |             |          |           |                       |             |            |             |           |            |            |  |
| 女性                    | 360<br>100.0 | 213<br>59.2      | 50<br>13.9  | 38<br>10.6 | 18<br>5.0   | 25<br>6.9   | 6<br>1.7 | 10<br>2.8 | 103<br>28.6           | 113<br>31.4 | 57<br>15.8 | 2<br>0.6    | 1<br>0.3  | 68<br>18.9 | 16<br>4.4  |  |
| 共働別                   |              |                  |             |            |             |             |          |           |                       |             |            |             |           |            |            |  |
| 配偶者（パートナー）がいる（共働きである） | 165<br>100.0 | 100<br>60.6      | 22<br>13.3  | 18<br>10.9 | 9<br>5.5    | 9<br>5.5    | 4<br>2.4 | 3<br>1.8  | 45<br>27.3            | 63<br>38.2  | 32<br>19.4 | 2<br>1.2    | 0<br>-    | 19<br>11.5 | 4<br>2.4   |  |
| 配偶者（パートナー）がいる（共働きでない） | 195<br>100.0 | 113<br>57.9      | 28<br>14.4  | 20<br>10.3 | 9<br>4.6    | 16<br>8.2   | 2<br>1.0 | 7<br>3.6  | 58<br>29.7            | 50<br>25.6  | 25<br>12.8 | 0<br>-      | 1<br>0.5  | 49<br>25.1 | 12<br>6.2  |  |
| 年齢別                   |              |                  |             |            |             |             |          |           |                       |             |            |             |           |            |            |  |
| 29歳以下                 | 5<br>100.0   | 2<br>40.0        | 1<br>20.0   | 2<br>40.0  | 0<br>-      | 0<br>-      | 0<br>-   | 0<br>-    | 0<br>-                | 2<br>40.0   | 2<br>40.0  | 0<br>-      | 0<br>-    | 1<br>20.0  | 0<br>-     |  |
| 30～39歳                | 33<br>100.0  | 18<br>54.5       | 3<br>9.1    | 5<br>15.2  | 3<br>9.1    | 2<br>6.1    | 2<br>6.1 | 0<br>-    | 16<br>48.5            | 9<br>27.3   | 6<br>18.2  | 0<br>-      | 0<br>-    | 2<br>6.1   | 0<br>-     |  |
| 40～49歳                | 83<br>100.0  | 46<br>55.4       | 13<br>15.7  | 10<br>12.0 | 5<br>6.0    | 7<br>8.4    | 1<br>1.2 | 1<br>1.2  | 21<br>25.3            | 37<br>44.6  | 17<br>20.5 | 2<br>2.4    | 0<br>-    | 5<br>6.0   | 1<br>1.2   |  |
| 50～59歳                | 75<br>100.0  | 45<br>60.0       | 12<br>16.0  | 7<br>9.3   | 4<br>5.3    | 5<br>6.7    | 1<br>1.3 | 1<br>1.3  | 26<br>34.7            | 24<br>32.0  | 12<br>16.0 | 0<br>-      | 0<br>-    | 12<br>16.0 | 1<br>1.3   |  |
| 60～69歳                | 73<br>100.0  | 44<br>60.3       | 11<br>15.1  | 8<br>11.0  | 3<br>4.1    | 5<br>6.8    | 0<br>-   | 2<br>2.7  | 18<br>24.7            | 23<br>31.5  | 11<br>15.1 | 0<br>-      | 1<br>1.4  | 17<br>23.3 | 3<br>4.1   |  |
| 70歳以上                 | 90<br>100.0  | 58<br>64.4       | 10<br>11.1  | 6<br>6.7   | 3<br>3.3    | 6<br>6.7    | 2<br>2.2 | 5<br>5.6  | 22<br>24.4            | 18<br>20.0  | 9<br>10.0  | 0<br>-      | 0<br>-    | 31<br>34.4 | 10<br>11.1 |  |
| 男性                    | 303<br>100.0 | 145<br>47.9      | 51<br>16.8  | 46<br>15.2 | 22<br>7.3   | 29<br>9.6   | 6<br>2.0 | 4<br>1.3  | 40<br>13.2            | 101<br>33.3 | 69<br>22.8 | 5<br>1.7    | 0<br>-    | 76<br>25.1 | 12<br>4.0  |  |
| 共働別                   |              |                  |             |            |             |             |          |           |                       |             |            |             |           |            |            |  |
| 配偶者（パートナー）がいる（共働きである） | 119<br>100.0 | 59<br>49.6       | 14<br>11.8  | 25<br>21.0 | 11<br>9.2   | 5<br>4.2    | 2<br>1.7 | 3<br>2.5  | 13<br>10.9            | 46<br>38.7  | 30<br>25.2 | 1<br>0.8    | 0<br>-    | 24<br>20.2 | 5<br>4.2   |  |
| 配偶者（パートナー）がいる（共働きでない） | 184<br>100.0 | 86<br>46.7       | 37<br>20.1  | 21<br>11.4 | 11<br>6.0   | 24<br>13.0  | 4<br>2.2 | 1<br>0.5  | 27<br>14.7            | 55<br>29.9  | 39<br>21.2 | 4<br>2.2    | 0<br>-    | 52<br>28.3 | 7<br>3.8   |  |
| 年齢別                   |              |                  |             |            |             |             |          |           |                       |             |            |             |           |            |            |  |
| 29歳以下                 | 3<br>100.0   | 2<br>66.7        | 1<br>33.3   | 0<br>-     | 0<br>-      | 0<br>-      | 0<br>-   | 0<br>-    | 0<br>-                | 3<br>100.0  | 0<br>-     | 0<br>-      | 0<br>-    | 0<br>-     | 0<br>-     |  |
| 30～39歳                | 18<br>100.0  | 7<br>38.9        | 2<br>11.1   | 4<br>22.2  | 0<br>-      | 4<br>22.2   | 1<br>5.6 | 0<br>-    | 2<br>11.1             | 10<br>55.6  | 4<br>22.2  | 1<br>5.6    | 0<br>-    | 1<br>5.6   | 0<br>-     |  |
| 40～49歳                | 45<br>100.0  | 24<br>53.3       | 2<br>4.4    | 8<br>17.8  | 7<br>15.6   | 4<br>8.9    | 0<br>-   | 0<br>-    | 6<br>13.3             | 19<br>42.2  | 16<br>35.6 | 1<br>2.2    | 0<br>-    | 2<br>4.4   | 1<br>2.2   |  |
| 50～59歳                | 50<br>100.0  | 27<br>54.0       | 12<br>24.0  | 4<br>8.0   | 4<br>8.0    | 1<br>2.0    | 1<br>2.0 | 1<br>2.0  | 7<br>14.0             | 17<br>34.0  | 15<br>30.0 | 0<br>-      | 0<br>-    | 10<br>20.0 | 1<br>2.0   |  |
| 60～69歳                | 63<br>100.0  | 27<br>42.9       | 13<br>20.6  | 9<br>14.3  | 5<br>7.9    | 8<br>12.7   | 0<br>-   | 1<br>1.6  | 8<br>12.7             | 19<br>30.2  | 13<br>20.6 | 2<br>3.2    | 0<br>-    | 20<br>31.7 | 1<br>1.6   |  |
| 70歳以上                 | 124<br>100.0 | 58<br>46.8       | 21<br>16.9  | 21<br>16.9 | 6<br>4.8    | 12<br>9.7   | 4<br>3.2 | 2<br>1.6  | 17<br>13.7            | 33<br>26.6  | 21<br>16.9 | 1<br>0.8    | 0<br>-    | 43<br>34.7 | 9<br>7.3   |  |



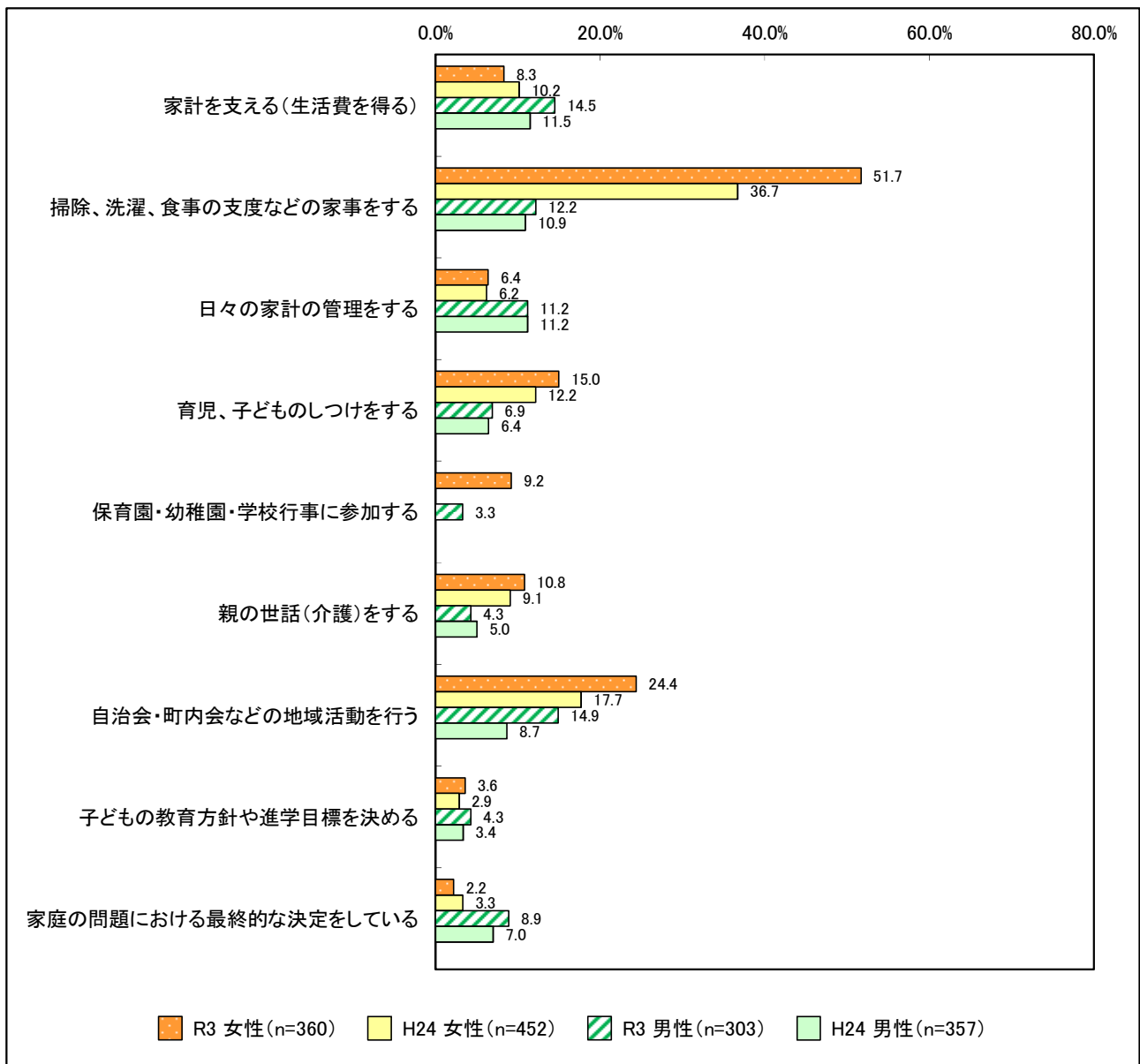
Ⅱ. アンケート調査結果

|                       | 調査数<br>(上段：数値、下段：%) | ⑤ 保育園・幼稚園・学校行事に参加する |             |            |             |            |            |            | ⑥ 親の世話(介護)をする |             |             |             |           |             |            |
|-----------------------|---------------------|---------------------|-------------|------------|-------------|------------|------------|------------|---------------|-------------|-------------|-------------|-----------|-------------|------------|
|                       |                     | 主に妻が行っている           | 夫が一部を分擔している | 夫と妻が同じ程度に  | 妻が一部を分擔している | 主に夫が行っている  | その他／非該当    | 無回答        | 主に妻が行っている     | 夫が一部を分擔している | 夫と妻が同じ程度に   | 妻が一部を分擔している | 主に夫が行っている | その他／非該当     | 無回答        |
| 女性                    | 360<br>100.0        | 135<br>37.5         | 89<br>24.7  | 24<br>6.7  | 0<br>-      | 0<br>-     | 94<br>26.1 | 18<br>5.0  | 64<br>17.8    | 51<br>14.2  | 53<br>14.7  | 5<br>1.4    | 8<br>2.2  | 162<br>45.0 | 17<br>4.7  |
| 共働別                   |                     |                     |             |            |             |            |            |            |               |             |             |             |           |             |            |
| 配偶者(パートナー)がいる(共働きである) | 165<br>100.0        | 68<br>41.2          | 50<br>30.3  | 17<br>10.3 | 0<br>-      | 0<br>-     | 26<br>15.8 | 2.4        | 29<br>17.6    | 22<br>13.3  | 30<br>18.2  | 4<br>2.4    | 4<br>2.4  | 69<br>41.8  | 7<br>4.2   |
| 配偶者(パートナー)がいる(共働きでない) | 195<br>100.0        | 67<br>34.4          | 39<br>20.0  | 7<br>3.6   | 0<br>-      | 0<br>-     | 68<br>34.9 | 14<br>7.2  | 35<br>17.9    | 29<br>14.9  | 23<br>11.8  | 1<br>0.5    | 2<br>1.1  | 93<br>47.7  | 10<br>5.1  |
| 年齢別                   |                     |                     |             |            |             |            |            |            |               |             |             |             |           |             |            |
| 29歳以下                 | 5<br>100.0          | 0<br>-              | 1<br>20.0   | 2<br>40.0  | 0<br>-      | 0<br>-     | 2<br>40.0  | 0<br>-     | 0<br>-        | 0<br>-      | 0<br>-      | 0<br>-      | 0<br>-    | 5<br>100.0  | 0<br>-     |
| 30～39歳                | 33<br>100.0         | 17<br>51.5          | 8<br>24.2   | 4<br>12.1  | 0<br>-      | 0<br>-     | 4<br>12.1  | 0<br>-     | 4<br>12.1     | 3<br>9.1    | 4<br>12.1   | 0<br>-      | 1<br>3.0  | 21<br>63.6  | 0<br>-     |
| 40～49歳                | 83<br>100.0         | 31<br>37.3          | 39<br>47.0  | 6<br>7.2   | 0<br>-      | 0<br>-     | 6<br>7.2   | 1<br>1.2   | 10<br>12.0    | 7<br>8.4    | 18<br>21.7  | 1<br>1.2    | 1<br>1.2  | 45<br>54.2  | 1<br>1.2   |
| 50～59歳                | 75<br>100.0         | 38<br>50.7          | 13<br>17.3  | 9<br>12.0  | 0<br>-      | 0<br>-     | 14<br>18.7 | 1<br>1.3   | 24<br>32.0    | 14<br>18.7  | 15<br>20.0  | 2<br>2.7    | 5<br>5.3  | 13<br>17.3  | 3<br>4.0   |
| 60～69歳                | 73<br>100.0         | 24<br>32.9          | 16<br>21.9  | 2<br>2.7   | 0<br>-      | 0<br>-     | 28<br>38.4 | 3<br>4.1   | 12<br>16.4    | 14<br>19.2  | 12<br>16.4  | 2<br>2.7    | 0<br>-    | 30<br>41.1  | 3<br>4.1   |
| 70歳以上                 | 90<br>100.0         | 25<br>27.8          | 12<br>13.3  | 1<br>1.1   | 0<br>-      | 0<br>-     | 40<br>44.4 | 12<br>13.3 | 14<br>15.6    | 13<br>14.4  | 4<br>4.4    | 0<br>-      | 2<br>2.2  | 47<br>52.2  | 10<br>11.1 |
| 男性                    | 303<br>100.0        | 40<br>13.2          | 101<br>33.3 | 69<br>22.8 | 5<br>1.7    | 0<br>-     | 76<br>25.1 | 12<br>4.0  | 50<br>16.5    | 77<br>25.4  | 58<br>19.1  | 2<br>0.7    | 1<br>0.3  | 100<br>33.0 | 15<br>5.0  |
| 共働別                   |                     |                     |             |            |             |            |            |            |               |             |             |             |           |             |            |
| 配偶者(パートナー)がいる(共働きである) | 119<br>100.0        | 26<br>21.8          | 27<br>22.7  | 26<br>21.8 | 1<br>0.8    | 1<br>0.8   | 33<br>27.7 | 5<br>4.2   | 6<br>5.0      | 18<br>15.1  | 24<br>20.2  | 1<br>0.8    | 3<br>2.5  | 61<br>51.3  | 6<br>5.0   |
| 配偶者(パートナー)がいる(共働きでない) | 184<br>100.0        | 24<br>13.0          | 50<br>27.2  | 32<br>17.4 | 0<br>0.5    | 0<br>-     | 67<br>36.4 | 10<br>5.4  | 19<br>10.3    | 28<br>15.2  | 34<br>18.5  | 7<br>3.8    | 4<br>2.2  | 82<br>44.6  | 10<br>5.4  |
| 年齢別                   |                     |                     |             |            |             |            |            |            |               |             |             |             |           |             |            |
| 29歳以下                 | 3<br>100.0          | 1<br>33.3           | 1<br>33.3   | 0<br>-     | 0<br>-      | 0<br>-     | 1<br>33.3  | 0<br>-     | 0<br>-        | 0<br>-      | 0<br>-      | 0<br>-      | 0<br>-    | 3<br>100.0  | 0<br>-     |
| 30～39歳                | 18<br>100.0         | 2<br>11.1           | 9<br>50.0   | 5<br>27.8  | 0<br>-      | 0<br>-     | 2<br>11.1  | 0<br>-     | 2<br>11.1     | 0<br>-      | 4<br>22.2   | 0<br>-      | 0<br>-    | 12<br>66.7  | 0<br>-     |
| 40～49歳                | 45<br>100.0         | 15<br>33.3          | 6<br>13.3   | 15<br>33.3 | 2<br>2.2    | 1<br>2.2   | 5<br>11.1  | 2<br>4.4   | 2<br>4.4      | 5<br>11.1   | 10<br>22.2  | 0<br>-      | 0<br>-    | 26<br>57.8  | 2<br>4.4   |
| 50～59歳                | 50<br>100.0         | 11<br>22.0          | 16<br>32.0  | 10<br>20.0 | 0<br>-      | 0<br>-     | 12<br>24.0 | 1<br>2.0   | 3<br>6.0      | 11<br>22.0  | 11<br>22.0  | 1<br>2.0    | 2<br>4.0  | 21<br>42.0  | 1<br>2.0   |
| 60～69歳                | 63<br>100.0         | 5<br>7.9            | 15<br>23.8  | 11<br>17.5 | 1<br>1.6    | 0<br>-     | 29<br>46.0 | 2<br>3.2   | 6<br>9.5      | 9<br>14.3   | 12<br>19.0  | 4<br>6.3    | 1<br>1.6  | 29<br>46.0  | 2<br>3.2   |
| 70歳以上                 | 124<br>100.0        | 16<br>12.9          | 30<br>24.2  | 17<br>13.7 | 0<br>-      | 0<br>-     | 51<br>41.1 | 10<br>8.1  | 12<br>9.7     | 21<br>16.9  | 21<br>16.9  | 3<br>2.4    | 4<br>3.2  | 52<br>41.9  | 11<br>8.9  |
| ⑦ 自治会・町内会などの地域活動を行う   |                     |                     |             |            |             |            |            |            |               |             |             |             |           |             |            |
| 女性                    | 360<br>100.0        | 137<br>38.1         | 70<br>19.4  | 54<br>15.0 | 21<br>5.8   | 27<br>7.5  | 40<br>11.1 | 11<br>3.1  | 36<br>10.0    | 71<br>19.7  | 133<br>36.9 | 9<br>2.5    | 9<br>2.5  | 85<br>23.6  | 17<br>4.7  |
| 共働別                   |                     |                     |             |            |             |            |            |            |               |             |             |             |           |             |            |
| 配偶者(パートナー)がいる(共働きである) | 165<br>100.0        | 60<br>36.4          | 37<br>22.4  | 33<br>20.0 | 9<br>5.5    | 5<br>3.0   | 19<br>11.5 | 2<br>1.2   | 19<br>11.5    | 41<br>24.8  | 73<br>44.2  | 2<br>1.2    | 0<br>0.6  | 24<br>14.5  | 5<br>3.0   |
| 配偶者(パートナー)がいる(共働きでない) | 195<br>100.0        | 77<br>39.5          | 33<br>16.9  | 21<br>10.8 | 12<br>6.2   | 22<br>11.3 | 21<br>10.8 | 9<br>4.6   | 17<br>8.7     | 30<br>15.4  | 60<br>30.8  | 7<br>3.6    | 8<br>4.1  | 61<br>31.3  | 12<br>6.2  |
| 年齢別                   |                     |                     |             |            |             |            |            |            |               |             |             |             |           |             |            |
| 29歳以下                 | 5<br>100.0          | 0<br>-              | 0<br>-      | 0<br>-     | 0<br>-      | 0<br>-     | 5<br>100.0 | 0<br>-     | 0<br>-        | 0<br>-      | 4<br>80.0   | 0<br>-      | 0<br>-    | 1<br>20.0   | 0<br>-     |
| 30～39歳                | 33<br>100.0         | 16<br>48.5          | 3<br>9.1    | 6<br>18.2  | 1<br>3.0    | 0<br>-     | 7<br>21.2  | 0<br>-     | 5<br>15.2     | 7<br>21.2   | 19<br>57.6  | 0<br>-      | 0<br>-    | 2<br>6.1    | 0<br>-     |
| 40～49歳                | 83<br>100.0         | 31<br>37.3          | 20<br>24.1  | 17<br>20.5 | 4<br>4.8    | 0<br>-     | 10<br>12.0 | 1<br>1.2   | 10<br>12.0    | 22<br>26.5  | 40<br>48.2  | 2<br>2.4    | 1<br>1.2  | 7<br>8.4    | 1<br>1.2   |
| 50～59歳                | 75<br>100.0         | 32<br>42.7          | 17<br>22.7  | 13<br>17.3 | 2<br>2.7    | 6<br>8.0   | 4<br>5.3   | 1<br>1.3   | 11<br>14.7    | 22<br>29.3  | 27<br>36.0  | 0<br>-      | 0<br>-    | 14<br>18.7  | 1<br>1.3   |
| 60～69歳                | 73<br>100.0         | 24<br>32.9          | 16<br>21.9  | 11<br>15.1 | 7<br>9.6    | 9<br>12.3  | 5<br>6.8   | 1<br>1.4   | 4<br>5.5      | 9<br>12.3   | 26<br>35.6  | 4<br>5.5    | 1<br>1.4  | 25<br>34.2  | 4<br>5.5   |
| 70歳以上                 | 90<br>100.0         | 34<br>37.8          | 14<br>15.6  | 7<br>7.8   | 7<br>7.8    | 12<br>13.3 | 10<br>10.0 | 7<br>7.8   | 6<br>6.7      | 11<br>12.2  | 17<br>18.9  | 3<br>3.3    | 7<br>7.8  | 36<br>40.0  | 10<br>11.1 |
| 男性                    | 303<br>100.0        | 60<br>19.8          | 60<br>19.8  | 65<br>21.5 | 32<br>10.6  | 50<br>16.5 | 30<br>9.9  | 6<br>2.0   | 15<br>5.0     | 29<br>9.6   | 125<br>41.3 | 21<br>6.9   | 5<br>1.7  | 94<br>31.0  | 14<br>4.6  |
| 共働別                   |                     |                     |             |            |             |            |            |            |               |             |             |             |           |             |            |
| 配偶者(パートナー)がいる(共働きである) | 119<br>100.0        | 22<br>18.5          | 21<br>17.6  | 27<br>22.7 | 13<br>10.9  | 18<br>15.1 | 15<br>12.6 | 3<br>2.5   | 8<br>6.7      | 18<br>15.1  | 47<br>39.5  | 4<br>3.4    | 2<br>1.7  | 35<br>29.4  | 5<br>4.2   |
| 配偶者(パートナー)がいる(共働きでない) | 184<br>100.0        | 38<br>20.7          | 39<br>21.2  | 38<br>20.7 | 19<br>10.3  | 32<br>17.4 | 15<br>8.2  | 3<br>1.6   | 7<br>3.8      | 11<br>6.0   | 78<br>42.4  | 17<br>9.2   | 3<br>1.6  | 59<br>32.1  | 9<br>4.9   |
| 年齢別                   |                     |                     |             |            |             |            |            |            |               |             |             |             |           |             |            |
| 29歳以下                 | 3<br>100.0          | 0<br>-              | 1<br>33.3   | 0<br>-     | 0<br>-      | 0<br>-     | 2<br>66.7  | 0<br>-     | 0<br>-        | 1<br>33.3   | 1<br>33.3   | 1<br>33.3   | 0<br>-    | 0<br>-      | 0<br>-     |
| 30～39歳                | 18<br>100.0         | 3<br>16.7           | 4<br>22.2   | 3<br>16.7  | 2<br>11.1   | 3<br>16.7  | 3<br>16.7  | 0<br>-     | 2<br>11.1     | 2<br>11.1   | 12<br>66.7  | 0<br>-      | 0<br>-    | 2<br>11.1   | 0<br>-     |
| 40～49歳                | 45<br>100.0         | 8<br>17.8           | 10<br>22.2  | 11<br>24.4 | 4<br>8.9    | 5<br>11.1  | 7<br>15.6  | 0<br>-     | 3<br>6.7      | 7<br>15.6   | 27<br>60.0  | 1<br>2.2    | 1<br>2.2  | 4<br>8.9    | 2<br>4.4   |
| 50～59歳                | 50<br>100.0         | 12<br>24.0          | 9<br>18.0   | 15<br>30.0 | 2<br>4.0    | 5<br>10.0  | 6<br>12.0  | 1<br>2.0   | 6<br>12.0     | 6<br>12.0   | 23<br>46.0  | 2<br>4.0    | 1<br>2.0  | 11<br>22.0  | 1<br>2.0   |
| 60～69歳                | 63<br>100.0         | 11<br>17.5          | 15<br>23.8  | 11<br>17.5 | 7<br>11.1   | 10<br>15.9 | 8<br>12.7  | 1<br>1.6   | 0<br>-        | 7<br>11.1   | 22<br>34.9  | 5<br>7.9    | 0<br>-    | 28<br>44.4  | 1<br>1.6   |
| 70歳以上                 | 124<br>100.0        | 26<br>21.0          | 21<br>16.9  | 25<br>20.2 | 17<br>13.7  | 27<br>21.8 | 4<br>3.2   | 4<br>3.2   | 4<br>3.2      | 6<br>4.8    | 40<br>32.3  | 12<br>9.7   | 3<br>2.4  | 49<br>39.5  | 10<br>8.1  |
| ⑧ 子どもの教育方針や進路目標を決める   |                     |                     |             |            |             |            |            |            |               |             |             |             |           |             |            |

## II. アンケート調査結果

|              | 調査数                       | ⑨ 家庭の問題における最終的な決定をしている |               |                 |             |            |            |           |          |
|--------------|---------------------------|------------------------|---------------|-----------------|-------------|------------|------------|-----------|----------|
|              |                           | 主に妻が行っている              | 主に夫が一部を分担している | 夫と妻が同じ程度に分担している | 妻が一部を分担している | 主に夫が行っている  | その他／非該当    | 無回答       |          |
| (上段：数値、下段：%) |                           |                        |               |                 |             |            |            |           |          |
| 女性           | 360<br>100.0              | 21<br>5.8              | 38<br>10.6    | 144<br>40.0     | 67<br>18.6  | 66<br>18.3 | 13<br>3.6  | 11<br>3.1 |          |
| 共働別          | 配偶者（パートナー）がいる<br>（共働きである） | 165<br>100.0           | 7<br>4.2      | 25<br>15.2      | 77<br>46.7  | 25<br>15.2 | 24<br>14.5 | 3<br>1.8  | 4<br>2.4 |
|              | 配偶者（パートナー）がいる<br>（共働きでない） | 195<br>100.0           | 14<br>7.2     | 13<br>6.7       | 67<br>34.4  | 42<br>21.5 | 42<br>21.5 | 10<br>5.1 | 7<br>3.6 |
| 年齢別          | 29歳以下                     | 5<br>100.0             | 0<br>-        | 0<br>-          | 2<br>40.0   | 1<br>20.0  | 2<br>40.0  | 0<br>-    | 0<br>-   |
|              | 30～39歳                    | 33<br>100.0            | 3<br>9.1      | 5<br>15.2       | 18<br>54.5  | 4<br>12.1  | 3<br>9.1   | 0<br>-    | 0<br>-   |
|              | 40～49歳                    | 83<br>100.0            | 5<br>6.0      | 14<br>16.9      | 36<br>43.4  | 14<br>16.9 | 10<br>12.0 | 3<br>3.6  | 1<br>1.2 |
|              | 50～59歳                    | 75<br>100.0            | 3<br>4.0      | 9<br>12.0       | 32<br>42.7  | 16<br>21.3 | 11<br>14.7 | 2<br>2.7  | 2<br>2.7 |
|              | 60～69歳                    | 73<br>100.0            | 4<br>5.5      | 5<br>6.8        | 27<br>37.0  | 14<br>19.2 | 20<br>27.4 | 1<br>1.4  | 2<br>2.7 |
|              | 70歳以上                     | 90<br>100.0            | 6<br>6.7      | 5<br>5.6        | 29<br>32.2  | 17<br>18.9 | 20<br>22.2 | 7<br>7.8  | 6<br>6.7 |
|              | 男性                        | 303<br>100.0           | 7<br>2.3      | 17<br>5.6       | 123<br>40.6 | 71<br>23.4 | 76<br>25.1 | 3<br>1.0  | 6<br>2.0 |
| 共働別          | 配偶者（パートナー）がいる<br>（共働きである） | 119<br>100.0           | 5<br>4.2      | 6<br>5.0        | 57<br>47.9  | 20<br>16.8 | 25<br>21.0 | 2<br>1.7  | 4<br>3.4 |
|              | 配偶者（パートナー）がいる<br>（共働きでない） | 184<br>100.0           | 2<br>1.1      | 11<br>6.0       | 66<br>35.9  | 51<br>27.7 | 51<br>27.7 | 1<br>0.5  | 2<br>1.1 |
| 年齢別          | 29歳以下                     | 3<br>100.0             | 0<br>-        | 0<br>-          | 2<br>66.7   | 0<br>-     | 1<br>33.3  | 0<br>-    | 0<br>-   |
|              | 30～39歳                    | 18<br>100.0            | 0<br>-        | 1<br>5.6        | 9<br>50.0   | 3<br>16.7  | 5<br>27.8  | 0<br>-    | 0<br>-   |
|              | 40～49歳                    | 45<br>100.0            | 4<br>8.9      | 4<br>8.9        | 21<br>46.7  | 4<br>8.9   | 12<br>26.7 | 0<br>-    | 0<br>-   |
|              | 50～59歳                    | 50<br>100.0            | 1<br>2.0      | 2<br>4.0        | 24<br>48.0  | 15<br>30.0 | 6<br>12.0  | 1<br>2.0  | 1<br>2.0 |
|              | 60～69歳                    | 63<br>100.0            | 1<br>1.6      | 1<br>1.6        | 26<br>41.3  | 16<br>25.4 | 17<br>27.0 | 1<br>1.6  | 1<br>1.6 |
|              | 70歳以上                     | 124<br>100.0           | 1<br>0.8      | 9<br>7.3        | 41<br>33.1  | 33<br>26.6 | 35<br>28.2 | 1<br>0.8  | 4<br>3.2 |

問4-1 あなたが、配偶者（パートナー）の方にもっとしてほしいことはどれですか。  
【〇は2つまで】



家庭内の仕事9項目のうち、配偶者（パートナー）の方にもっと分担してほしいこととして、女性は平成24年度の調査結果に引き続き、「掃除、洗濯、食事の支度などの家事をする」「自治会・町内会などの地域活動を行う」「育児、子どものしつけをする」等が高くなっています。

一方、男性が分担してほしいこととしては、平成24年度とは異なり「自治会・町内会などの地域活動を行う」が最も多く、次に「家計を支える（生活費を得る）」が挙げられていました。

## II. アンケート調査結果

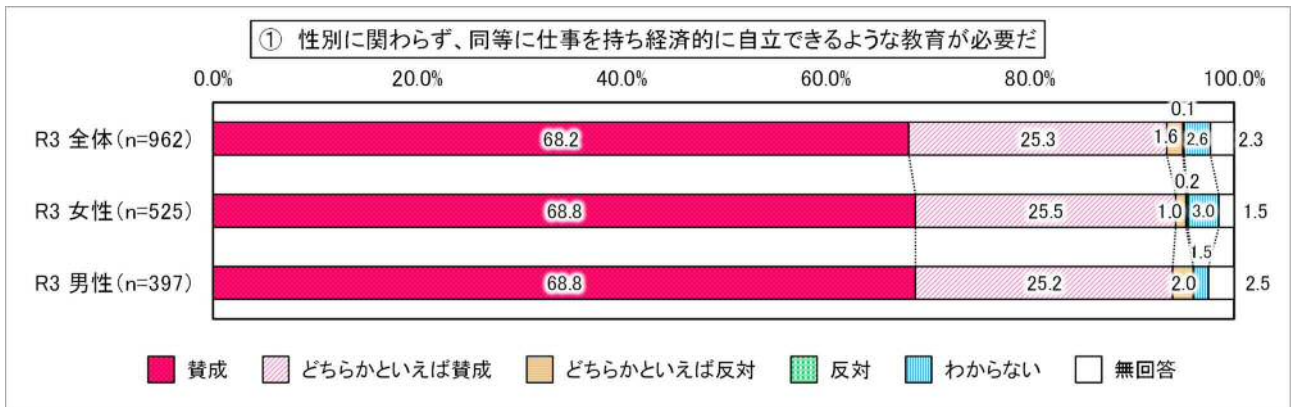
### 【問4-1 属性別特徴】

年齢別にみると、「掃除、洗濯、食事の支度などの家事をする」は女性のどの年齢層でも割合が高くなっていますが、「育児、子どものしつけをする」は30～40歳代の女性、「自治会・町内会などの地域活動を行う」は50～60歳代の女性で割合が高くなっています。また、「家計を支える（生活費を得る）」は30～40歳代の男性で割合が高くなっています。

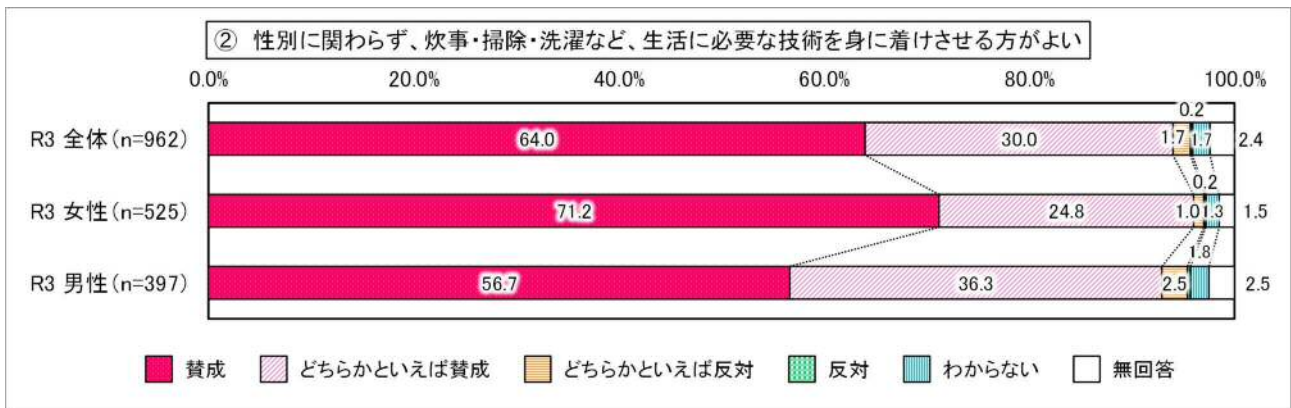
|              | 女性  |          |            |             |          |            |         |          |         |            | 男性        |           |         |           |     |          |             |          |            |         |          |         |            |           |           |         |           |      |     |       |       |      |      |      |     |     |     |      |     |      |   |
|--------------|-----|----------|------------|-------------|----------|------------|---------|----------|---------|------------|-----------|-----------|---------|-----------|-----|----------|-------------|----------|------------|---------|----------|---------|------------|-----------|-----------|---------|-----------|------|-----|-------|-------|------|------|------|-----|-----|-----|------|-----|------|---|
|              | 調査数 | （生活費を得る） | 支度などの家事をする | 掃除、洗濯、食事の支度 | 日々の家計の管理 | 育児、子どものしつけ | 行事に参加する | 親の世話（介護） | 地域活動を行う | 自治会・町内会などの | 進学の目標を決める | 子どもの教育方針や | 最終的な決定を | 家庭の問題における | 調査数 | （生活費を得る） | 掃除、洗濯、食事の支度 | 日々の家計の管理 | 育児、子どものしつけ | 行事に参加する | 親の世話（介護） | 地域活動を行う | 自治会・町内会などの | 進学の目標を決める | 子どもの教育方針や | 最終的な決定を | 家庭の問題における |      |     |       |       |      |      |      |     |     |     |      |     |      |   |
| （上段：数値、下段：％） | 360 | 30       | 186        | 23          | 54       | 33         | 39      | 88       | 13      | 8          | 303       | 44        | 37      | 34        | 21  | 10       | 13          | 45       | 13         | 27      | 100.0    | 8.3     | 51.7       | 6.4       | 15.0      | 9.2     | 10.8      | 24.4 | 3.6 | 2.2   | 100.0 | 14.5 | 12.2 | 11.2 | 6.9 | 3.3 | 4.3 | 14.9 | 4.3 | 8.9  |   |
| 29歳以下        | 5   | 0        | 1          | 0           | 1        | 0          | 0       | 0        | 0       | 0          | 3         | 1         | 0       | 0         | 0   | 0        | 0           | 0        | 0          | 0       | 100.0    | -       | 20.0       | -         | 20.0      | -       | -         | -    | -   | 100.0 | 33.3  | -    | -    | -    | -   | -   | -   | -    | -   |      |   |
| 30～39歳       | 33  | 2        | 20         | 2           | 12       | 4          | 0       | 7        | 1       | 0          | 18        | 6         | 1       | 4         | 1   | 1        | 1           | 1        | 1          | 1       | 100.0    | 6.1     | 60.6       | 6.1       | 36.4      | 12.1    | -         | 21.2 | 3.0 | -     | 100.0 | 33.3 | 5.6  | 22.2 | 5.6 | 5.6 | 5.6 | 5.6  | 5.6 | 1    | 0 |
| 40～49歳       | 83  | 7        | 41         | 5           | 22       | 13         | 5       | 17       | 5       | 2          | 45        | 12        | 6       | 5         | 4   | 1        | 0           | 4        | 4          | 1       | 100.0    | 8.4     | 49.4       | 6.0       | 26.5      | 15.7    | 6.0       | 20.5 | 6.0 | 2.4   | 100.0 | 26.7 | 13.3 | 11.1 | 8.9 | 2.2 | -   | 8.9  | 2.2 | 13.3 |   |
| 50～59歳       | 75  | 6        | 40         | 7           | 7        | 7          | 15      | 26       | 3       | 2          | 50        | 8         | 9       | 3         | 3   | 1        | 3           | 7        | 3          | 5       | 100.0    | 8.0     | 53.3       | 9.3       | 9.3       | 9.3     | 20.0      | 34.7 | 4.0 | 2.7   | 100.0 | 16.0 | 18.0 | 6.0  | 6.0 | 2.0 | 6.0 | 14.0 | 6.0 | 10.0 |   |
| 60～69歳       | 73  | 5        | 45         | 5           | 6        | 2          | 10      | 19       | 2       | 1          | 63        | 6         | 9       | 2         | 3   | 2        | 4           | 11       | 3          | 2       | 100.0    | 6.8     | 61.6       | 6.8       | 8.2       | 2.7     | 13.7      | 26.0 | 2.7 | 1.4   | 100.0 | 9.5  | 14.3 | 3.2  | 4.8 | 3.2 | 6.3 | 17.5 | 4.8 | 3.2  |   |
| 70歳以上        | 90  | 10       | 39         | 4           | 6        | 7          | 9       | 19       | 2       | 3          | 124       | 11        | 12      | 20        | 10  | 5        | 5           | 22       | 5          | 14      | 100.0    | 11.1    | 43.3       | 4.4       | 6.7       | 7.8     | 10.0      | 21.1 | 2.2 | 3.3   | 100.0 | 8.9  | 9.7  | 16.1 | 8.1 | 4.0 | 4.0 | 17.7 | 4.0 | 11.3 |   |

## 2. 子どもの育て方・教育について

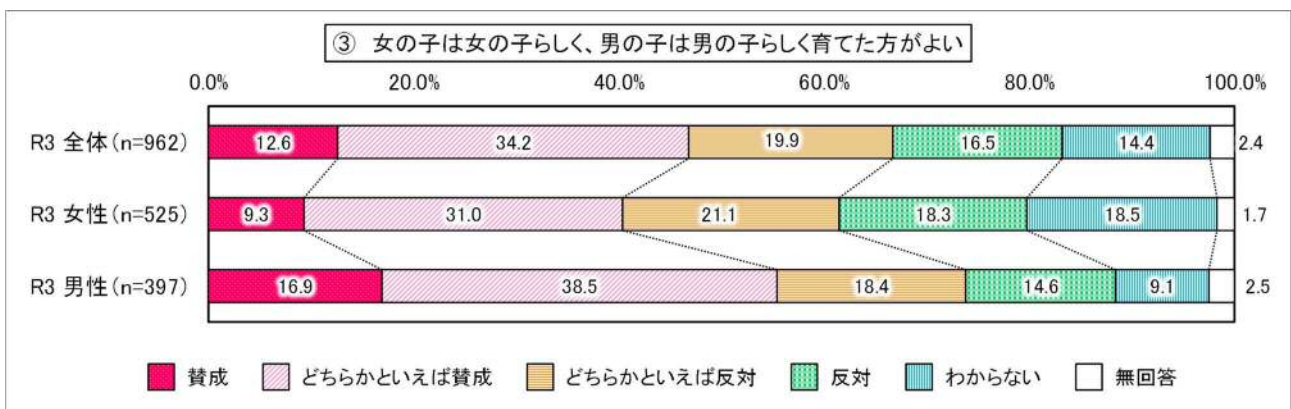
問5 あなたは、子どもの育て方について、どのような考えをお持ちですか。子どものいない人も、一般的にどう思われるかお答えください。



子どもの育て方について、『性別に関わらず、経済的に自立できるような教育が必要だ』では、「賛成」が68.2%、「どちらかといえば賛成」25.3%となっています。



『性別に関わらず、炊事・掃除・洗濯など、生活に必要な技術を身に付けさせる方がよい』では、「賛成」が64.0%、「どちらかといえば賛成」30.0%となっています。



『女の子は女の子らしく、男の子は男の子らしく育てた方がよい』では、「賛成」が12.6%、「どちらかといえば賛成」が34.2%で、合計『賛成』46.8%となっています。一方で、「どちらかといえば反対」19.9%、「反対」16.5%で、合計『反対』36.4%となっています。

性別でみると、男性の方が女性よりも『賛成』が多く、『反対』の割合は女性の方がやや多くなっています。

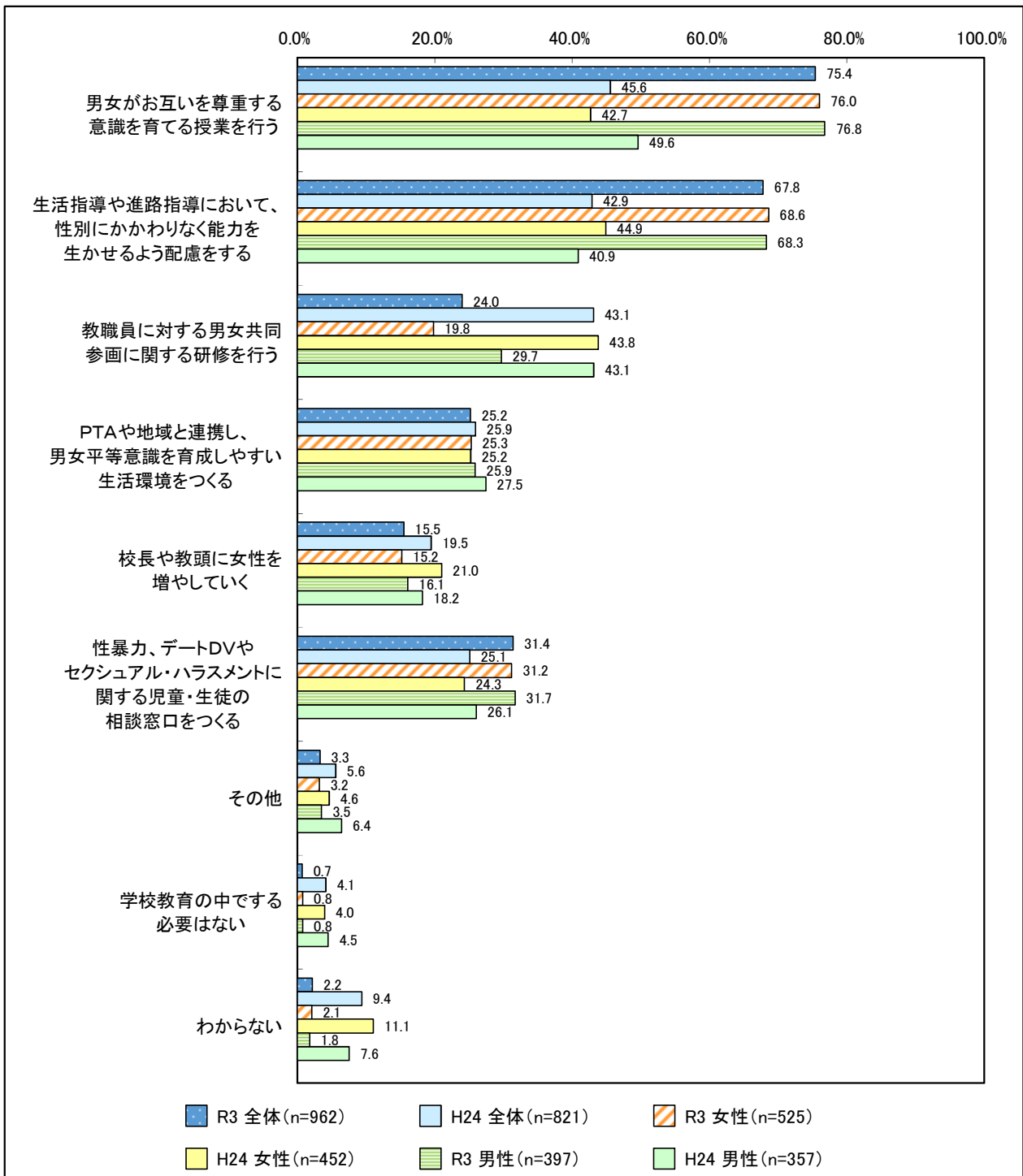
## Ⅱ. アンケート調査結果

### 【問5 属性別特徴】

『女の子は女の子らしく、男の子は男の子らしく育てた方がよい』において、性年代別にみると、「どちらかといえば賛成」は40歳以上の女性と30歳以上の男性の割合が多くなっています。

|              | ① 性別に関わらず、同等に仕事を持ち経済的に自立できるような教育が必要だ |              |                    |                    |          |           |          | ② 性別に関わらず、炊事・掃除・洗濯など、生活に必要な技術を身に付けさせる方がよい |              |                    |                    |           |          |          | ③ 女の子は女の子らしく、男の子は男の子らしく育てた方がよい |              |                    |                    |            |            |            |           |
|--------------|--------------------------------------|--------------|--------------------|--------------------|----------|-----------|----------|---|--------------|--------------------|--------------------|-----------|----------|----------|--------------------------------|--------------|--------------------|--------------------|------------|------------|------------|-----------|
|              | 調査数                                  | 賛成           | 賛成<br>どちらか<br>といえば | 反対<br>どちらか<br>といえば | 反対       | わからない     | 無回答      | 調査数                                       | 賛成           | 賛成<br>どちらか<br>といえば | 反対<br>どちらか<br>といえば | 反対        | わからない    | 無回答      | 調査数                            | 賛成           | 賛成<br>どちらか<br>といえば | 反対<br>どちらか<br>といえば | 反対         | わからない      | 無回答        |           |
| (上段：数値、下段：%) |                                      |              |                    |                    |          |           |          |   |              |                    |                    |           |          |          |                                |              |                    |                    |            |            |            |           |
| 女性           | 525<br>100.0                         | 361<br>68.8  | 134<br>25.5        | 5<br>1.0           | 1<br>0.2 | 16<br>3.0 | 8<br>1.5 | 525<br>100.0                              | 374<br>71.2  | 130<br>24.8        | 5<br>1.0           | 1<br>0.2  | 7<br>1.3 | 8<br>1.5 | 525<br>100.0                   | 49<br>9.3    | 163<br>31.0        | 111<br>21.1        | 96<br>18.3 | 97<br>18.5 | 9<br>1.7   |           |
| 年齢別          | 29歳以下                                | 41<br>100.0  | 33<br>80.5         | 7<br>17.1          | 0<br>-   | 1<br>2.4  | 0<br>-   | 41<br>100.0                               | 38<br>92.7   | 3<br>7.3           | 0<br>-             | 0<br>-    | 0<br>-   | 0<br>-   | 41<br>100.0                    | 0<br>-       | 11<br>26.8         | 10<br>24.4         | 16<br>39.0 | 4<br>9.8   | 0<br>-     |           |
|              | 30～39歳                               | 49<br>100.0  | 34<br>69.4         | 13<br>26.5         | 1<br>2.0 | 0<br>-    | 0<br>-   | 49<br>100.0                               | 43<br>87.8   | 6<br>12.2          | 0<br>-             | 0<br>-    | 0<br>-   | 0<br>-   | 49<br>100.0                    | 2<br>4.1     | 10<br>20.4         | 10<br>20.4         | 12<br>24.5 | 15<br>30.6 | 0<br>-     |           |
|              | 40～49歳                               | 104<br>100.0 | 76<br>73.1         | 22<br>21.2         | 2<br>1.9 | 0<br>-    | 3<br>2.9 | 1<br>1.0                                  | 104<br>100.0 | 84<br>80.8         | 18<br>17.3         | 0<br>-    | 0<br>-   | 1<br>1.0 | 1<br>1.0                       | 104<br>100.0 | 3<br>2.9           | 32<br>30.8         | 31<br>29.8 | 15<br>14.4 | 22<br>21.2 | 1<br>1.0  |
|              | 50～59歳                               | 92<br>100.0  | 65<br>70.7         | 23<br>25.0         | 0<br>-   | 0<br>-    | 3<br>3.3 | 1<br>1.1                                  | 92<br>100.0  | 70<br>76.1         | 19<br>20.7         | 0<br>-    | 1<br>1.1 | 1<br>1.1 | 92<br>100.0                    | 7<br>7.6     | 28<br>30.4         | 15<br>16.3         | 21<br>22.8 | 20<br>21.7 | 1<br>1.1   |           |
|              | 60～69歳                               | 92<br>100.0  | 64<br>69.6         | 25<br>27.2         | 0<br>-   | 0<br>-    | 1<br>1.1 | 2<br>2.2                                  | 92<br>100.0  | 62<br>67.4         | 28<br>30.4         | 0<br>-    | 0<br>-   | 0<br>-   | 2<br>2.2                       | 92<br>100.0  | 11<br>12.0         | 27<br>29.3         | 24<br>26.1 | 14<br>15.2 | 13<br>14.1 | 3<br>3.3  |
|              | 70歳以上                                | 146<br>100.0 | 89<br>61.0         | 44<br>30.1         | 2<br>1.4 | 0<br>-    | 7<br>4.8 | 4<br>2.7                                  | 146<br>100.0 | 77<br>52.7         | 55<br>37.7         | 5<br>3.4  | 0<br>-   | 5<br>3.4 | 4<br>2.7                       | 146<br>100.0 | 26<br>17.8         | 55<br>37.7         | 20<br>13.7 | 18<br>12.3 | 23<br>15.8 | 4<br>2.7  |
|              | 男性                                   | 397<br>100.0 | 273<br>68.8        | 100<br>25.2        | 8<br>2.0 | 0<br>-    | 6<br>1.5 | 10<br>2.5                                 | 397<br>100.0 | 225<br>56.7        | 144<br>36.3        | 10<br>2.5 | 1<br>0.3 | 7<br>1.8 | 10<br>2.5                      | 397<br>100.0 | 67<br>16.9         | 153<br>38.5        | 73<br>18.4 | 58<br>14.6 | 36<br>9.1  | 10<br>2.5 |
| 年齢別          | 29歳以下                                | 17<br>100.0  | 14<br>82.4         | 2<br>11.8          | 1<br>5.9 | 0<br>-    | 0<br>-   | 17<br>100.0                               | 15<br>88.2   | 2<br>11.8          | 0<br>-             | 0<br>-    | 0<br>-   | 0<br>-   | 17<br>100.0                    | 2<br>11.8    | 3<br>17.6          | 3<br>17.6          | 5<br>29.4  | 4<br>23.5  | 0<br>-     |           |
|              | 30～39歳                               | 28<br>100.0  | 24<br>85.7         | 3<br>10.7          | 0<br>-   | 0<br>-    | 1<br>3.6 | 28<br>100.0                               | 22<br>78.6   | 6<br>21.4          | 0<br>-             | 0<br>-    | 0<br>-   | 0<br>-   | 28<br>100.0                    | 3<br>10.7    | 10<br>35.7         | 5<br>17.9          | 8<br>28.6  | 2<br>7.1   | 0<br>-     |           |
|              | 40～49歳                               | 62<br>100.0  | 42<br>67.7         | 16<br>25.8         | 1<br>1.6 | 0<br>-    | 2<br>3.2 | 1<br>1.6                                  | 62<br>100.0  | 40<br>64.5         | 18<br>29.0         | 0<br>-    | 1<br>1.6 | 2<br>3.2 | 62<br>100.0                    | 6<br>9.7     | 23<br>37.1         | 16<br>25.8         | 11<br>17.7 | 5<br>8.1   | 1<br>1.6   |           |
|              | 50～59歳                               | 62<br>100.0  | 38<br>61.3         | 21<br>33.9         | 0<br>-   | 0<br>-    | 1<br>1.6 | 2<br>3.2                                  | 62<br>100.0  | 37<br>59.7         | 19<br>30.6         | 1<br>1.6  | 0<br>-   | 3<br>4.8 | 2<br>3.2                       | 62<br>100.0  | 5<br>8.1           | 22<br>35.5         | 11<br>17.7 | 8<br>12.9  | 13<br>21.0 | 3<br>4.8  |
|              | 60～69歳                               | 77<br>100.0  | 55<br>71.4         | 18<br>23.4         | 3<br>3.9 | 0<br>-    | 0<br>-   | 1<br>1.3                                  | 77<br>100.0  | 44<br>57.1         | 30<br>39.0         | 2<br>2.6  | 0<br>-   | 0<br>-   | 1<br>1.3                       | 77<br>100.0  | 13<br>16.9         | 29<br>37.7         | 17<br>22.1 | 13<br>16.9 | 4<br>5.2   | 1<br>1.3  |
|              | 70歳以上                                | 151<br>100.0 | 100<br>66.2        | 40<br>26.5         | 3<br>2.0 | 0<br>-    | 2<br>1.3 | 6<br>4.0                                  | 151<br>100.0 | 67<br>44.4         | 69<br>45.7         | 7<br>4.6  | 0<br>-   | 2<br>1.3 | 6<br>4.0                       | 151<br>100.0 | 38<br>25.2         | 66<br>43.7         | 21<br>13.9 | 13<br>8.6  | 8<br>5.3   | 5<br>3.3  |

問6 これからの社会で、男女共同参画を進めていくためには、あなたは、学校教育の場でどのようなことに力を入れたらよいと思いますか。【〇は3つまで】



男女共同参画を進めていくために学校教育の場で力を入れてほしいことでは、「男女がお互いを尊重する意識を育てる授業を行う」が75.4%と最も高く、次いで「生活指導や進路指導において、性別にかかわらず能力を生かせるよう配慮をする」67.8%、「性暴力、デートDVやセクシュアル・ハラスメントに関する児童・生徒の相談窓口をつくる」31.4%となっています。これらの回答は、平成24年度の調査結果よりも大きく向上しています。

一方で、「教職員に対する男女共同参画に関する研修を行う」は、平成24年度よりも大きく減少しています。

また、「学校教育の中でする必要はない」は平成24年度よりさらに低下し、わずか0.7%と非常に低くなっています。

## II. アンケート調査結果

### 【問6 属性別特徴】

性別でみると、回答の多かった「男女がお互いを尊重する意識を育てる授業を行う」「生活指導や進路指導に置いて、性別にかかわらず能力を生かせるよう配慮をする」において、性別による大きな違いは見受けられません。一方で、「教職員に対する男女共同参画に関する研修を行う」「校長や教頭に女性を増やしていく」においては、女性より男性の割合が高くなっています。

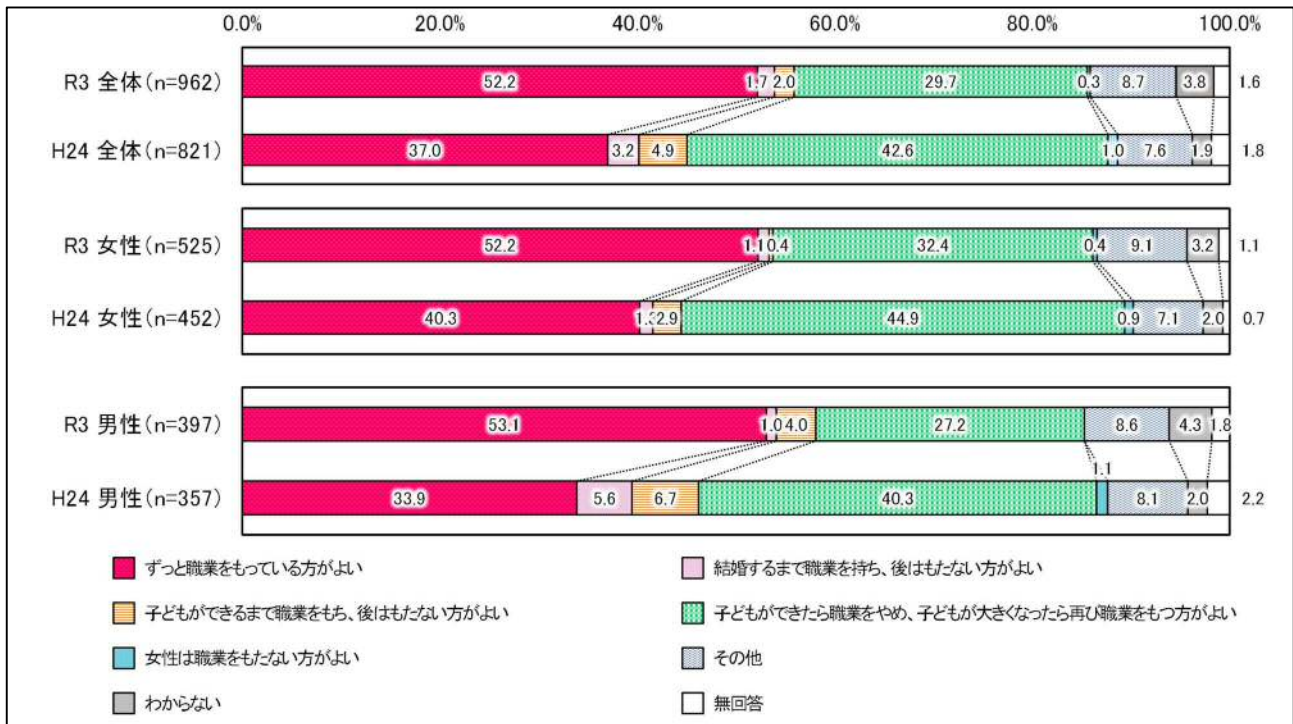
年齢別にみると、「生徒指導や進路指導に置いて、性別にかかわらず能力を生かせるよう配慮をする」で、女性の29歳以下の割合が特に高くなっています。また、「校長や教頭に女性を増やしていく」では女性の50歳以下、男性の40歳以下など、子供から親世代の割合が高くなっています。

|              | 調査数           | 男女がお互いを尊重する  | 生活指導や進路指導に置いて、性別にかかわらず能力を生かせるよう配慮をする | 教職員に対する男女共同参画に関する研修を行う | PTAや地域と連携し、男子等生活環境をつくる | 校長や教頭に女性を増やしていく | 生徒の相談窓口をつくる | 性暴力、セクシュアル・ハラスメントに関する児童・生徒の相談窓口をつくる | その他      | 学校教育の中で必要はない | わからない |
|--------------|---------------|--------------|--------------------------------------|------------------------|------------------------|-----------------|-------------|-------------------------------------|----------|--------------|-------|
| (上段：数値、下段：%) |               |              |                                      |                        |                        |                 |             |                                     |          |              |       |
| 女性           | 525<br>100.0  | 399<br>76.0  | 360<br>68.6                          | 104<br>19.8            | 133<br>25.3            | 80<br>15.2      | 164<br>31.2 | 17<br>3.2                           | 4<br>0.8 | 11<br>2.1    |       |
| 年齢別          | 29歳以下         | 41<br>100.0  | 26<br>63.4                           | 32<br>78.0             | 10<br>24.4             | 14<br>34.1      | 16<br>39.0  | 2<br>4.9                            | 0<br>-   | 1<br>2.4     |       |
|              | 30～39歳        | 49<br>100.0  | 37<br>75.5                           | 30<br>61.2             | 9<br>18.4              | 9<br>18.4       | 8<br>16.3   | 15<br>30.6                          | 4<br>8.2 | 1<br>2.0     |       |
|              | 40～49歳        | 104<br>100.0 | 76<br>73.1                           | 74<br>71.2             | 16<br>15.4             | 17<br>16.3      | 22<br>21.2  | 33<br>31.7                          | 5<br>4.8 | 1<br>1.0     |       |
|              | 50～59歳        | 92<br>100.0  | 68<br>73.9                           | 53<br>57.6             | 21<br>22.8             | 17<br>18.5      | 20<br>21.7  | 25<br>27.2                          | 2<br>2.2 | 1<br>1.1     |       |
|              | 60～69歳        | 92<br>100.0  | 72<br>78.3                           | 69<br>75.0             | 24<br>26.1             | 26<br>28.3      | 2<br>2.2    | 32<br>34.8                          | 2<br>2.2 | 0<br>-       |       |
|              | 70歳以上         | 146<br>100.0 | 119<br>81.5                          | 102<br>69.9            | 24<br>16.4             | 50<br>34.2      | 17<br>11.6  | 43<br>29.5                          | 2<br>1.4 | 1<br>0.7     |       |
|              | 1             | 27<br>100.0  | 18<br>66.7                           | 17<br>63.0             | 10<br>37.0             | 8<br>29.6       | 7<br>25.9   | 11<br>40.7                          | 1<br>3.7 | 0<br>-       |       |
| 家族構成別        | 未就学児          | 33<br>100.0  | 22<br>66.7                           | 25<br>75.8             | 6<br>18.2              | 7<br>21.2       | 6<br>18.2   | 12<br>36.4                          | 2<br>6.1 | 2<br>6.1     |       |
|              | 小・中学生         | 112<br>100.0 | 83<br>74.1                           | 76<br>67.9             | 17<br>15.2             | 23<br>20.5      | 21<br>18.8  | 32<br>28.6                          | 8<br>7.1 | 1<br>0.9     |       |
|              | 高校生           | 69<br>100.0  | 50<br>72.5                           | 46<br>66.7             | 15<br>21.7             | 17<br>24.6      | 11<br>15.9  | 19<br>27.5                          | 2<br>2.9 | 0<br>-       |       |
|              | 大学生・短大生・専門学校生 | 61<br>100.0  | 43<br>70.5                           | 45<br>73.8             | 13<br>21.3             | 15<br>24.6      | 13<br>21.3  | 23<br>37.7                          | 3<br>4.9 | 0<br>-       |       |
|              | 65歳以上の人       | 187<br>100.0 | 140<br>74.9                          | 139<br>74.3            | 38<br>20.3             | 41<br>21.9      | 22<br>11.8  | 65<br>34.8                          | 5<br>2.7 | 0<br>-       |       |
|              | あてはまる人はいない    | 156<br>100.0 | 128<br>82.1                          | 107<br>68.6            | 27<br>17.3             | 51<br>32.7      | 22<br>14.1  | 43<br>27.6                          | 4<br>2.6 | 1<br>0.6     |       |
|              | 2             | 156<br>100.0 | 128<br>82.1                          | 107<br>68.6            | 27<br>17.3             | 51<br>32.7      | 22<br>14.1  | 43<br>27.6                          | 4<br>2.6 | 1<br>0.6     |       |
| 男性           | 397<br>100.0  | 305<br>76.8  | 271<br>68.3                          | 118<br>29.7            | 103<br>25.9            | 64<br>16.1      | 126<br>31.7 | 14<br>3.5                           | 3<br>0.8 | 7<br>1.8     |       |
| 年齢別          | 29歳以下         | 17<br>100.0  | 11<br>64.7                           | 8<br>47.1              | 7<br>41.2              | 4<br>23.5       | 5<br>29.4   | 5<br>29.4                           | 0<br>-   | 1<br>5.9     |       |
|              | 30～39歳        | 28<br>100.0  | 18<br>64.3                           | 16<br>57.1             | 11<br>39.3             | 7<br>25.0       | 5<br>17.9   | 11<br>39.3                          | 2<br>7.1 | 1<br>3.6     |       |
|              | 40～49歳        | 62<br>100.0  | 48<br>77.4                           | 38<br>61.3             | 14<br>22.6             | 11<br>17.7      | 12<br>19.4  | 20<br>32.3                          | 3<br>4.8 | 1<br>1.6     |       |
|              | 50～59歳        | 62<br>100.0  | 42<br>67.7                           | 42<br>67.7             | 19<br>30.6             | 12<br>19.4      | 10<br>16.1  | 20<br>32.3                          | 3<br>4.8 | 0<br>-       |       |
|              | 60～69歳        | 77<br>100.0  | 64<br>83.1                           | 59<br>76.6             | 24<br>31.2             | 20<br>26.0      | 11<br>14.3  | 30<br>39.0                          | 2<br>2.6 | 0<br>-       |       |
|              | 70歳以上         | 151<br>100.0 | 122<br>80.8                          | 108<br>71.5            | 43<br>28.5             | 49<br>32.5      | 21<br>13.9  | 40<br>26.5                          | 4<br>2.6 | 0<br>-       |       |
|              | 3             | 151<br>100.0 | 122<br>80.8                          | 108<br>71.5            | 43<br>28.5             | 49<br>32.5      | 21<br>13.9  | 40<br>26.5                          | 4<br>2.6 | 0<br>-       |       |
| 家族構成別        | 乳幼児（3歳未満）     | 21<br>100.0  | 10<br>47.6                           | 12<br>57.1             | 9<br>42.9              | 5<br>23.8       | 5<br>23.8   | 8<br>38.1                           | 1<br>4.8 | 0<br>-       |       |
|              | 未就学児          | 24<br>100.0  | 15<br>62.5                           | 16<br>66.7             | 11<br>45.8             | 4<br>16.7       | 5<br>20.8   | 9<br>37.5                           | 1<br>4.2 | 0<br>-       |       |
|              | 小・中学生         | 59<br>100.0  | 48<br>81.4                           | 38<br>64.4             | 18<br>30.5             | 14<br>23.7      | 10<br>16.9  | 15<br>25.4                          | 4<br>6.8 | 1<br>1.7     |       |
|              | 高校生           | 32<br>100.0  | 21<br>65.6                           | 20<br>62.5             | 11<br>34.4             | 7<br>21.9       | 8<br>25.0   | 6<br>18.8                           | 1<br>3.1 | 1<br>3.1     |       |
|              | 大学生・短大生・専門学校生 | 40<br>100.0  | 30<br>75.0                           | 28<br>70.0             | 15<br>37.5             | 9<br>22.5       | 9<br>22.5   | 7<br>17.5                           | 2<br>5.0 | 0<br>-       |       |
|              | 65歳以上の人       | 129<br>100.0 | 102<br>79.1                          | 82<br>63.6             | 38<br>29.5             | 37<br>28.7      | 20<br>15.5  | 45<br>34.9                          | 5<br>3.9 | 1<br>0.8     |       |
|              | あてはまる人はいない    | 157<br>100.0 | 127<br>80.9                          | 118<br>75.2            | 40<br>25.5             | 41<br>26.1      | 22<br>14.0  | 52<br>33.1                          | 4<br>2.5 | 0<br>-       |       |
| 2            | 157<br>100.0  | 127<br>80.9  | 118<br>75.2                          | 40<br>25.5             | 41<br>26.1             | 22<br>14.0      | 52<br>33.1  | 4<br>2.5                            | 0<br>-   |              |       |



### 3. 職業について

問7 「女性が職業をもつこと」について、あなたのお考えに近いものを選んでください。



女性が職業を持つことについての考えでは、「ずっと職業をもっている方がよい」が52.2%と最も高く、半数を占めています。平成24年度から15.2ポイント上昇しています。次いで「子どもができたら職業をやめ、子どもが大きくなったら再び職業をもつ方がよい」29.7%、「その他」8.7%の順となっています。

## II. アンケート調査結果

### 【問7 属性別特徴】

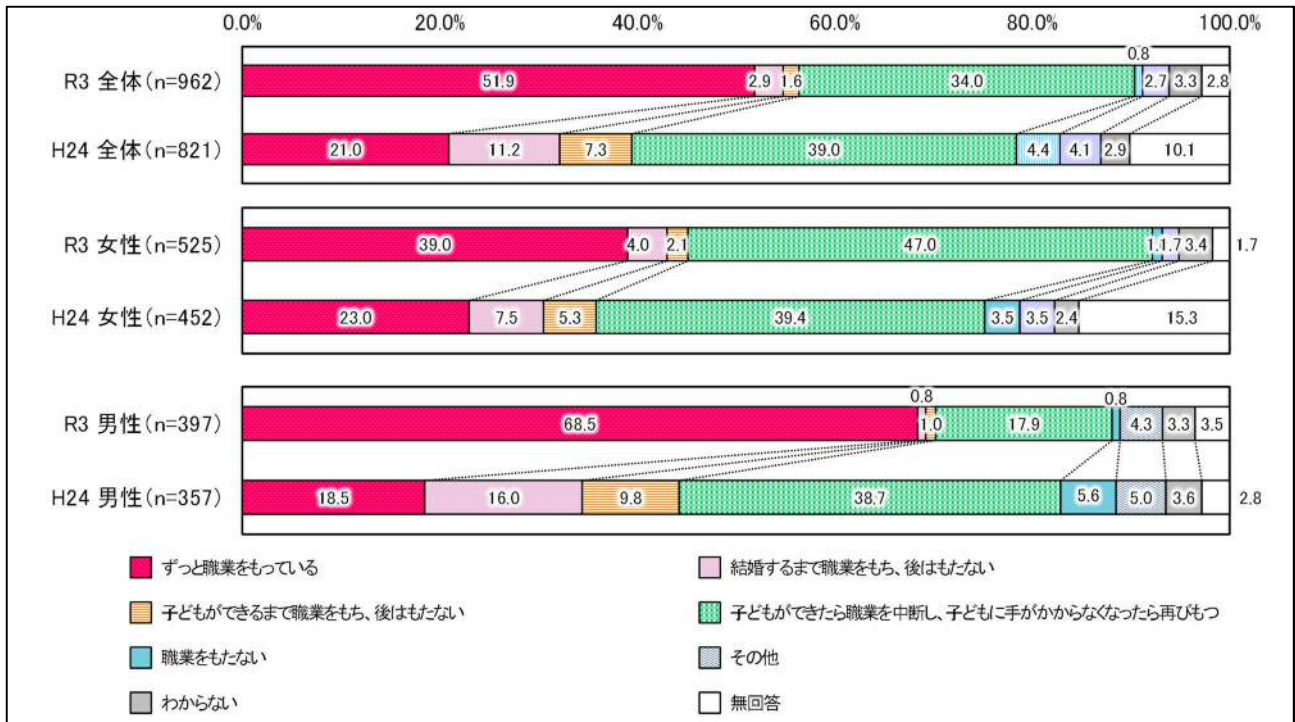
性別でみると「子どもができたなら職業をやめ、子どもが大きくなったら再び職業をもつ方がよい」において男性より女性の割合が若干高く、「ずっと職業をもっている方がよい」「子どもができるまで職業をもち、後はもたない方がよい」と相反する回答では女性より男性の割合がやや高くなっています。

年齢別にみると、「ずっと職業をもっている方がよい」で、女性の29歳以下および40～60歳代、男性の30～40歳の割合が特に高くなっています。

配偶者・パートナー有無別にみると、女性、男性ともに共働き家庭の方の割合が高く、また、女性では配偶者（パートナー）と離別した方の割合も高くなっています。

|                       | 女性    |                 |                        |                                       |                                       |                |      |       | 男性  |       |                 |                        |                                       |                                       |                |      |       |     |
|-----------------------|-------|-----------------|------------------------|---------------------------------------|---------------------------------------|----------------|------|-------|-----|-------|-----------------|------------------------|---------------------------------------|---------------------------------------|----------------|------|-------|-----|
|                       | 調査数   | ずっと職業をもっている方がよい | 結婚するまで職業をもち、後はもたない方がよい | 子どもができたなら職業をやめ、子どもが大きくなったら再び職業をもつ方がよい | 子どもができたなら職業をやめ、子どもが大きくなったら再び職業をもつ方がよい | 女性は職業をもたない方がよい | その他  | わからない | 無回答 | 調査数   | ずっと職業をもっている方がよい | 結婚するまで職業をもち、後はもたない方がよい | 子どもができたなら職業をやめ、子どもが大きくなったら再び職業をもつ方がよい | 子どもができたなら職業をやめ、子どもが大きくなったら再び職業をもつ方がよい | 女性は職業をもたない方がよい | その他  | わからない | 無回答 |
| (上段：数値、下段：%)          | 525   | 274             | 6                      | 2                                     | 170                                   | 2              | 48   | 17    | 6   | 397   | 211             | 4                      | 16                                    | 108                                   | 0              | 34   | 17    | 7   |
| -                     | 100.0 | 52.2            | 1.1                    | 0.4                                   | 32.4                                  | 0.4            | 9.1  | 3.2   | 1.1 | 100.0 | 53.1            | 1.0                    | 4.0                                   | 27.2                                  | -              | 8.6  | 4.3   | 1.8 |
| 年齢別                   |       |                 |                        |                                       |                                       |                |      |       |     |       |                 |                        |                                       |                                       |                |      |       |     |
| 29歳以下                 | 41    | 26              | 0                      | 0                                     | 7                                     | 0              | 7    | 1     | 0   | 17    | 8               | 0                      | 1                                     | 3                                     | 0              | 3    | 2     | 0   |
|                       | 100.0 | 63.4            | -                      | -                                     | 17.1                                  | -              | 17.1 | 2.4   | -   | 100.0 | 47.1            | -                      | 5.9                                   | 17.6                                  | -              | 17.6 | 11.8  | -   |
| 30～39歳                | 49    | 22              | 0                      | 0                                     | 18                                    | 0              | 8    | 1     | 0   | 28    | 22              | 0                      | 2                                     | 1                                     | 0              | 3    | 0     | 0   |
|                       | 100.0 | 44.9            | -                      | -                                     | 36.7                                  | -              | 16.3 | 2.0   | -   | 100.0 | 78.6            | -                      | 7.1                                   | 3.6                                   | -              | 10.7 | -     | -   |
| 40～49歳                | 104   | 59              | 0                      | 0                                     | 28                                    | 0              | 13   | 4     | 0   | 62    | 41              | 1                      | 1                                     | 8                                     | 0              | 7    | 4     | 0   |
|                       | 100.0 | 56.7            | -                      | -                                     | 26.9                                  | -              | 12.5 | 3.8   | -   | 100.0 | 66.1            | 1.6                    | 1.6                                   | 12.9                                  | -              | 11.3 | 6.5   | -   |
| 50～59歳                | 92    | 52              | 1                      | 0                                     | 25                                    | 0              | 6    | 7     | 1   | 62    | 33              | 0                      | 1                                     | 14                                    | 0              | 6    | 5     | 3   |
|                       | 100.0 | 56.5            | 1.1                    | -                                     | 27.2                                  | -              | 6.5  | 7.6   | 1.1 | 100.0 | 53.2            | -                      | 1.6                                   | 22.6                                  | -              | 9.7  | 8.1   | 4.8 |
| 60～69歳                | 92    | 55              | 0                      | 0                                     | 22                                    | 2              | 7    | 2     | 4   | 77    | 45              | 1                      | 0                                     | 20                                    | 0              | 7    | 3     | 1   |
|                       | 100.0 | 59.8            | -                      | -                                     | 23.9                                  | 2.2            | 7.6  | 2.2   | 4.3 | 100.0 | 58.4            | 1.3                    | -                                     | 26.0                                  | -              | 9.1  | 3.9   | 1.3 |
| 70歳以上                 | 146   | 60              | 5                      | 2                                     | 69                                    | 0              | 7    | 2     | 1   | 151   | 62              | 2                      | 11                                    | 62                                    | 0              | 8    | 3     | 3   |
|                       | 100.0 | 41.1            | 3.4                    | 1.4                                   | 47.3                                  | -              | 4.8  | 1.4   | 0.7 | 100.0 | 41.1            | 1.3                    | 7.3                                   | 41.1                                  | -              | 5.3  | 2.0   | 2.0 |
| パートナー有無別              |       |                 |                        |                                       |                                       |                |      |       |     |       |                 |                        |                                       |                                       |                |      |       |     |
| 未婚                    | 78    | 46              | 0                      | 0                                     | 17                                    | 0              | 12   | 3     | 0   | 55    | 35              | 1                      | 2                                     | 8                                     | 0              | 5    | 3     | 1   |
|                       | 100.0 | 59.0            | -                      | -                                     | 21.8                                  | -              | 15.4 | 3.8   | -   | 100.0 | 63.6            | 1.8                    | 3.6                                   | 14.5                                  | -              | 9.1  | 5.5   | 1.8 |
| 配偶者（パートナー）と死別した       | 57    | 23              | 2                      | 1                                     | 26                                    | 0              | 3    | 2     | 0   | 20    | 9               | 0                      | 1                                     | 10                                    | 0              | 0    | 0     | 0   |
|                       | 100.0 | 40.4            | 3.5                    | 1.8                                   | 45.6                                  | -              | 5.3  | 3.5   | -   | 100.0 | 45.0            | -                      | 5.0                                   | 50.0                                  | -              | -    | -     | -   |
| 配偶者（パートナー）と離別した       | 30    | 18              | 0                      | 0                                     | 9                                     | 0              | 1    | 1     | 1   | 16    | 4               | 0                      | 0                                     | 8                                     | 0              | 3    | 1     | 0   |
|                       | 100.0 | 60.0            | -                      | -                                     | 30.0                                  | -              | 3.3  | 3.3   | 3.3 | 100.0 | 25.0            | -                      | -                                     | 50.0                                  | -              | 18.8 | 6.3   | -   |
| 配偶者（パートナー）がいる（共働きである） | 165   | 103             | 0                      | 0                                     | 41                                    | 0              | 14   | 6     | 1   | 119   | 80              | 1                      | 1                                     | 20                                    | 0              | 7    | 7     | 3   |
|                       | 100.0 | 62.4            | -                      | -                                     | 24.8                                  | -              | 8.5  | 3.6   | 0.6 | 100.0 | 67.2            | 0.8                    | 0.8                                   | 16.8                                  | -              | 5.9  | 5.9   | 2.5 |
| 配偶者（パートナー）がいる（共働きでない） | 195   | 84              | 4                      | 1                                     | 77                                    | 2              | 18   | 5     | 4   | 184   | 81              | 2                      | 12                                    | 62                                    | 0              | 18   | 6     | 3   |
|                       | 100.0 | 43.1            | 2.1                    | 0.5                                   | 39.5                                  | 1.0            | 9.2  | 2.6   | 2.1 | 100.0 | 44.0            | 1.1                    | 6.5                                   | 33.7                                  | -              | 9.8  | 3.3   | 1.6 |
| 家族構成別                 |       |                 |                        |                                       |                                       |                |      |       |     |       |                 |                        |                                       |                                       |                |      |       |     |
| 乳幼児（3歳未満）             | 27    | 16              | 0                      | 0                                     | 6                                     | 0              | 4    | 0     | 1   | 21    | 12              | 1                      | 0                                     | 2                                     | 0              | 5    | 1     | 0   |
|                       | 100.0 | 59.3            | -                      | -                                     | 22.2                                  | -              | 14.8 | -     | 3.7 | 100.0 | 57.1            | 4.8                    | -                                     | 9.5                                   | -              | 23.8 | 4.8   | -   |
| 未就学児                  | 33    | 14              | 0                      | 0                                     | 12                                    | 0              | 6    | 1     | 0   | 24    | 19              | 0                      | 1                                     | 1                                     | 0              | 3    | 0     | 0   |
|                       | 100.0 | 42.4            | -                      | -                                     | 36.4                                  | -              | 18.2 | 3.0   | -   | 100.0 | 79.2            | -                      | 4.2                                   | 4.2                                   | -              | 12.5 | -     | -   |
| 小・中学生                 | 112   | 60              | 0                      | 0                                     | 35                                    | 0              | 12   | 4     | 1   | 59    | 36              | 1                      | 3                                     | 6                                     | 0              | 9    | 4     | 0   |
|                       | 100.0 | 53.6            | -                      | -                                     | 31.3                                  | -              | 10.7 | 3.6   | 0.9 | 100.0 | 61.0            | 1.7                    | 5.1                                   | 10.2                                  | -              | 15.3 | 6.8   | -   |
| 高校生                   | 69    | 39              | 0                      | 0                                     | 22                                    | 0              | 7    | 1     | 0   | 32    | 19              | 0                      | 3                                     | 5                                     | 0              | 2    | 2     | 1   |
|                       | 100.0 | 56.5            | -                      | -                                     | 31.9                                  | -              | 10.1 | 1.4   | -   | 100.0 | 59.4            | -                      | 9.4                                   | 15.6                                  | -              | 6.3  | 6.3   | 3.1 |
| 大学生・短大生・専門学校生         | 61    | 35              | 0                      | 0                                     | 15                                    | 0              | 9    | 2     | 0   | 40    | 25              | 0                      | 4                                     | 8                                     | 0              | 0    | 3     | 0   |
|                       | 100.0 | 57.4            | -                      | -                                     | 24.6                                  | -              | 14.8 | 3.3   | -   | 100.0 | 62.5            | -                      | 10.0                                  | 20.0                                  | -              | -    | 7.5   | -   |
| 65歳以上の人               | 187   | 101             | 3                      | 0                                     | 60                                    | 1              | 15   | 4     | 3   | 129   | 65              | 1                      | 5                                     | 41                                    | 0              | 9    | 4     | 4   |
|                       | 100.0 | 54.0            | 1.6                    | -                                     | 32.1                                  | 0.5            | 8.0  | 2.1   | 1.6 | 100.0 | 50.4            | 0.8                    | 3.9                                   | 31.8                                  | -              | 7.0  | 3.1   | 3.1 |
| あてはまる人はいない            | 156   | 82              | 3                      | 1                                     | 49                                    | 1              | 12   | 6     | 2   | 157   | 79              | 2                      | 6                                     | 49                                    | 0              | 13   | 6     | 2   |
|                       | 100.0 | 52.6            | 1.9                    | 0.6                                   | 31.4                                  | 0.6            | 7.7  | 3.8   | 1.3 | 100.0 | 50.3            | 1.3                    | 3.8                                   | 31.2                                  | -              | 8.3  | 3.8   | 1.3 |

問8 あなたの働き方は、次のうちどれを希望しますか。



希望する働き方について、「ずっと職業をもっている」が51.9%と最も高く、半数を占めています。次いで、「子どもができたら職業を中断し、子どもに手がかからなくなったら再びもつ」34.0%、「わからない」3.3%と続きます。

## II. アンケート調査結果

### 【問8 属性別特徴】

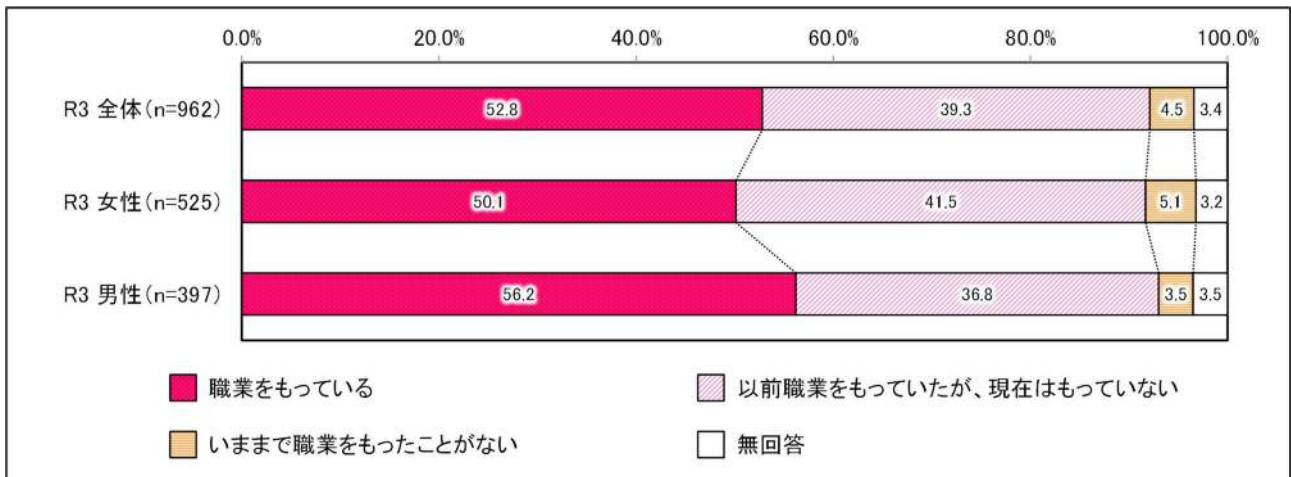
性別でみると、「ずっと職業をもっている」において、女性より男性の割合が高く、「子どもができたら職業を中断し、子どもに手がかからなくなったら再びもつ」では男性より女性の割合が高くなっています。

年齢別にみると、「ずっと職業をもっている」で、女性の29歳以下および40～50歳代、男性の30～40歳代の割合が高くなっています。

配偶者・パートナー有無別にみると、「ずっと職業をもっている」で、女性の未婚者、男性の未婚者及び共働き家庭の方の割合が高くなっています。

|                      | 女性           |             |                    |                       |                       |                       |          |           | 男性       |              |             |             |                    |                       |                       |                       |           |           |          |          |          |
|----------------------|--------------|-------------|--------------------|-----------------------|-----------------------|-----------------------|----------|-----------|----------|--------------|-------------|-------------|--------------------|-----------------------|-----------------------|-----------------------|-----------|-----------|----------|----------|----------|
|                      | 調査数          | ずっと職業をもっている | 結婚するまで職業をもち、後はもたない | 子どもができるまで職業をもち、後はもたない | 子どもができたらかからなくなったら再びもつ | 子どもができたらかからなくなったら再びもつ | 職業をもたない  | その他       | わからない    | 無回答          | 調査数         | ずっと職業をもっている | 結婚するまで職業をもち、後はもたない | 子どもができるまで職業をもち、後はもたない | 子どもができたらかからなくなったら再びもつ | 子どもができたらかからなくなったら再びもつ | 職業をもたない   | その他       | わからない    | 無回答      |          |
| (上段：数値、下段：%)         |              |             |                    |                       |                       |                       |          |           |          |              |             |             |                    |                       |                       |                       |           |           |          |          |          |
| -                    | 525<br>100.0 | 205<br>39.0 | 21<br>4.0          | 11<br>2.1             | 247<br>47.0           | 5<br>1.0              | 9<br>1.7 | 18<br>3.4 | 9<br>1.7 | 397<br>100.0 | 272<br>68.5 | 3<br>0.8    | 4<br>1.0           | 71<br>17.9            | 3<br>0.8              | 17<br>4.3             | 13<br>3.3 | 14<br>3.5 |          |          |          |
| 年齢別                  |              |             |                    |                       |                       |                       |          |           |          |              |             |             |                    |                       |                       |                       |           |           |          |          |          |
| 29歳以下                | 41<br>100.0  | 23<br>56.1  | 0<br>-             | 1<br>2.4              | 12<br>29.3            | 1<br>2.4              | 2<br>4.9 | 2<br>4.9  | 0<br>-   | 17<br>100.0  | 13<br>76.5  | 0<br>-      | 0<br>-             | 1<br>5.9              | 1<br>5.9              | 1<br>5.9              | 1<br>5.9  | 0<br>-    | 0<br>-   | 0<br>-   | 0<br>-   |
| 30～39歳               | 49<br>100.0  | 17<br>34.7  | 4<br>8.2           | 0<br>-                | 25<br>51.0            | 0<br>-                | 2<br>4.1 | 1<br>2.0  | 0<br>-   | 28<br>100.0  | 25<br>89.3  | 0<br>-      | 1<br>3.6           | 2<br>7.1              | 0<br>-                | 0<br>-                | 0<br>-    | 0<br>-    | 0<br>-   | 0<br>-   | 0<br>-   |
| 40～49歳               | 104<br>100.0 | 46<br>44.2  | 2<br>1.9           | 0<br>-                | 53<br>51.0            | 0<br>-                | 1<br>1.0 | 2<br>1.9  | 0<br>-   | 62<br>100.0  | 51<br>82.3  | 0<br>-      | 0<br>-             | 6<br>9.7              | 0<br>-                | 3<br>4.8              | 2<br>3.2  | 0<br>-    | 0<br>-   | 0<br>-   | 0<br>-   |
| 50～59歳               | 92<br>100.0  | 44<br>47.8  | 3<br>3.3           | 4<br>4.3              | 34<br>37.0            | 1<br>1.1              | 0<br>-   | 5<br>5.4  | 1<br>1.1 | 62<br>100.0  | 47<br>75.8  | 0<br>-      | 0<br>-             | 8<br>12.9             | 1<br>1.6              | 1<br>1.6              | 2<br>3.2  | 3<br>4.8  | 2<br>3.2 | 3<br>4.8 | 2<br>3.2 |
| 60～69歳               | 92<br>100.0  | 36<br>39.1  | 4<br>4.3           | 1<br>1.1              | 43<br>46.7            | 2<br>2.2              | 2<br>2.2 | 1<br>1.1  | 3<br>3.3 | 77<br>100.0  | 54<br>70.1  | 0<br>-      | 0<br>-             | 14<br>18.2            | 0<br>-                | 5<br>6.5              | 2<br>2.6  | 2<br>2.6  | 2<br>2.6 | 2<br>2.6 | 2<br>2.6 |
| 70歳以上                | 146<br>100.0 | 39<br>26.7  | 8<br>5.5           | 5<br>3.4              | 80<br>54.8            | 1<br>0.7              | 2<br>1.4 | 6<br>4.1  | 5<br>3.4 | 151<br>100.0 | 82<br>54.3  | 3<br>2.0    | 3<br>2.0           | 40<br>26.5            | 1<br>0.7              | 7<br>4.6              | 6<br>4.0  | 9<br>6.0  | 6<br>4.0 | 9<br>6.0 | 9<br>6.0 |
| パートナー有無別             |              |             |                    |                       |                       |                       |          |           |          |              |             |             |                    |                       |                       |                       |           |           |          |          |          |
| 未婚                   | 78<br>100.0  | 48<br>61.5  | 1<br>1.3           | 1<br>1.3              | 22<br>28.2            | 0<br>-                | 2<br>2.6 | 4<br>5.1  | 0<br>-   | 55<br>100.0  | 41<br>74.5  | 0<br>-      | 1<br>1.8           | 9<br>16.4             | 1<br>1.8              | 0<br>-                | 2<br>3.6  | 1<br>1.8  | 2<br>3.6 | 1<br>1.8 | 1<br>1.8 |
| 配偶者・パートナーと死別した       | 57<br>100.0  | 13<br>22.8  | 5<br>8.8           | 2<br>3.5              | 33<br>57.9            | 0<br>-                | 1<br>1.8 | 3<br>5.3  | 0<br>-   | 20<br>100.0  | 13<br>65.0  | 0<br>-      | 0<br>-             | 4<br>20.0             | 0<br>-                | 1<br>5.0              | 2<br>10.0 | 0<br>-    | 0<br>-   | 0<br>-   | 0<br>-   |
| 配偶者・パートナーと離別した       | 30<br>100.0  | 16<br>53.3  | 0<br>-             | 1<br>3.3              | 11<br>36.7            | 1<br>3.3              | 0<br>-   | 1<br>3.3  | 0<br>-   | 16<br>100.0  | 7<br>43.8   | 0<br>-      | 1<br>6.3           | 6<br>37.5             | 0<br>-                | 1<br>6.3              | 0<br>-    | 0<br>-    | 0<br>-   | 0<br>-   | 0<br>-   |
| 配偶者・パートナーがいる(共働きである) | 165<br>100.0 | 79<br>47.9  | 0<br>-             | 1<br>0.6              | 76<br>46.1            | 2<br>1.2              | 3<br>1.8 | 2<br>1.2  | 2<br>1.2 | 119<br>100.0 | 92<br>77.3  | 0<br>-      | 1<br>0.8           | 13<br>10.9            | 0<br>-                | 5<br>4.2              | 4<br>3.4  | 4<br>3.4  | 4<br>3.4 | 4<br>3.4 | 4<br>3.4 |
| 配偶者・パートナーがいる(共働きでない) | 195<br>100.0 | 49<br>25.1  | 15<br>7.7          | 6<br>3.1              | 105<br>53.8           | 2<br>1.0              | 3<br>1.5 | 8<br>4.1  | 7<br>3.6 | 184<br>100.0 | 117<br>63.6 | 3<br>1.6    | 1<br>0.5           | 38<br>20.7            | 2<br>1.1              | 10<br>5.4             | 5<br>2.7  | 8<br>4.3  | 8<br>4.3 | 8<br>4.3 | 8<br>4.3 |
| 家族構成別                |              |             |                    |                       |                       |                       |          |           |          |              |             |             |                    |                       |                       |                       |           |           |          |          |          |
| 乳幼児(3歳未満)            | 27<br>100.0  | 12<br>44.4  | 1<br>3.7           | 0<br>-                | 14<br>51.9            | 0<br>-                | 0<br>-   | 0<br>-    | 0<br>-   | 21<br>100.0  | 19<br>90.5  | 0<br>-      | 0<br>-             | 0<br>-                | 0<br>-                | 2<br>9.5              | 0<br>-    | 0<br>-    | 0<br>-   | 0<br>-   | 0<br>-   |
| 未就学児                 | 33<br>100.0  | 15<br>45.5  | 1<br>3.0           | 0<br>-                | 16<br>48.5            | 0<br>-                | 1<br>3.0 | 0<br>-    | 0<br>-   | 24<br>100.0  | 20<br>83.3  | 0<br>-      | 0<br>-             | 1<br>4.2              | 0<br>-                | 1<br>4.2              | 1<br>4.2  | 1<br>4.2  | 1<br>4.2 | 1<br>4.2 | 1<br>4.2 |
| 小・中学生                | 112<br>100.0 | 43<br>38.4  | 4<br>3.6           | 0<br>-                | 59<br>52.7            | 0<br>-                | 3<br>2.7 | 1<br>0.9  | 2<br>1.8 | 59<br>100.0  | 48<br>81.4  | 0<br>-      | 0<br>-             | 5<br>8.5              | 0<br>-                | 4<br>6.8              | 1<br>1.7  | 1<br>1.7  | 1<br>1.7 | 1<br>1.7 | 1<br>1.7 |
| 高校生                  | 69<br>100.0  | 27<br>39.1  | 2<br>2.9           | 0<br>-                | 35<br>50.7            | 0<br>-                | 3<br>4.3 | 2<br>2.9  | 0<br>-   | 32<br>100.0  | 23<br>71.9  | 0<br>-      | 0<br>-             | 3<br>9.4              | 1<br>3.1              | 1<br>3.1              | 2<br>6.3  | 2<br>6.3  | 2<br>6.3 | 2<br>6.3 | 2<br>6.3 |
| 大学生・短大生・専門学校生        | 61<br>100.0  | 26<br>42.6  | 0<br>-             | 3<br>4.9              | 27<br>44.3            | 1<br>1.6              | 2<br>3.3 | 2<br>3.3  | 0<br>-   | 40<br>100.0  | 31<br>77.5  | 0<br>-      | 0<br>-             | 5<br>12.5             | 1<br>2.5              | 0<br>-                | 2<br>5.0  | 1<br>2.5  | 1<br>2.5 | 1<br>2.5 | 1<br>2.5 |
| 65歳以上の人              | 187<br>100.0 | 80<br>42.8  | 9<br>4.8           | 3<br>1.6              | 76<br>40.6            | 2<br>1.1              | 3<br>1.6 | 9<br>4.8  | 5<br>2.7 | 129<br>100.0 | 84<br>65.1  | 0<br>-      | 0<br>-             | 33<br>25.6            | 0<br>-                | 5<br>3.9              | 2<br>1.6  | 5<br>3.9  | 5<br>3.9 | 5<br>3.9 | 5<br>3.9 |
| あてはまる人はいない           | 156<br>100.0 | 55<br>35.3  | 8<br>5.1           | 4<br>2.6              | 76<br>48.7            | 2<br>1.3              | 2<br>1.3 | 7<br>4.5  | 2<br>1.3 | 157<br>100.0 | 99<br>63.1  | 3<br>1.9    | 3<br>1.9           | 29<br>18.5            | 1<br>0.6              | 7<br>4.5              | 8<br>5.1  | 7<br>4.5  | 8<br>5.1 | 7<br>4.5 | 7<br>4.5 |

問9 あなたは現在、職業を持っていますか。



職業の有無について、「職業をもっている」が52.8%で最も高く、回答者の過半数となっています。次いで「以前職業を持っていたが、現在は持っていない」39.3%となっています。

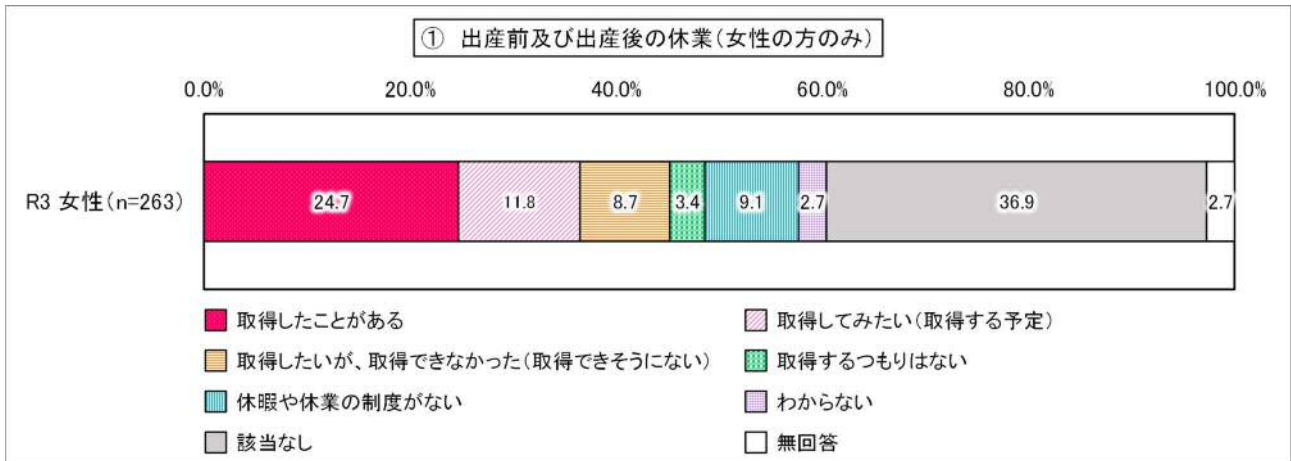
## II. アンケート調査結果

### 【問9 属性別特徴】

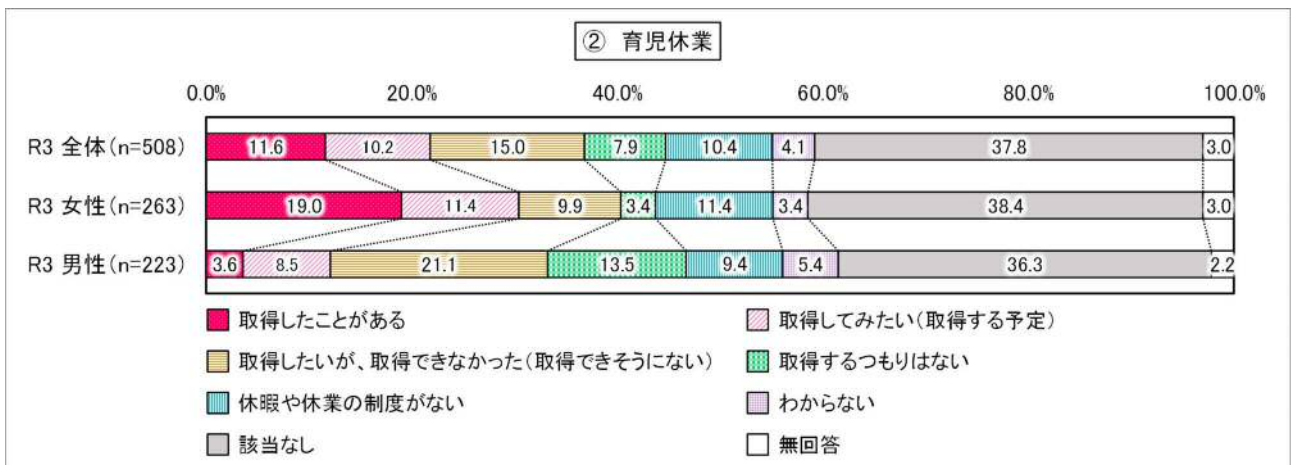
性別にみると、「職業をもっている」において、男性が女性よりも割合が高く、「以前職業をもっているが、現在はもっていない」では女性が男性よりも高くなっています。

|                   |        | 女性           |             |               |             |           | 男性           |             |               |             |           |
|-------------------|--------|--------------|-------------|---------------|-------------|-----------|--------------|-------------|---------------|-------------|-----------|
|                   |        | 調査数          | 職業をもっている    | 現以前職業をもっていたが、 | こいままで職業をもった | 無回答       | 調査数          | 職業をもっている    | 現以前職業をもっていたが、 | こいままで職業をもった | 無回答       |
| (上段：数値、下段：%)      |        |              |             |               |             |           |              |             |               |             |           |
| -                 |        | 525<br>100.0 | 263<br>50.1 | 218<br>41.5   | 27<br>5.1   | 17<br>3.2 | 397<br>100.0 | 223<br>56.2 | 146<br>36.8   | 14<br>3.5   | 14<br>3.5 |
| 年齢別               | 29歳以下  | 41<br>100.0  | 25<br>61.0  | 2<br>4.9      | 11<br>26.8  | 3<br>7.3  | 17<br>100.0  | 5<br>29.4   | 2<br>11.8     | 9<br>52.9   | 1<br>5.9  |
|                   | 30～39歳 | 49<br>100.0  | 37<br>75.5  | 12<br>24.5    | 0<br>-      | 0<br>-    | 28<br>100.0  | 25<br>89.3  | 1<br>3.6      | 2<br>7.1    | 0<br>-    |
|                   | 40～49歳 | 104<br>100.0 | 78<br>75.0  | 22<br>21.2    | 2<br>1.9    | 2<br>1.9  | 62<br>100.0  | 56<br>90.3  | 4<br>6.5      | 1<br>1.6    | 1<br>1.6  |
|                   | 50～59歳 | 92<br>100.0  | 62<br>67.4  | 29<br>31.5    | 1<br>1.1    | 0<br>-    | 62<br>100.0  | 57<br>91.9  | 5<br>8.1      | 0<br>-      | 0<br>-    |
|                   | 60～69歳 | 92<br>100.0  | 40<br>43.5  | 46<br>50.0    | 2<br>2.2    | 4<br>4.3  | 77<br>100.0  | 51<br>66.2  | 23<br>29.9    | 2<br>2.6    | 1<br>1.3  |
|                   | 70歳以上  | 146<br>100.0 | 21<br>14.4  | 107<br>73.3   | 11<br>7.5   | 7<br>4.8  | 151<br>100.0 | 29<br>19.2  | 111<br>73.5   | 0<br>-      | 11<br>7.3 |
|                   | 家族構成別  | 乳幼児（3歳未満）    | 27<br>100.0 | 16<br>59.3    | 10<br>37.0  | 0<br>-    | 1<br>3.7     | 21<br>100.0 | 20<br>95.2    | 1<br>4.8    | 0<br>-    |
| 未就学児              |        | 33<br>100.0  | 22<br>66.7  | 10<br>30.3    | 1<br>3.0    | 0<br>-    | 24<br>100.0  | 21<br>87.5  | 3<br>12.5     | 0<br>-      | 0<br>-    |
| 小・中学生             |        | 112<br>100.0 | 72<br>64.3  | 32<br>28.6    | 6<br>5.4    | 2<br>1.8  | 59<br>100.0  | 52<br>88.1  | 7<br>11.9     | 0<br>-      | 0<br>-    |
| 高校生               |        | 69<br>100.0  | 42<br>60.9  | 22<br>31.9    | 4<br>5.8    | 1<br>1.4  | 32<br>100.0  | 21<br>65.6  | 7<br>21.9     | 3<br>9.4    | 1<br>3.1  |
| 大学生・短大生・<br>専門学校生 |        | 61<br>100.0  | 30<br>49.2  | 22<br>36.1    | 6<br>9.8    | 3<br>4.9  | 40<br>100.0  | 27<br>67.5  | 7<br>17.5     | 6<br>15.0   | 0<br>-    |
| 65歳以上の人           |        | 187<br>100.0 | 79<br>42.2  | 90<br>48.1    | 11<br>5.9   | 7<br>3.7  | 129<br>100.0 | 59<br>45.7  | 61<br>47.3    | 5<br>3.9    | 4<br>3.1  |
| あてはまる人はいない        |        | 156<br>100.0 | 72<br>46.2  | 74<br>47.4    | 5<br>3.2    | 5<br>3.2  | 157<br>100.0 | 78<br>49.7  | 70<br>44.6    | 3<br>1.9    | 6<br>3.8  |

問10 育児や家族の介護を行うために、法律に基づき育児休業・介護休業・子の看護休暇を取得できる制度があります。あなたは、この制度を活用し、休業を取得しましたか。もしくは今後取得してみたいと思いますか。



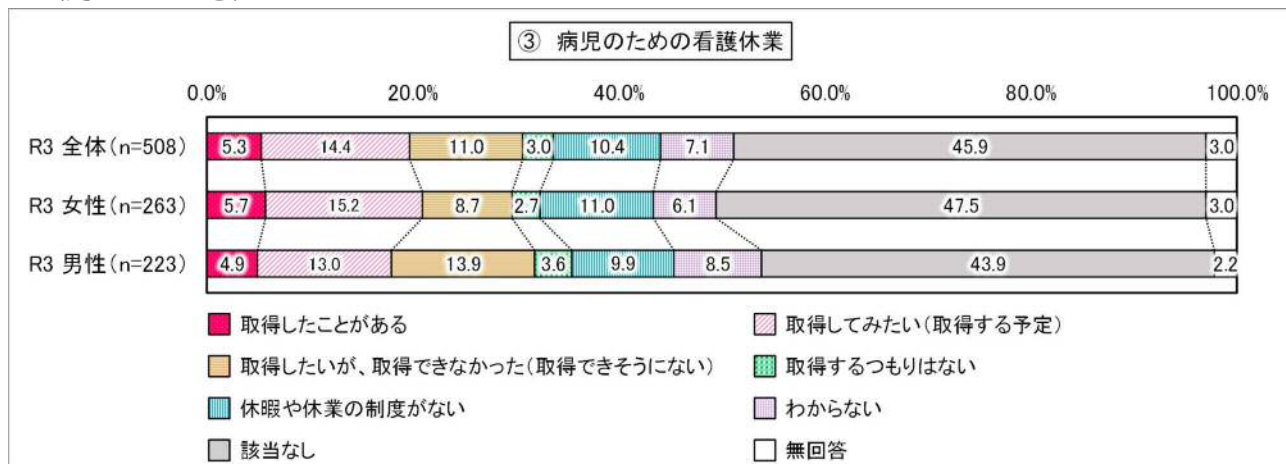
育児休業・介護休業・子の看護休暇取得の制度を活用した休業の取得経験有無について、『出産前及び出産後の休業(女性の方のみ)』では、「該当なし」を除くと「取得したことがある」が24.7%、「取得してみたい(取得する予定)」11.8%、「休暇や休業の制度がない」9.1%となっています。



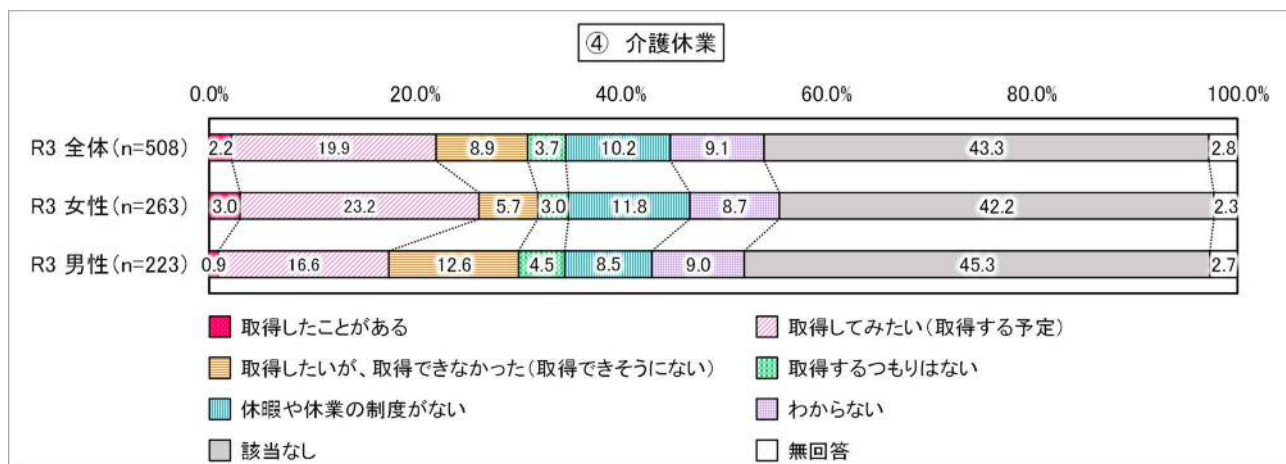
『育児休業』については、「該当なし」を除くと「取得したいが、取得できなかった(取得できそうにない)」が15.0%で最も高く、「取得したことがある」11.6%、「休暇や休業の制度がない」10.4%となっています。

## Ⅱ. アンケート調査結果

(問 10 つづき)



『病児のための看護休業』では、「該当なし」を除くと「取得してみたい(取得する予定)」が14.4%で最も高く、続いて「取得したいが、取得できなかった(取得できそうにない)」11.0%、「休暇や休業の制度がない」10.4%となっています。



『介護休業』では、「該当なし」を除くと「取得してみたい(取得する予定)」が19.9%で最も高く、次に「休暇や休業の制度がない」10.2%、「わからない」9.1%と続いています。



【問 10 属性別特徴（1）】

年齢別にみると、「取得したことがある」では 30～40 歳代と 60 歳代が高くなっています。「休暇や休業の制度がない」の割合が高かった年代は 50 歳代で、「取得したいが、取得できなかった（取得できそうにない）」でも高くなっています。

|              |                           | ① 出産前及び出産後の休業（女性の方のみ） |            |                |                      |          |                     |          |            |           |
|--------------|---------------------------|-----------------------|------------|----------------|----------------------|----------|---------------------|----------|------------|-----------|
|              |                           | 調査数                   | 取得したことがある  | （取得して<br>する予定） | できそうにない<br>（取得<br>取得 | 取得するつもりは | ない<br>休暇や休業の<br>制度が | わからない    | 該当なし       | 無回答       |
| (上段：数値、下段：%) |                           |                       |            |                |                      |          |                     |          |            |           |
| 女性           |                           | 263<br>100.0          | 65<br>24.7 | 31<br>11.8     | 23<br>8.7            | 9<br>3.4 | 24<br>9.1           | 7<br>2.7 | 97<br>36.9 | 7<br>2.7  |
| 年齢別          | 29歳以下                     | 25<br>100.0           | 3<br>12.0  | 7<br>28.0      | 0<br>-               | 0<br>-   | 0<br>-              | 0<br>-   | 15<br>60.0 | 0<br>-    |
|              | 30～39歳                    | 37<br>100.0           | 11<br>29.7 | 6<br>16.2      | 4<br>10.8            | 1<br>2.7 | 3<br>8.1            | 0<br>-   | 12<br>32.4 | 0<br>-    |
|              | 40～49歳                    | 78<br>100.0           | 23<br>29.5 | 8<br>10.3      | 9<br>11.5            | 4<br>5.1 | 7<br>9.0            | 4<br>5.1 | 21<br>26.9 | 2<br>2.6  |
|              | 50～59歳                    | 62<br>100.0           | 15<br>24.2 | 6<br>9.7       | 8<br>12.9            | 1<br>1.6 | 9<br>14.5           | 1<br>1.6 | 21<br>33.9 | 1<br>1.6  |
|              | 60～69歳                    | 40<br>100.0           | 12<br>30.0 | 4<br>10.0      | 0<br>-               | 3<br>7.5 | 3<br>7.5            | 1<br>2.5 | 16<br>40.0 | 1<br>2.5  |
|              | 70歳以上                     | 21<br>100.0           | 1<br>4.8   | 0<br>-         | 2<br>9.5             | 0<br>-   | 2<br>9.5            | 1<br>4.8 | 12<br>57.1 | 3<br>14.3 |
| 共働別          | 配偶者（パートナー）がいる<br>（共働きである） | 155<br>100.0          | 55<br>35.5 | 16<br>10.3     | 15<br>9.7            | 8<br>5.2 | 16<br>10.3          | 6<br>3.9 | 36<br>23.2 | 3<br>1.9  |
|              | 配偶者（パートナー）がいる<br>（共働きでない） | 22<br>100.0           | 2<br>9.1   | 1<br>4.5       | 3<br>13.6            | 0<br>-   | 0<br>-              | 1<br>4.5 | 13<br>59.1 | 2<br>9.1  |

## Ⅱ. アンケート調査結果

### 【問 10 属性別特徴（2）】

性別にみると、『育児休業』において、「取得したことがある」では男性より女性の割合が高くなっています。また、「取得したいが、取得できなかった（取得できそうにない）」では女性より男性の割合が高くなっています。

また、『病児のための看護休暇』においては、「取得してみたい（取得する予定）」では女性の割合が男性よりも若干高くなっています。一方で、「取得したいが、取得できなかった（取得できそうにない）」では、男性の方が女性よりも割合が高くなっています。

|                           | ② 育児休業                    |              |                     |                                  |                                    |                |                        |             |            |              | ③ 病児のための看護休暇 |                       |                                  |                                    |                |                        |             |            |           |  |
|---------------------------|---------------------------|--------------|---------------------|----------------------------------|------------------------------------|----------------|------------------------|-------------|------------|--------------|--------------|-----------------------|----------------------------------|------------------------------------|----------------|------------------------|-------------|------------|-----------|--|
|                           | 調査数                       | 取得したことがある    | 取得してみたい<br>(取得する予定) | 取得したいが、<br>できなかった<br>(取得できそうにない) | 取得したいが、<br>取得できなかった<br>(取得できそうにない) | 取得するつもりは<br>ない | 休暇や休業の<br>制度が<br>わからない | 該当なし        | 無回答        | 調査数          | 取得したことがある    | (取得してみたい<br>(取得する予定)) | 取得したいが、<br>できなかった<br>(取得できそうにない) | 取得したいが、<br>取得できなかった<br>(取得できそうにない) | 取得するつもりは<br>ない | 休暇や休業の<br>制度が<br>わからない | 該当なし        | 無回答        |           |  |
| (上段：数値、下段：%)              |                           |              |                     |                                  |                                    |                |                        |             |            |              |              |                       |                                  |                                    |                |                        |             |            |           |  |
| 女性                        | 263<br>100.0              | 50<br>19.0   | 30<br>11.4          | 26<br>9.9                        | 9<br>3.4                           | 30<br>11.4     | 9<br>3.4               | 101<br>38.4 | 8<br>3.0   | 263<br>100.0 | 15<br>5.7    | 40<br>15.2            | 23<br>8.7                        | 7<br>2.7                           | 29<br>11.0     | 16<br>6.1              | 125<br>47.5 | 8<br>3.0   |           |  |
| 年齢別                       | 29歳以下                     | 25<br>100.0  | 2<br>8.0            | 7<br>28.0                        | 0<br>0.0                           | 0<br>0.0       | 0<br>0.0               | 1<br>4.0    | 15<br>60.0 | 0<br>0.0     | 25<br>100.0  | 0<br>0.0              | 7<br>28.0                        | 0<br>0.0                           | 0<br>0.0       | 2<br>8.0               | 16<br>64.0  | 0<br>0.0   |           |  |
|                           | 30～39歳                    | 37<br>100.0  | 9<br>24.3           | 6<br>16.2                        | 3<br>8.1                           | 1<br>2.7       | 5<br>13.5              | 0<br>0.0    | 13<br>35.1 | 0<br>0.0     | 37<br>100.0  | 3<br>8.1              | 7<br>18.9                        | 2<br>5.4                           | 1<br>2.7       | 3<br>8.1               | 2<br>5.4    | 19<br>51.4 | 0<br>0.0  |  |
|                           | 40～49歳                    | 78<br>100.0  | 21<br>26.9          | 8<br>10.3                        | 8<br>10.3                          | 4<br>5.1       | 10<br>12.8             | 4<br>5.1    | 21<br>26.9 | 2<br>2.6     | 78<br>100.0  | 9<br>11.5             | 13<br>16.7                       | 9<br>11.5                          | 0<br>0.0       | 8<br>10.3              | 8<br>10.3   | 29<br>37.2 | 2<br>2.6  |  |
|                           | 50～59歳                    | 62<br>100.0  | 11<br>17.7          | 5<br>8.1                         | 11<br>17.7                         | 1<br>1.6       | 9<br>14.5              | 1<br>1.6    | 23<br>37.1 | 1<br>1.6     | 62<br>100.0  | 3<br>4.8              | 10<br>16.1                       | 8<br>12.9                          | 2<br>3.2       | 8<br>12.9              | 2<br>3.2    | 28<br>45.2 | 1<br>1.6  |  |
|                           | 60～69歳                    | 40<br>100.0  | 7<br>17.5           | 4<br>10.0                        | 2<br>5.0                           | 3<br>7.5       | 4<br>10.0              | 1<br>2.5    | 17<br>42.5 | 2<br>5.0     | 40<br>100.0  | 0<br>0.0              | 3<br>7.5                         | 3<br>7.5                           | 4<br>10.0      | 6<br>15.0              | 1<br>2.5    | 21<br>52.5 | 2<br>5.0  |  |
|                           | 70歳以上                     | 21<br>100.0  | 0<br>0.0            | 0<br>0.0                         | 2<br>9.5                           | 0<br>0.0       | 2<br>9.5               | 2<br>9.5    | 12<br>57.1 | 3<br>14.3    | 21<br>100.0  | 0<br>0.0              | 0<br>0.0                         | 1<br>4.8                           | 0<br>0.0       | 4<br>19.0              | 1<br>4.8    | 12<br>57.1 | 3<br>14.3 |  |
|                           | 配偶者（パートナー）がいる<br>（共働きである） | 155<br>100.0 | 48<br>31.0          | 16<br>10.3                       | 17<br>11.0                         | 8<br>5.2       | 20<br>12.9             | 8<br>5.2    | 35<br>22.6 | 3<br>1.9     | 155<br>100.0 | 13<br>8.4             | 26<br>16.8                       | 15<br>9.7                          | 6<br>3.9       | 21<br>13.5             | 14<br>9.0   | 57<br>36.8 | 3<br>1.9  |  |
| 配偶者（パートナー）がいる<br>（共働きでない） | 22<br>100.0               | 0<br>0.0     | 1<br>4.5            | 3<br>13.6                        | 0<br>0.0                           | 1<br>4.5       | 1<br>4.5               | 14<br>63.6  | 2<br>9.1   | 22<br>100.0  | 0<br>0.0     | 1<br>4.5              | 2<br>9.1                         | 0<br>0.0                           | 1<br>4.5       | 1<br>4.5               | 15<br>68.2  | 2<br>9.1   |           |  |
| 男性                        | 223<br>100.0              | 8<br>3.6     | 19<br>8.5           | 47<br>21.1                       | 30<br>13.5                         | 21<br>9.4      | 12<br>5.4              | 81<br>36.3  | 5<br>2.2   | 223<br>100.0 | 11<br>4.9    | 29<br>13.0            | 31<br>13.9                       | 8<br>3.6                           | 22<br>9.9      | 19<br>8.5              | 98<br>43.9  | 5<br>2.2   |           |  |
| 年齢別                       | 29歳以下                     | 5<br>100.0   | 0<br>0.0            | 2<br>40.0                        | 0<br>0.0                           | 1<br>20.0      | 0<br>0.0               | 2<br>40.0   | 2<br>0.0   | 5<br>100.0   | 0<br>0.0     | 2<br>40.0             | 0<br>0.0                         | 1<br>20.0                          | 0<br>0.0       | 0<br>0.0               | 2<br>40.0   | 0<br>0.0   |           |  |
|                           | 30～39歳                    | 25<br>100.0  | 3<br>12.0           | 1<br>4.0                         | 9<br>36.0                          | 4<br>16.0      | 1<br>4.0               | 1<br>4.0    | 6<br>24.0  | 0<br>0.0     | 25<br>100.0  | 1<br>4.0              | 5<br>20.0                        | 5<br>20.0                          | 1<br>4.0       | 0<br>0.0               | 1<br>4.0    | 12<br>48.0 | 0<br>0.0  |  |
|                           | 40～49歳                    | 56<br>100.0  | 3<br>5.4            | 5<br>8.9                         | 13<br>23.2                         | 12<br>21.4     | 7<br>12.5              | 3<br>5.4    | 12<br>21.4 | 1<br>1.8     | 56<br>100.0  | 9<br>16.1             | 6<br>10.7                        | 12<br>21.4                         | 1<br>1.8       | 6<br>10.7              | 7<br>12.5   | 13<br>23.2 | 2<br>3.6  |  |
|                           | 50～59歳                    | 57<br>100.0  | 0<br>0.0            | 5<br>8.8                         | 10<br>17.5                         | 9<br>15.8      | 7<br>12.3              | 4<br>7.0    | 22<br>38.6 | 0<br>0.0     | 57<br>100.0  | 1<br>1.8              | 10<br>17.5                       | 6<br>10.5                          | 1<br>1.8       | 8<br>14.0              | 5<br>8.8    | 26<br>45.6 | 0<br>0.0  |  |
|                           | 60～69歳                    | 51<br>100.0  | 2<br>3.9            | 2<br>3.9                         | 11<br>21.6                         | 3<br>5.9       | 4<br>7.8               | 2<br>3.9    | 24<br>47.1 | 3<br>5.9     | 51<br>100.0  | 0<br>0.0              | 4<br>7.8                         | 4<br>7.8                           | 3<br>5.9       | 8<br>15.7              | 1<br>2.0    | 29<br>56.9 | 3<br>5.9  |  |
|                           | 70歳以上                     | 29<br>100.0  | 0<br>0.0            | 4<br>13.8                        | 4<br>13.8                          | 1<br>3.4       | 2<br>6.9               | 2<br>6.9    | 15<br>51.7 | 1<br>3.4     | 29<br>100.0  | 0<br>0.0              | 2<br>6.9                         | 4<br>13.8                          | 2<br>6.9       | 0<br>0.0               | 5<br>17.2   | 16<br>55.2 | 0<br>0.0  |  |
|                           | 配偶者（パートナー）がいる<br>（共働きである） | 107<br>100.0 | 6<br>5.6            | 8<br>7.5                         | 24<br>22.4                         | 17<br>15.9     | 14<br>13.1             | 3<br>2.8    | 32<br>29.9 | 3<br>2.8     | 107<br>100.0 | 7<br>6.5              | 16<br>15.0                       | 17<br>15.9                         | 3<br>2.8       | 15<br>14.0             | 6<br>5.6    | 39<br>36.4 | 4<br>3.7  |  |
| 配偶者（パートナー）がいる<br>（共働きでない） | 73<br>100.0               | 2<br>2.7     | 7<br>9.6            | 19<br>26.0                       | 13<br>17.8                         | 4<br>5.5       | 5<br>6.8               | 22<br>30.1  | 1<br>1.4   | 73<br>100.0  | 3<br>4.1     | 11<br>15.1            | 11<br>15.1                       | 5<br>6.8                           | 4<br>5.5       | 9<br>12.3              | 30<br>41.1  | 0<br>0.0   |           |  |

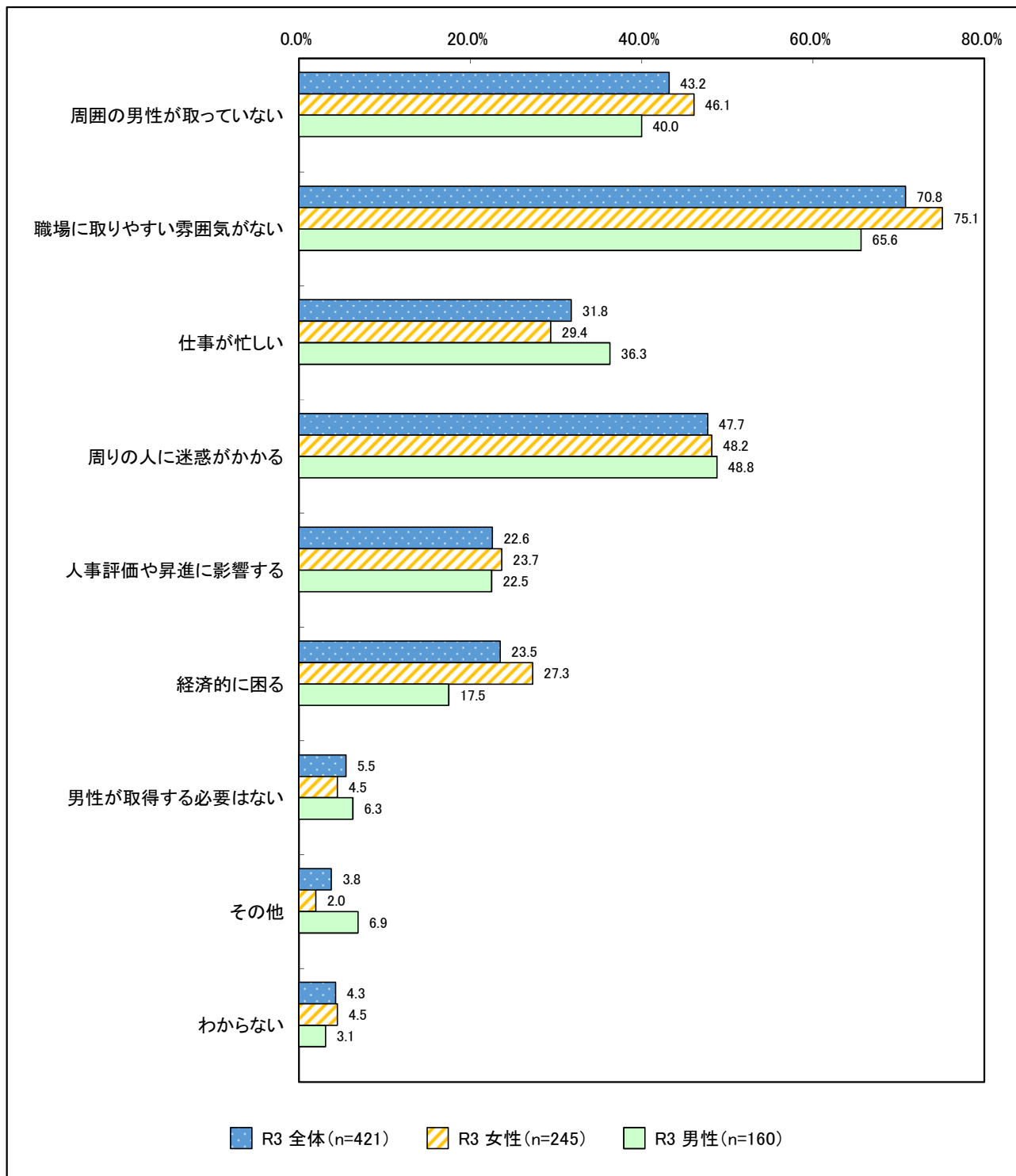
【問 10 属性別特徴 (3)】

『介護休業』において性別にみると、「取得してみたい (取得する予定)」では男性よりも女性の割合が高く、「取得したいが、取得できなかった (取得できそうにない)」では女性よりも男性の割合が高くなっています。

|                          | ④ 介護休業       |                          |              |              |            |               |                |             |            |            |
|--------------------------|--------------|--------------------------|--------------|--------------|------------|---------------|----------------|-------------|------------|------------|
|                          | 調査数          | 取得したことがある                | (取得してみたい)    | できそうにない (取得) | 取得したいが、取得  | ない (取得するつもりは) | ない (休暇や休業の制度が) | わからない       | 該当なし       | 無回答        |
| (上段: 数値、下段: %)           |              |                          |              |              |            |               |                |             |            |            |
| 女性                       | 263<br>100.0 | 8<br>3.0                 | 61<br>23.2   | 15<br>5.7    | 8<br>3.0   | 31<br>11.8    | 23<br>8.7      | 111<br>42.2 | 6<br>2.3   |            |
| 年齢別                      | 29歳以下        | 25<br>100.0              | 0<br>-       | 6<br>24.0    | 0<br>-     | 1<br>4.0      | 0<br>-         | 3<br>12.0   | 15<br>60.0 | 0<br>-     |
|                          | 30～39歳       | 37<br>100.0              | 0<br>-       | 5<br>13.5    | 2<br>5.4   | 1<br>2.7      | 3<br>8.1       | 5<br>13.5   | 21<br>56.8 | 0<br>-     |
|                          | 40～49歳       | 78<br>100.0              | 1<br>1.3     | 24<br>30.8   | 4<br>5.1   | 0<br>-        | 6<br>7.7       | 10<br>12.8  | 30<br>38.5 | 3<br>3.8   |
|                          | 50～59歳       | 62<br>100.0              | 5<br>8.1     | 18<br>29.0   | 7<br>11.3  | 1<br>1.6      | 12<br>19.4     | 3<br>4.8    | 16<br>25.8 | 0<br>-     |
|                          | 60～69歳       | 40<br>100.0              | 2<br>5.0     | 7<br>17.5    | 2<br>5.0   | 5<br>12.5     | 5<br>12.5      | 1<br>2.5    | 17<br>42.5 | 1<br>2.5   |
|                          | 70歳以上        | 21<br>100.0              | 0<br>-       | 1<br>4.8     | 0<br>-     | 0<br>-        | 5<br>23.8      | 1<br>4.8    | 12<br>57.1 | 2<br>9.5   |
|                          | 共働別          | 配偶者 (パートナー) がいる (共働きである) | 155<br>100.0 | 4<br>2.6     | 37<br>23.9 | 7<br>4.5      | 7<br>4.5       | 20<br>12.9  | 18<br>11.6 | 58<br>37.4 |
| 配偶者 (パートナー) がいる (共働きでない) |              | 22<br>100.0              | 1<br>4.5     | 4<br>18.2    | 1<br>4.5   | 0<br>-        | 2<br>9.1       | 1<br>4.5    | 13<br>59.1 | 0<br>-     |
| 男性                       | 223<br>100.0 | 2<br>0.9                 | 37<br>16.6   | 28<br>12.6   | 10<br>4.5  | 19<br>8.5     | 20<br>9.0      | 101<br>45.3 | 6<br>2.7   |            |
| 年齢別                      | 29歳以下        | 5<br>100.0               | 0<br>-       | 1<br>20.0    | 0<br>-     | 1<br>20.0     | 0<br>-         | 3<br>60.0   | 0<br>-     |            |
|                          | 30～39歳       | 25<br>100.0              | 0<br>-       | 5<br>20.0    | 3<br>12.0  | 0<br>-        | 0<br>-         | 1<br>4.0    | 16<br>64.0 | 0<br>-     |
|                          | 40～49歳       | 56<br>100.0              | 1<br>1.8     | 6<br>10.7    | 7<br>12.5  | 4<br>7.1      | 5<br>8.9       | 7<br>12.5   | 24<br>42.9 | 2<br>3.6   |
|                          | 50～59歳       | 57<br>100.0              | 0<br>-       | 17<br>29.8   | 7<br>12.3  | 2<br>3.5      | 6<br>10.5      | 5<br>8.8    | 20<br>35.1 | 0<br>-     |
|                          | 60～69歳       | 51<br>100.0              | 0<br>-       | 6<br>11.8    | 5<br>9.8   | 1<br>2.0      | 7<br>13.7      | 4<br>7.8    | 25<br>49.0 | 3<br>5.9   |
|                          | 70歳以上        | 29<br>100.0              | 1<br>3.4     | 2<br>6.9     | 6<br>20.7  | 2<br>6.9      | 1<br>3.4       | 3<br>10.3   | 13<br>44.8 | 1<br>3.4   |
|                          | 共働別          | 配偶者 (パートナー) がいる (共働きである) | 107<br>100.0 | 2<br>1.9     | 18<br>16.8 | 14<br>13.1    | 5<br>4.7       | 12<br>11.2  | 6<br>5.6   | 46<br>43.0 |
| 配偶者 (パートナー) がいる (共働きでない) |              | 73<br>100.0              | 0<br>-       | 14<br>19.2   | 10<br>13.7 | 4<br>5.5      | 4<br>5.5       | 11<br>15.1  | 29<br>39.7 | 1<br>1.4   |

## Ⅱ. アンケート調査結果

問11 厚生労働省の調査（令和元年度雇用均等基本調査）では、女性の育児休業取得率は83.0%であるのに対し、男性の育児休業取得率は7.48%と低い水準となっています。あなたは男性が育児休業などを取得しない（できない）理由は何だと思いませんか。【〇は3つまで】



男性が育児休業などを取得しない（できない）理由としては、「職場に取りやすい雰囲気がない」が70.8%で最も高く、他の選択肢と大きく差がついています。次いで「周りの人に迷惑がかかる」47.7%、「周囲の男性が取っていない」43.2%の順となっています。

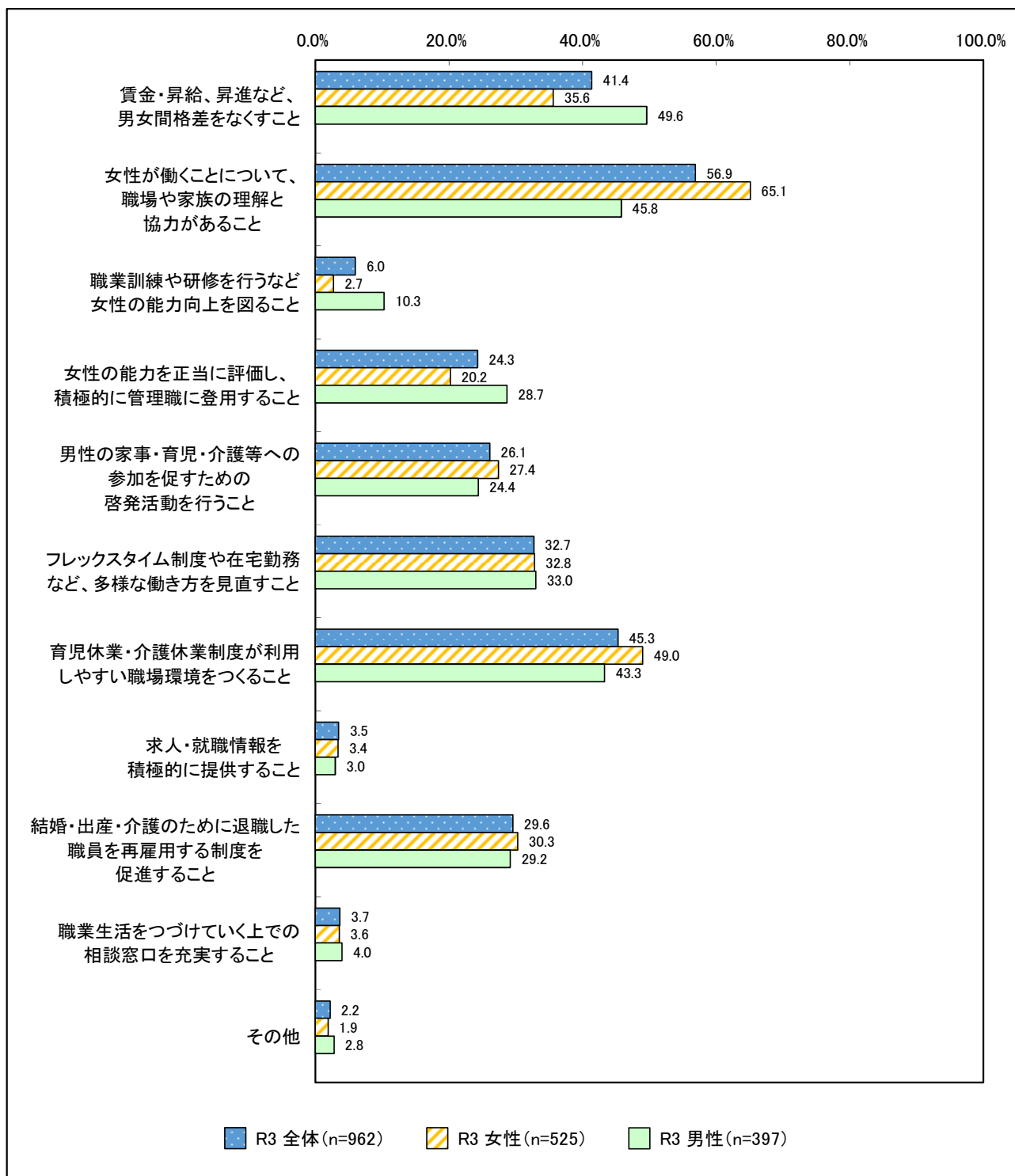
【問 11 属性別特徴】

性別でみると「周囲の男性が取っていない」「職場に取りやすい雰囲気がない」「経済的に困る」において、男性より女性の割合が高く、「仕事が忙しい」では女性より男性の割合が高くなっています。  
 年齢別にみると、「周囲の男性が取っていない」において、女性の40歳代の割合が高くなっています。

|                           |        | 調査数                       | 取<br>つ<br>囲<br>て<br>の<br>男<br>性<br>が | 雰<br>囲<br>場<br>に<br>取<br>り<br>や<br>す<br>い | 仕<br>事<br>が<br>忙<br>し<br>い | か<br>周<br>り<br>の<br>人<br>に<br>迷<br>惑<br>が | 影<br>人<br>事<br>評<br>価<br>や<br>昇<br>進<br>に | 経<br>済<br>的<br>に<br>困<br>る | 必<br>要<br>は<br>な<br>い<br>取<br>得<br>す<br>る | そ<br>の<br>他 | わ<br>か<br>ら<br>な<br>い |
|---------------------------|--------|---------------------------|--------------------------------------|---|----------------------------|---|---|----------------------------|---|-------------|-----------------------|
| (上段：数値、下段：%)              |        |                           |                                      |   |                            |   |   |                            |   |             |                       |
| 女性                        |        | 245<br>100.0              | 113<br>46.1                          | 184<br>75.1                               | 72<br>29.4                 | 118<br>48.2                               | 58<br>23.7                                | 67<br>27.3                 | 11<br>4.5                                 | 5<br>2.0    | 11<br>4.5             |
| 年齢別                       | 29歳以下  | 13<br>100.0               | 6<br>46.2                            | 11<br>84.6                                | 4<br>30.8                  | 4<br>30.8                                 | 5<br>38.5                                 | 5<br>38.5                  | 0<br>-                                    | 0<br>-      | 0<br>-                |
|                           | 30～39歳 | 12<br>100.0               | 4<br>33.3                            | 7<br>58.3                                 | 7<br>58.3                  | 4<br>33.3                                 | 3<br>25.0                                 | 7<br>58.3                  | 1<br>8.3                                  | 0<br>-      | 0<br>-                |
|                           | 40～49歳 | 24<br>100.0               | 14<br>58.3                           | 18<br>75.0                                | 6<br>25.0                  | 9<br>37.5                                 | 4<br>16.7                                 | 10<br>41.7                 | 1<br>4.2                                  | 2<br>8.3    | 0<br>-                |
|                           | 50～59歳 | 30<br>100.0               | 13<br>43.3                           | 23<br>76.7                                | 9<br>30.0                  | 15<br>50.0                                | 11<br>36.7                                | 7<br>23.3                  | 3<br>10.0                                 | 1<br>3.3    | 0<br>-                |
|                           | 60～69歳 | 48<br>100.0               | 24<br>50.0                           | 39<br>81.3                                | 14<br>29.2                 | 25<br>52.1                                | 12<br>25.0                                | 6<br>12.5                  | 1<br>2.1                                  | 1<br>2.1    | 3<br>6.3              |
|                           | 70歳以上  | 118<br>100.0              | 52<br>44.1                           | 86<br>72.9                                | 32<br>27.1                 | 61<br>51.7                                | 23<br>19.5                                | 32<br>27.1                 | 5<br>4.2                                  | 1<br>0.8    | 8<br>6.8              |
|                           | 共働別    | 配偶者(パートナー)がいる<br>(共働きである) | 9<br>100.0                           | 5<br>55.6                                 | 8<br>88.9                  | 1<br>11.1                                 | 5<br>55.6                                 | 4<br>44.4                  | 3<br>33.3                                 | 0<br>-      | 1<br>11.1             |
| 配偶者(パートナー)がいる<br>(共働きでない) |        | 164<br>100.0              | 77<br>47.0                           | 120<br>73.2                               | 54<br>32.9                 | 79<br>48.2                                | 36<br>22.0                                | 40<br>24.4                 | 10<br>6.1                                 | 2<br>1.2    | 8<br>4.9              |
| 男性                        |        | 160<br>100.0              | 64<br>40.0                           | 105<br>65.6                               | 58<br>36.3                 | 78<br>48.8                                | 36<br>22.5                                | 28<br>17.5                 | 10<br>6.3                                 | 11<br>6.9   | 5<br>3.1              |
| 年齢別                       | 29歳以下  | 11<br>100.0               | 8<br>72.7                            | 9<br>81.8                                 | 2<br>18.2                  | 4<br>36.4                                 | 5<br>45.5                                 | 3<br>27.3                  | 0<br>-                                    | 0<br>-      | 0<br>-                |
|                           | 30～39歳 | 3<br>100.0                | 1<br>33.3                            | 1<br>33.3                                 | 0<br>-                     | 1<br>33.3                                 | 3<br>100.0                                | 2<br>66.7                  | 1<br>33.3                                 | 0<br>-      | 0<br>-                |
|                           | 40～49歳 | 5<br>100.0                | 1<br>20.0                            | 4<br>80.0                                 | 3<br>60.0                  | 3<br>60.0                                 | 0<br>-                                    | 4<br>80.0                  | 0<br>-                                    | 0<br>-      | 0<br>-                |
|                           | 50～59歳 | 5<br>100.0                | 3<br>60.0                            | 4<br>80.0                                 | 3<br>60.0                  | 0<br>-                                    | 3<br>60.0                                 | 1<br>20.0                  | 0<br>-                                    | 0<br>-      | 0<br>-                |
|                           | 60～69歳 | 25<br>100.0               | 12<br>48.0                           | 16<br>64.0                                | 9<br>36.0                  | 14<br>56.0                                | 7<br>28.0                                 | 3<br>12.0                  | 3<br>12.0                                 | 1<br>4.0    | 1<br>4.0              |
|                           | 70歳以上  | 111<br>100.0              | 39<br>35.1                           | 71<br>64.0                                | 41<br>36.9                 | 56<br>50.5                                | 18<br>16.2                                | 15<br>13.5                 | 6<br>5.4                                  | 10<br>9.0   | 4<br>3.6              |
|                           | 共働別    | 配偶者(パートナー)がいる<br>(共働きである) | 11<br>100.0                          | 4<br>36.4                                 | 7<br>63.6                  | 3<br>27.3                                 | 5<br>45.5                                 | 3<br>27.3                  | 5<br>45.5                                 | 0<br>-      | 1<br>9.1              |
| 配偶者(パートナー)がいる<br>(共働きでない) |        | 105<br>100.0              | 40<br>38.1                           | 67<br>63.8                                | 41<br>39.0                 | 54<br>51.4                                | 20<br>19.0                                | 12<br>11.4                 | 7<br>6.7                                  | 8<br>7.6    | 5<br>4.8              |

## II. アンケート調査結果

問12 あなたは、男女が共に仕事と家庭の両立を続けていくためには、どのようなことが必要だと思いますか。【〇は3つまで】



男女が共に仕事と家庭の両立を続けていくために必要なこととして、「女性が働くことについて、職場や家族の理解と協力があること」が56.9%と最も高く、次いで「育児休業・介護休業制度が利用しやすい職場環境をつくること」45.3%、「賃金・昇給、昇進など、男女間格差をなくすこと」41.4%の順となっています。

【問 12 属性別特徴】

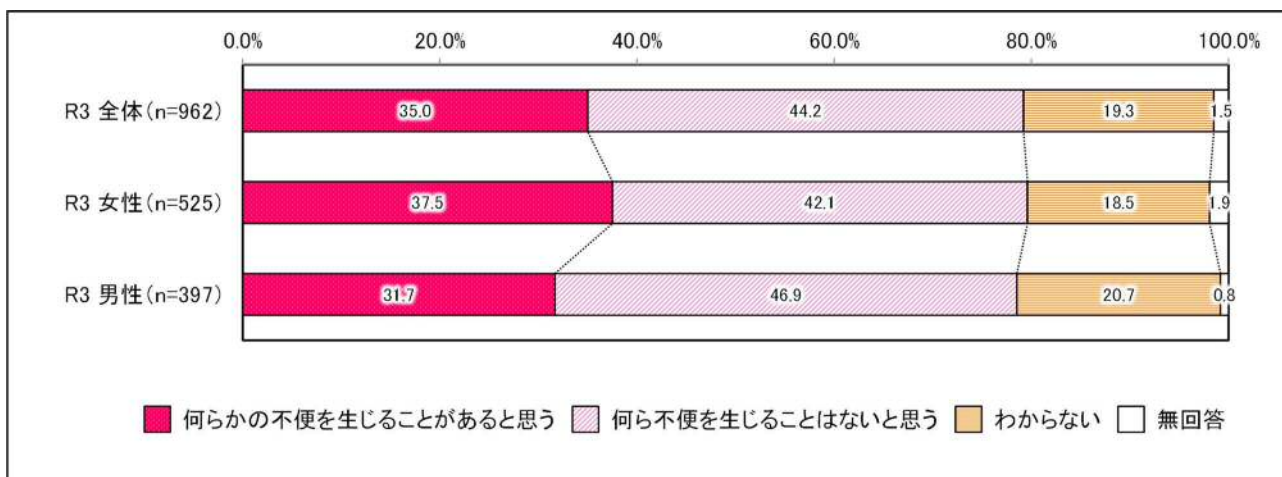
性別にみると、「女性が働くことについて、職場や家族の理解と協力があること」において、男性より女性の割合が高く、「女性の能力を正当に評価し、積極的に管理職に登用すること」は女性より男性の割合が高くなっています。

年齢別でみると、「女性が働くことについて、職場や家族の理解と協力があること」では40歳代および60歳以上の女性、60歳以上の男性の割合が高くなっています。また、「フレックスタイム制度や在宅勤務など、多様な働き方を見直すこと」において、50歳代男性の割合が目立っています。

|                           |        | 調査数                       | 賃金・昇給、昇進を<br>なくすこと | 女性が働くこと<br>について、職場や家<br>族との協力があること | 女性が働くこと<br>について、職場や家<br>族との協力があること | 職業訓練や研修を行<br>うこと | 登用すること      | 女性の能力を正当に<br>評価すること | 啓発活動を行うこと   | 男性の家事・育児・介<br>護への参加を促すこと | 在宅勤務など、多様な<br>働き方を見直すこと | フレックスタイム制度<br>や在宅勤務など、多様な<br>働き方を見直すこと | 育児休業・介護休業<br>環境を整えること | 求人・就職情報に関<br>する情報を積極的に<br>提供すること | 結婚・出産・介護の<br>再雇用を促進すること | 上での相談窓口を充<br>実に活用すること | 職業生活をつづけて<br>いくこと | その他 |
|---------------------------|--------|---------------------------|--------------------|------------------------------------|------------------------------------|------------------|-------------|---------------------|-------------|--------------------------|-------------------------|--|-----------------------|----------------------------------|-------------------------|-----------------------|-------------------|-----|
|                           |        | (上段：数値、下段：%)              |                    |                                    |                                    |                  |             |                     |             |                          |                         |  |                       |                                  |                         |                       |                   |     |
| 女性                        |        | 525<br>100.0              | 187<br>35.6        | 342<br>65.1                        | 14<br>2.7                          | 106<br>20.2      | 144<br>27.4 | 172<br>32.8         | 257<br>49.0 | 18<br>3.4                | 159<br>30.3             | 19<br>3.6                              | 10<br>1.9             |                                  |                         |                       |                   |     |
| 年齢別                       | 29歳以下  | 41<br>100.0               | 20<br>48.8         | 17<br>41.5                         | 1<br>2.4                           | 7<br>17.1        | 9<br>22.0   | 20<br>48.8          | 22<br>53.7  | 4<br>9.8                 | 14<br>34.1              | 0<br>-                                 | 1<br>2.4              |                                  |                         |                       |                   |     |
|                           | 30～39歳 | 49<br>100.0               | 20<br>40.8         | 26<br>53.1                         | 0<br>-                             | 8<br>16.3        | 19<br>38.8  | 20<br>40.8          | 24<br>49.0  | 2<br>4.1                 | 13<br>26.5              | 2<br>4.1                               | 0<br>-                |                                  |                         |                       |                   |     |
|                           | 40～49歳 | 104<br>100.0              | 39<br>37.5         | 71<br>68.3                         | 1<br>1.0                           | 19<br>18.3       | 29<br>27.9  | 38<br>36.5          | 45<br>43.3  | 2<br>1.9                 | 26<br>25.0              | 2<br>1.9                               | 4<br>3.8              |                                  |                         |                       |                   |     |
|                           | 50～59歳 | 92<br>100.0               | 31<br>33.7         | 54<br>58.7                         | 2<br>2.2                           | 21<br>22.8       | 27<br>29.3  | 37<br>40.2          | 47<br>51.1  | 2<br>2.2                 | 23<br>25.0              | 3<br>3.3                               | 3<br>3.3              |                                  |                         |                       |                   |     |
|                           | 60～69歳 | 92<br>100.0               | 29<br>31.5         | 68<br>73.9                         | 2<br>2.2                           | 14<br>15.2       | 26<br>28.3  | 30<br>32.6          | 50<br>54.3  | 2<br>2.2                 | 25<br>27.2              | 6<br>6.5                               | 2<br>2.2              |                                  |                         |                       |                   |     |
|                           | 70歳以上  | 146<br>100.0              | 48<br>32.9         | 106<br>72.6                        | 8<br>5.5                           | 37<br>25.3       | 33<br>22.6  | 26<br>17.8          | 68<br>46.6  | 6<br>4.1                 | 58<br>39.7              | 6<br>4.1                               | 0<br>-                |                                  |                         |                       |                   |     |
|                           | 共働別    | 配偶者（パートナー）がいる<br>（共働きである） | 165<br>100.0       | 66<br>40.0                         | 112<br>67.9                        | 1<br>0.6         | 28<br>17.0  | 51<br>30.9          | 64<br>38.8  | 72<br>43.6               | 7<br>4.2                | 39<br>23.6                             | 8<br>4.8              | 4<br>2.4                         |                         |                       |                   |     |
| 配偶者（パートナー）がいる<br>（共働きでない） |        | 195<br>100.0              | 53<br>27.2         | 137<br>70.3                        | 7<br>3.6                           | 40<br>20.5       | 49<br>25.1  | 57<br>29.2          | 103<br>52.8 | 5<br>2.6                 | 65<br>33.3              | 6<br>3.1                               | 4<br>2.1              |                                  |                         |                       |                   |     |
| 男性                        |        | 397<br>100.0              | 197<br>49.6        | 182<br>45.8                        | 41<br>10.3                         | 114<br>28.7      | 97<br>24.4  | 131<br>33.0         | 172<br>43.3 | 12<br>3.0                | 116<br>29.2             | 16<br>4.0                              | 11<br>2.8             |                                  |                         |                       |                   |     |
| 年齢別                       | 29歳以下  | 17<br>100.0               | 8<br>47.1          | 5<br>29.4                          | 1<br>5.9                           | 5<br>29.4        | 5<br>29.4   | 6<br>35.3           | 6<br>35.3   | 1<br>5.9                 | 5<br>29.4               | 2<br>11.8                              | 0<br>-                |                                  |                         |                       |                   |     |
|                           | 30～39歳 | 28<br>100.0               | 13<br>46.4         | 10<br>35.7                         | 0<br>-                             | 5<br>17.9        | 7<br>25.0   | 10<br>35.7          | 13<br>46.4  | 2<br>7.1                 | 8<br>28.6               | 3<br>10.7                              | 2<br>7.1              |                                  |                         |                       |                   |     |
|                           | 40～49歳 | 62<br>100.0               | 33<br>53.2         | 22<br>35.5                         | 6<br>9.7                           | 14<br>22.6       | 14<br>22.6  | 23<br>37.1          | 24<br>38.7  | 3<br>4.8                 | 20<br>32.3              | 0<br>-                                 | 4<br>6.5              |                                  |                         |                       |                   |     |
|                           | 50～59歳 | 62<br>100.0               | 24<br>38.7         | 27<br>43.5                         | 7<br>11.3                          | 15<br>24.2       | 17<br>27.4  | 33<br>53.2          | 23<br>37.1  | 0<br>-                   | 16<br>25.8              | 2<br>3.2                               | 2<br>3.2              |                                  |                         |                       |                   |     |
|                           | 60～69歳 | 77<br>100.0               | 51<br>66.2         | 36<br>46.8                         | 3<br>3.9                           | 24<br>31.2       | 17<br>22.1  | 27<br>35.1          | 40<br>51.9  | 2<br>2.6                 | 14<br>18.2              | 3<br>3.9                               | 1<br>1.3              |                                  |                         |                       |                   |     |
|                           | 70歳以上  | 151<br>100.0              | 68<br>45.0         | 82<br>54.3                         | 24<br>15.9                         | 51<br>33.8       | 37<br>24.5  | 32<br>21.2          | 66<br>43.7  | 4<br>2.6                 | 53<br>35.1              | 6<br>4.0                               | 2<br>1.3              |                                  |                         |                       |                   |     |
|                           | 共働別    | 配偶者（パートナー）がいる<br>（共働きである） | 119<br>100.0       | 59<br>49.6                         | 51<br>42.9                         | 9<br>7.6         | 36<br>30.3  | 31<br>26.1          | 49<br>41.2  | 43<br>36.1               | 5<br>4.2                | 30<br>25.2                             | 5<br>4.2              | 5<br>4.2                         |                         |                       |                   |     |
| 配偶者（パートナー）がいる<br>（共働きでない） |        | 184<br>100.0              | 95<br>51.6         | 88<br>47.8                         | 26<br>14.1                         | 57<br>31.0       | 52<br>28.3  | 50<br>27.2          | 83<br>45.1  | 4<br>2.2                 | 55<br>29.9              | 7<br>3.8                               | 4<br>2.2              |                                  |                         |                       |                   |     |

## Ⅱ. アンケート調査結果

問13 あなたは婚姻前から仕事をしてきた人が、婚姻によって名字（姓）を変えると、仕事の上で何らかの不便を生じることがあると思いますか。



婚姻前から仕事をしてきた人が、婚姻によって名字（姓）を変えると、仕事の上で何らかの不便を生じることがあると思うかについて、「何ら不便を生じることはないと思う」が 44.2%で最も高く、次いで「何らかの不便を生じることがあると思う」35.0%、「わからない」19.3%という順になっています。



【問 13 属性別特徴】

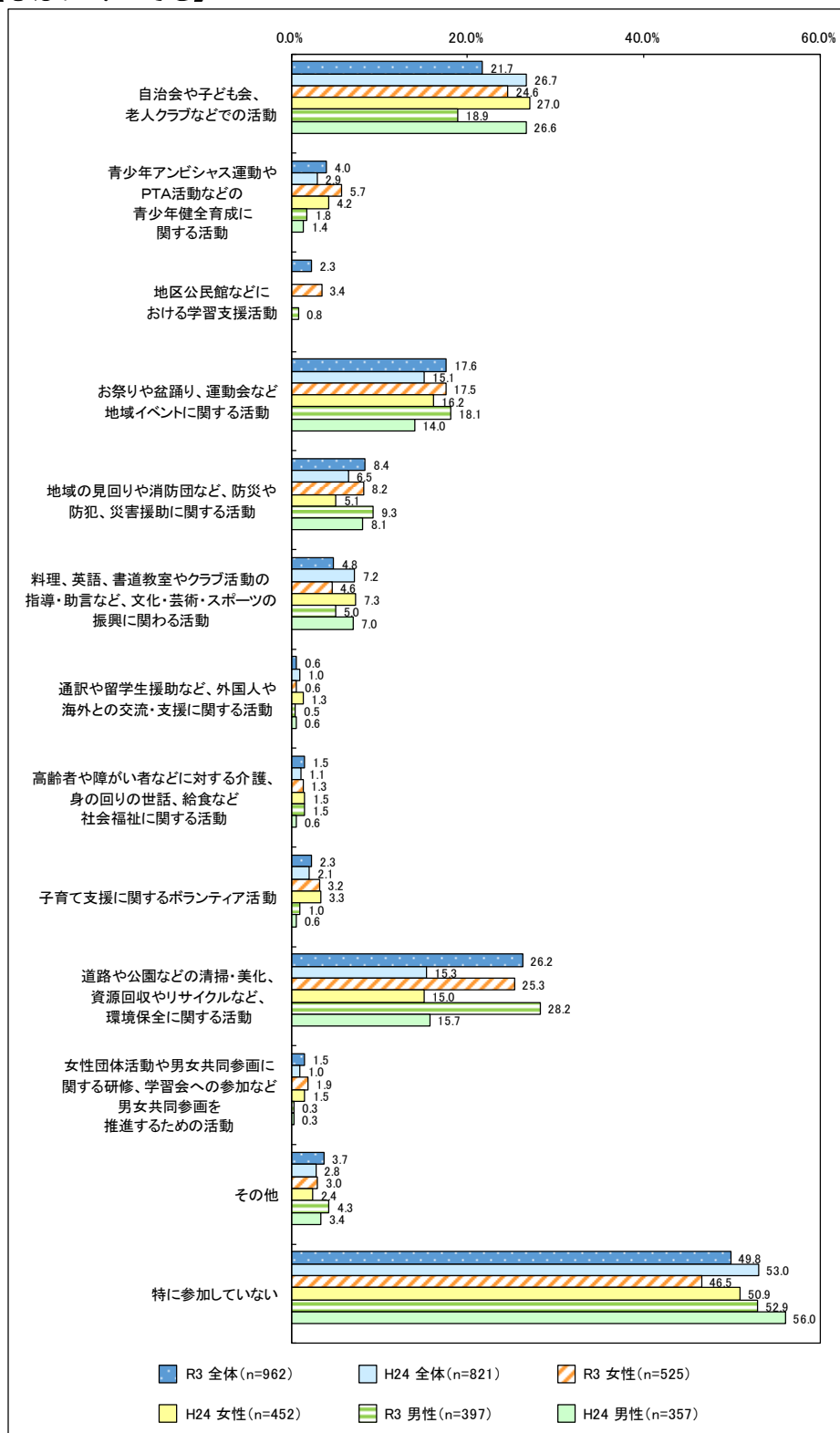
性別でみると、「何らかの不便を生じることがあると思う」において、男性より女性の割合がやや高く、「何ら不便を生じることはないと思う」では女性より男性の方が若干高くなっています。

年齢別にみると、「何らかの不便を生じることがあると思う」で、女性の 29 歳以下および 50 歳代の割合が高くなっています。

|                       |        | 女性                    |              |             |            |            | 男性           |              |             |            |            |        |
|-----------------------|--------|-----------------------|--------------|-------------|------------|------------|--------------|--------------|-------------|------------|------------|--------|
|                       |        | 調査数                   | あると思う        | 生じることがあると思う | 何らかの不便を    | ないと思う      | 生じることがない     | 何らかの不便を      | ないと思う       | 生じることがない   | わからない      | 無回答    |
| (上段：数値、下段：%)          |        |                       |              |             |            |            |              |              |             |            |            |        |
| -                     |        | 525<br>100.0          | 197<br>37.5  | 221<br>42.1 | 97<br>18.5 | 10<br>1.9  | 397<br>100.0 | 126<br>31.7  | 186<br>46.9 | 82<br>20.7 | 3<br>0.8   |        |
| 年齢別                   | 29歳以下  | 41<br>100.0           | 19<br>46.3   | 13<br>31.7  | 8<br>19.5  | 1<br>2.4   | 17<br>100.0  | 7<br>41.2    | 4<br>23.5   | 6<br>35.3  | 0<br>-     |        |
|                       | 30～39歳 | 49<br>100.0           | 21<br>42.9   | 19<br>38.8  | 9<br>18.4  | 0<br>-     | 28<br>100.0  | 13<br>46.4   | 9<br>32.1   | 6<br>21.4  | 0<br>-     |        |
|                       | 40～49歳 | 104<br>100.0          | 42<br>40.4   | 45<br>43.3  | 14<br>13.5 | 3<br>2.9   | 62<br>100.0  | 23<br>37.1   | 20<br>32.3  | 18<br>29.0 | 1<br>1.6   |        |
|                       | 50～59歳 | 92<br>100.0           | 50<br>54.3   | 25<br>27.2  | 16<br>17.4 | 1<br>1.1   | 62<br>100.0  | 26<br>41.9   | 29<br>46.8  | 7<br>11.3  | 0<br>-     |        |
|                       | 60～69歳 | 92<br>100.0           | 38<br>41.3   | 36<br>39.1  | 18<br>19.6 | 0<br>-     | 77<br>100.0  | 25<br>32.5   | 36<br>46.8  | 16<br>20.8 | 0<br>-     |        |
|                       | 70歳以上  | 146<br>100.0          | 27<br>18.5   | 82<br>56.2  | 32<br>21.9 | 5<br>3.4   | 151<br>100.0 | 32<br>21.2   | 88<br>58.3  | 29<br>19.2 | 2<br>1.3   |        |
|                       | 共働別    | 配偶者（パートナー）がいる（共働きである） | 165<br>100.0 | 62<br>37.6  | 73<br>44.2 | 26<br>15.8 | 4<br>2.4     | 119<br>100.0 | 45<br>37.8  | 54<br>45.4 | 20<br>16.8 | 0<br>- |
| 配偶者（パートナー）がいる（共働きでない） |        | 195<br>100.0          | 67<br>34.4   | 90<br>46.2  | 36<br>18.5 | 2<br>1.0   | 184<br>100.0 | 52<br>28.3   | 98<br>53.3  | 33<br>17.9 | 1<br>0.5   |        |

4. 地域活動への参加について

問14 あなたは地域社会において、今どのような実践活動に参加していますか。  
【〇はいくつでも】



地域社会において参加している実践活動について、「特に参加していない」が49.8%で平成24年度の結果と同様最も高くなっています。

次に「道路や公園などの清掃・美化、資源回収やリサイクルなど、環境保全に関する活動」26.2%で、前回調査よりも割合が高くなっています。また、「自治会や子ども会、老人クラブなどでの活動」21.7%と続きますが、こちらは前回よりもやや下降しています。

【問 14 属性別特徴】

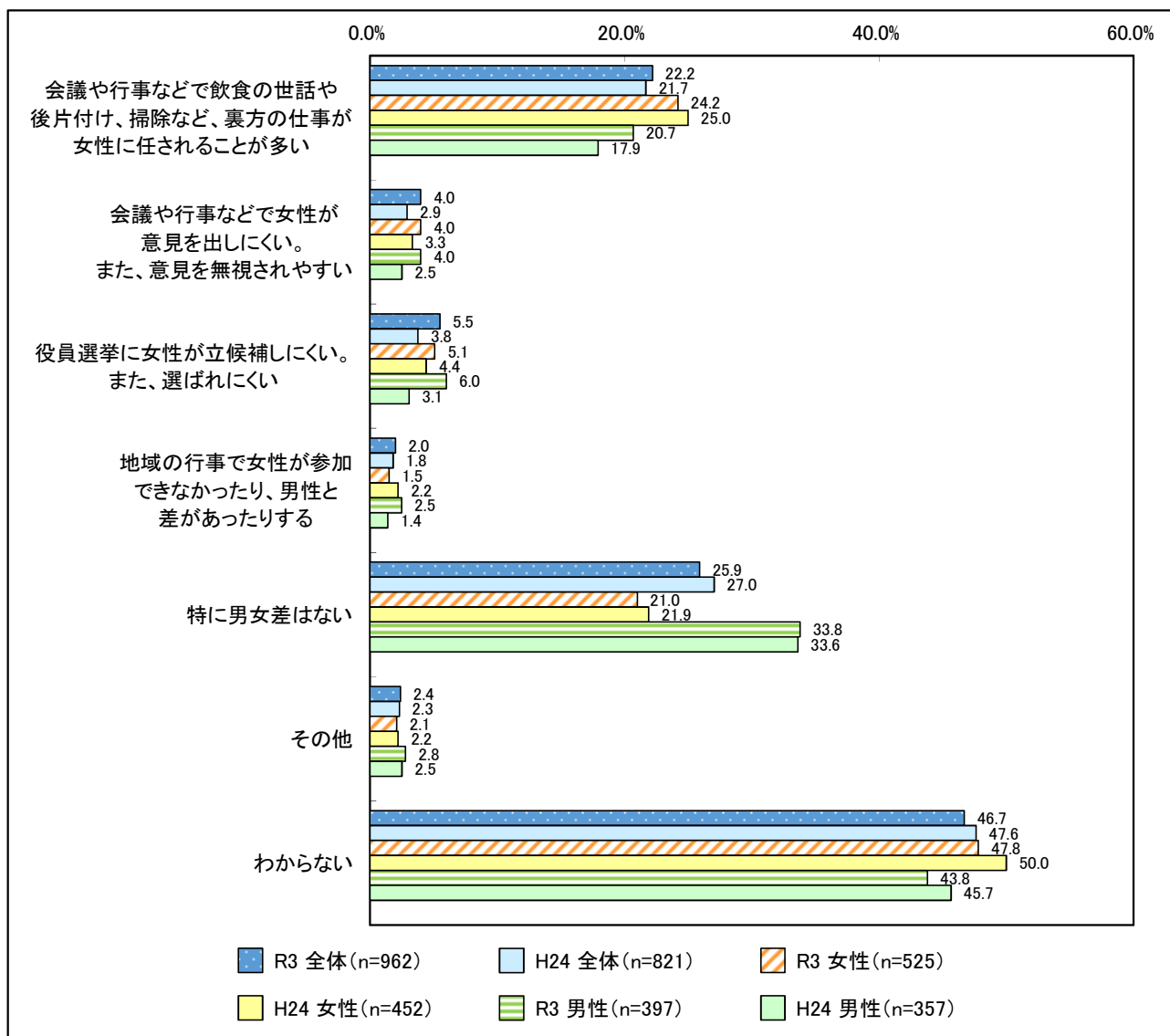
性別でみると「自治会や子ども会、老人クラブなどでの活動」において、男性より女性の割合が高く、「特に参加していない」では女性よりも男性の割合が高くなっています。

年齢別にみると、「特に参加していない」において、男女の29歳以下の割合が高くなっています。また、「道路や公園などの清掃・美化、資源回収やリサイクルなど、環境保全に関する活動」では70歳以上の男性の割合が他の性年代よりもやや高くなっています。

|              |        | 調査数          | 自治会や子ども会、老人クラブなどでの活動 | 青少年PTA活動などに関する活動 | 地区公民館などにおける学習支援活動 | お祭りや盆踊り、イベントなどに関する活動 | 地域の見回りや消防団など、防災や防犯に関する活動 | 災害援助に関する活動 | クラブ活動の指導・教室やの振興に関わる活動 | 料理、英語、書道教室やなど、文化・芸術・スポーツ | 活動・支援に関する | 交流や海外との関係に関する活動 | 通訳や留学生援助など、外国人への支援に関する活動 | 高齢者や障がい者などに対する介護・給食などの活動 | 社会福祉に関する活動  | 子育て支援に関するボランティア活動 | 道路や公園などの清掃・美化、資源回収やリサイクルなど、環境保全に関する活動 | 参加する男女共同参画を推進するための活動 | 女性団体活動や男女共同参画に関する活動 | その他 | 特に参加していない | 無回答 |
|--------------|--------|--------------|----------------------|------------------|-------------------|----------------------|--------------------------|------------|-----------------------|--------------------------|-----------|-----------------|--------------------------|--------------------------|-------------|-------------------|---------------------------------------|----------------------|---------------------|-----|-----------|-----|
| (上段：数値、下段：%) |        |              |                      |                  |                   |                      |                          |            |                       |                          |           |                 |                          |                          |             |                   |                                       |                      |                     |     |           |     |
| 女性           |        | 525<br>100.0 | 129<br>24.6          | 30<br>5.7        | 18<br>3.4         | 92<br>17.5           | 43<br>8.2                | 24<br>4.6  | 3<br>0.6              | 7<br>1.3                 | 17<br>3.2 | 133<br>25.3     | 10<br>1.9                | 16<br>3.0                | 244<br>46.5 | 17<br>3.2         |                                       |                      |                     |     |           |     |
| 年齢別          | 29歳以下  | 41<br>100.0  | 0<br>-               | 0<br>-           | 0<br>-            | 2<br>4.9             | 0<br>-                   | 1<br>2.4   | 0<br>-                | 0<br>-                   | 1<br>2.4  | 2<br>4.9        | 0<br>-                   | 0<br>-                   | 36<br>87.8  | 0<br>-            |                                       |                      |                     |     |           |     |
|              | 30～39歳 | 49<br>100.0  | 13<br>26.5           | 5<br>10.2        | 3<br>6.1          | 9<br>18.4            | 5<br>10.2                | 1<br>2.0   | 0<br>-                | 0<br>-                   | 1<br>2.0  | 13<br>26.5      | 0<br>-                   | 1<br>2.0                 | 21<br>42.9  | 0<br>-            |                                       |                      |                     |     |           |     |
|              | 40～49歳 | 104<br>100.0 | 41<br>39.4           | 13<br>12.5       | 3<br>2.9          | 24<br>23.1           | 17<br>16.3               | 3<br>2.9   | 0<br>-                | 1<br>1.0                 | 5<br>4.8  | 30<br>28.8      | 2<br>1.9                 | 0<br>-                   | 39<br>37.5  | 4<br>3.8          |                                       |                      |                     |     |           |     |
|              | 50～59歳 | 92<br>100.0  | 29<br>31.5           | 7<br>7.6         | 2<br>2.2          | 11<br>12.0           | 4<br>4.3                 | 4<br>4.3   | 1<br>1.1              | 0<br>-                   | 4<br>4.3  | 29<br>31.5      | 1<br>1.1                 | 2<br>2.2                 | 39<br>42.4  | 1<br>1.1          |                                       |                      |                     |     |           |     |
|              | 60～69歳 | 92<br>100.0  | 21<br>22.8           | 3<br>3.3         | 3<br>3.3          | 14<br>15.2           | 6<br>6.5                 | 4<br>4.3   | 0<br>-                | 3<br>3.3                 | 4<br>4.3  | 29<br>31.5      | 3<br>3.3                 | 2<br>2.2                 | 40<br>43.5  | 4<br>4.3          |                                       |                      |                     |     |           |     |
|              | 70歳以上  | 146<br>100.0 | 25<br>17.1           | 2<br>1.4         | 7<br>4.8          | 32<br>21.9           | 11<br>7.5                | 11<br>7.5  | 2<br>1.4              | 3<br>2.1                 | 2<br>1.4  | 30<br>20.5      | 4<br>2.7                 | 11<br>7.5                | 68<br>46.6  | 8<br>5.5          |                                       |                      |                     |     |           |     |
|              | 男性     | 397<br>100.0 | 75<br>18.9           | 7<br>1.8         | 3<br>0.8          | 72<br>18.1           | 37<br>9.3                | 20<br>5.0  | 2<br>0.5              | 6<br>1.5                 | 4<br>1.0  | 112<br>28.2     | 1<br>0.3                 | 17<br>4.3                | 210<br>52.9 | 8<br>2.0          |                                       |                      |                     |     |           |     |
| 年齢別          | 29歳以下  | 17<br>100.0  | 0<br>-               | 0<br>-           | 0<br>-            | 1<br>5.9             | 0<br>-                   | 0<br>-     | 0<br>-                | 0<br>-                   | 0<br>-    | 3<br>17.6       | 0<br>-                   | 1<br>5.9                 | 12<br>70.6  | 0<br>-            |                                       |                      |                     |     |           |     |
|              | 30～39歳 | 28<br>100.0  | 4<br>14.3            | 0<br>-           | 0<br>-            | 4<br>14.3            | 1<br>3.6                 | 2<br>7.1   | 0<br>-                | 1<br>3.6                 | 0<br>-    | 5<br>17.9       | 0<br>-                   | 0<br>-                   | 17<br>60.7  | 1<br>3.6          |                                       |                      |                     |     |           |     |
|              | 40～49歳 | 62<br>100.0  | 11<br>17.7           | 0<br>-           | 1<br>1.6          | 12<br>19.4           | 8<br>12.9                | 1<br>1.6   | 1<br>1.6              | 0<br>-                   | 0<br>-    | 15<br>24.2      | 0<br>-                   | 0<br>-                   | 38<br>61.3  | 1<br>1.6          |                                       |                      |                     |     |           |     |
|              | 50～59歳 | 62<br>100.0  | 11<br>17.7           | 3<br>4.8         | 0<br>-            | 11<br>17.7           | 2<br>3.2                 | 3<br>4.8   | 0<br>-                | 0<br>-                   | 0<br>-    | 18<br>29.0      | 0<br>-                   | 2<br>3.2                 | 33<br>53.2  | 1<br>1.6          |                                       |                      |                     |     |           |     |
|              | 60～69歳 | 77<br>100.0  | 8<br>10.4            | 2<br>2.6         | 1<br>1.3          | 13<br>16.9           | 5<br>6.5                 | 6<br>7.8   | 1<br>1.3              | 1<br>1.3                 | 1<br>1.3  | 20<br>26.0      | 1<br>1.3                 | 2<br>2.6                 | 45<br>58.4  | 0<br>-            |                                       |                      |                     |     |           |     |
|              | 70歳以上  | 151<br>100.0 | 41<br>27.2           | 2<br>1.3         | 1<br>0.7          | 31<br>20.5           | 21<br>13.9               | 8<br>5.3   | 0<br>-                | 4<br>2.6                 | 3<br>2.0  | 51<br>33.8      | 0<br>-                   | 12<br>7.9                | 65<br>43.0  | 5<br>3.3          |                                       |                      |                     |     |           |     |

## Ⅱ. アンケート調査結果

問15 あなたの住んでいる地域（自治会）などで、現在次のようなことがありますか。  
【〇はいくつでも】



住んでいる地域の自治会などの状況では、「わからない」が46.7%と、平成24年度と同様に最も高くなっています。次いで、「特に男女差はない」25.9%、「会議や行事などで飲食の世話や後片付け、掃除など、裏方の仕事が女性に任されることが多い」22.2%と、こちらも前回に近い割合が続いています。

【属性別特徴】

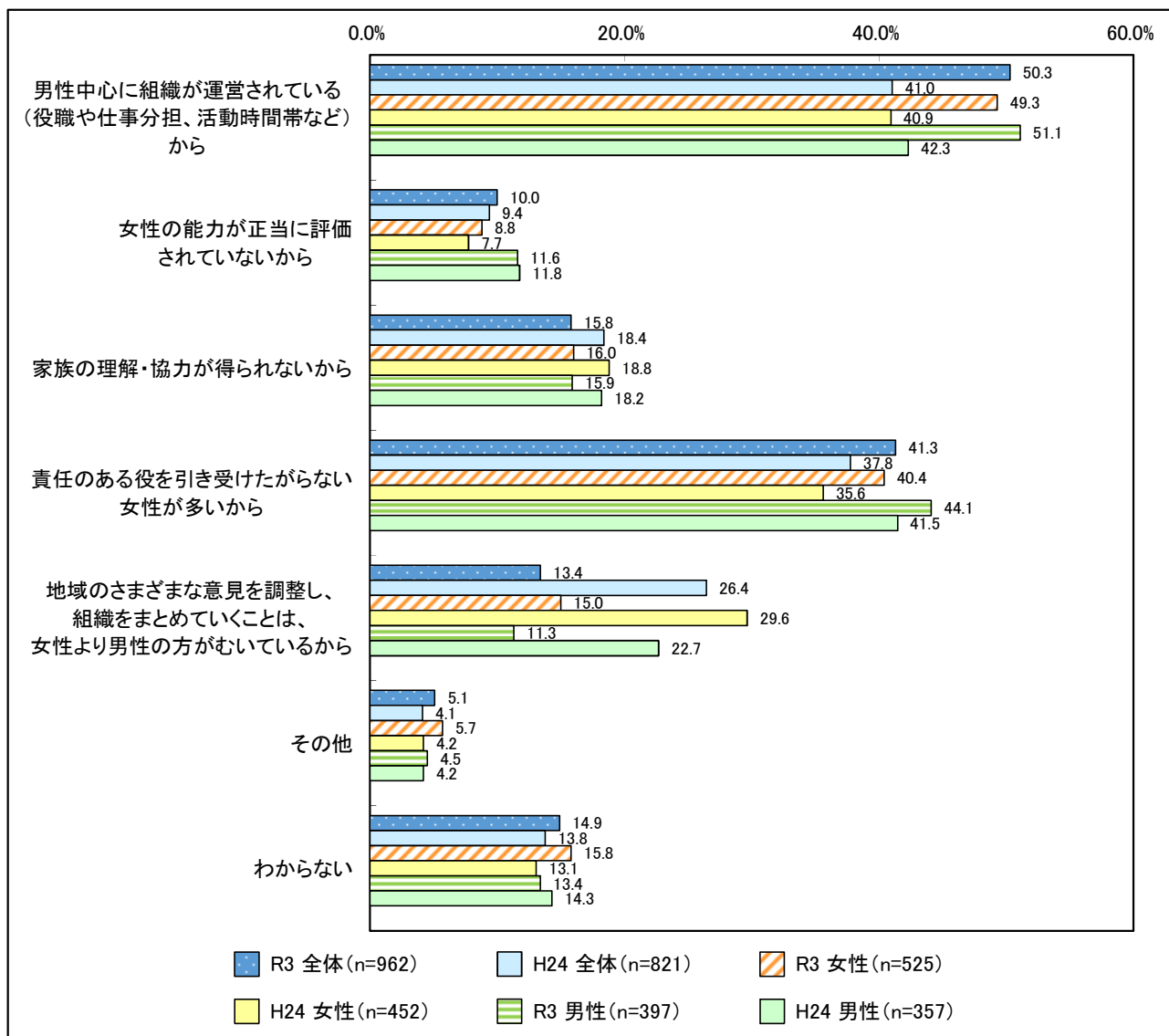
性別でみると、「会議や行事などで飲食の世話や後片付け、掃除など、裏方の仕事が女性に任せられることが多い」において、男性より女性の割合が高く、「特に男女差はない」では女性より男性の割合が高くなっています。

年齢別にみると、「会議や行事などで飲食の世話や後片付け、掃除など、裏方の仕事が女性に任せられることが多い」では 60 歳代の女性の割合が、「特に男女差はない」では 70 歳以上の男女の割合が高くなっています。

|              |        | 調査数          | に<br>任<br>さ<br>れ<br>る<br>こ<br>と<br>が<br>多<br>い<br>女<br>性 | 世<br>話<br>や<br>裏<br>方<br>の<br>仕<br>事<br>が<br>多<br>い<br>女<br>性 | 会<br>議<br>や<br>行<br>事<br>な<br>ど<br>で<br>飲<br>食<br>の<br>世<br>話<br>や<br>後<br>片<br>付<br>け<br>、<br>掃<br>除<br>な<br>ど<br>を<br>無<br>視<br>し<br>て<br>い<br>る | 意<br>見<br>を<br>出<br>し<br>な<br>い<br>女<br>性<br>が<br>多<br>い | 立<br>候<br>員<br>選<br>挙<br>に<br>女<br>性<br>が<br>多<br>い | 参<br>加<br>者<br>と<br>差<br>が<br>あ<br>つ<br>た<br>り<br>す<br>る | 地<br>域<br>の<br>行<br>事<br>で<br>女<br>性<br>が<br>多<br>い | 特<br>に<br>男<br>女<br>差<br>は<br>な<br>い | そ<br>の<br>他 | わ<br>か<br>ら<br>な<br>い | 無<br>回<br>答 |
|--------------|--------|--------------|--|---|--|--|---|--|---|--------------------------------------|-------------|-----------------------|-------------|
| (上段：数値、下段：%) |        |              |  |   |  |  |   |  |   |                                      |             |                       |             |
| 女性           |        | 525<br>100.0 | 127<br>24.2  | 21<br>4.0   | 27<br>5.1  | 8<br>1.5   | 110<br>21.0   | 11<br>2.1  | 251<br>47.8   | 23<br>4.4                            |             |                       |             |
| 年齢別          | 29歳以下  | 41<br>100.0  | 5<br>12.2  | 1<br>2.4  | 0<br>-   | 1<br>2.4   | 6<br>14.6   | 0<br>-   | 28<br>68.3  | 0<br>-                               |             |                       |             |
|              | 30～39歳 | 49<br>100.0  | 13<br>26.5   | 2<br>4.1  | 3<br>6.1   | 1<br>2.0   | 8<br>16.3   | 2<br>4.1   | 27<br>55.1  | 0<br>-                               |             |                       |             |
|              | 40～49歳 | 104<br>100.0 | 20<br>19.2   | 3<br>2.9  | 4<br>3.8   | 0<br>-   | 17<br>16.3  | 2<br>1.9   | 55<br>52.9  | 5<br>4.8                             |             |                       |             |
|              | 50～59歳 | 92<br>100.0  | 22<br>23.9   | 5<br>5.4  | 4<br>4.3   | 1<br>1.1   | 19<br>20.7  | 3<br>3.3   | 43<br>46.7  | 2<br>2.2                             |             |                       |             |
|              | 60～69歳 | 92<br>100.0  | 30<br>32.6   | 5<br>5.4  | 6<br>6.5   | 1<br>1.1   | 18<br>19.6  | 1<br>1.1   | 40<br>43.5  | 5<br>5.4                             |             |                       |             |
|              | 70歳以上  | 146<br>100.0 | 37<br>25.3   | 5<br>3.4  | 10<br>6.8  | 4<br>2.7   | 42<br>28.8  | 3<br>2.1   | 57<br>39.0  | 11<br>7.5                            |             |                       |             |
|              | 男性     | 397<br>100.0 | 82<br>20.7   | 16<br>4.0   | 24<br>6.0  | 10<br>2.5  | 134<br>33.8   | 11<br>2.8  | 174<br>43.8   | 12<br>3.0                            |             |                       |             |
| 年齢別          | 29歳以下  | 17<br>100.0  | 0<br>-   | 1<br>5.9  | 0<br>-   | 1<br>5.9   | 2<br>11.8   | 0<br>-   | 14<br>82.4  | 0<br>-                               |             |                       |             |
|              | 30～39歳 | 28<br>100.0  | 4<br>14.3  | 2<br>7.1  | 4<br>14.3  | 2<br>7.1   | 2<br>7.1  | 0<br>-   | 19<br>67.9  | 1<br>3.6                             |             |                       |             |
|              | 40～49歳 | 62<br>100.0  | 12<br>19.4   | 1<br>1.6  | 3<br>4.8   | 0<br>-   | 11<br>17.7  | 1<br>1.6   | 36<br>58.1  | 1<br>1.6                             |             |                       |             |
|              | 50～59歳 | 62<br>100.0  | 9<br>14.5  | 2<br>3.2  | 0<br>-   | 0<br>-   | 17<br>27.4  | 1<br>1.6   | 34<br>54.8  | 2<br>3.2                             |             |                       |             |
|              | 60～69歳 | 77<br>100.0  | 14<br>18.2   | 6<br>7.8  | 4<br>5.2   | 4<br>5.2   | 23<br>29.9  | 3<br>3.9   | 34<br>44.2  | 2<br>2.6                             |             |                       |             |
|              | 70歳以上  | 151<br>100.0 | 43<br>28.5   | 4<br>2.6  | 13<br>8.6  | 3<br>2.0   | 79<br>52.3  | 6<br>4.0   | 37<br>24.5  | 6<br>4.0                             |             |                       |             |

## Ⅱ. アンケート調査結果

問16 女性の社会進出は進みつつありますが、町内会や自治会の長などの役職は、まだ女性が少ないのが現状です。このように少ない理由は何だと思いますか。あなたのお考えに近いものをお選び下さい。【〇は2つまで】



町内会や自治会の役職などに女性が少ない理由では、「男性中心に組織が運営されている（役職や仕事分担、活動時間帯など）」が50.3%と最も高く、平成24年度の結果からも約1割上昇しています。次いで「責任のある役を引き受けたがらない女性が多いから」が41.3%と、こちらも前回から割合がやや上がっています。また、前回より若干割合が低くなった「家族の理解・協力が得られないから」が15.8%と続きます。

【問 16 属性別特徴】

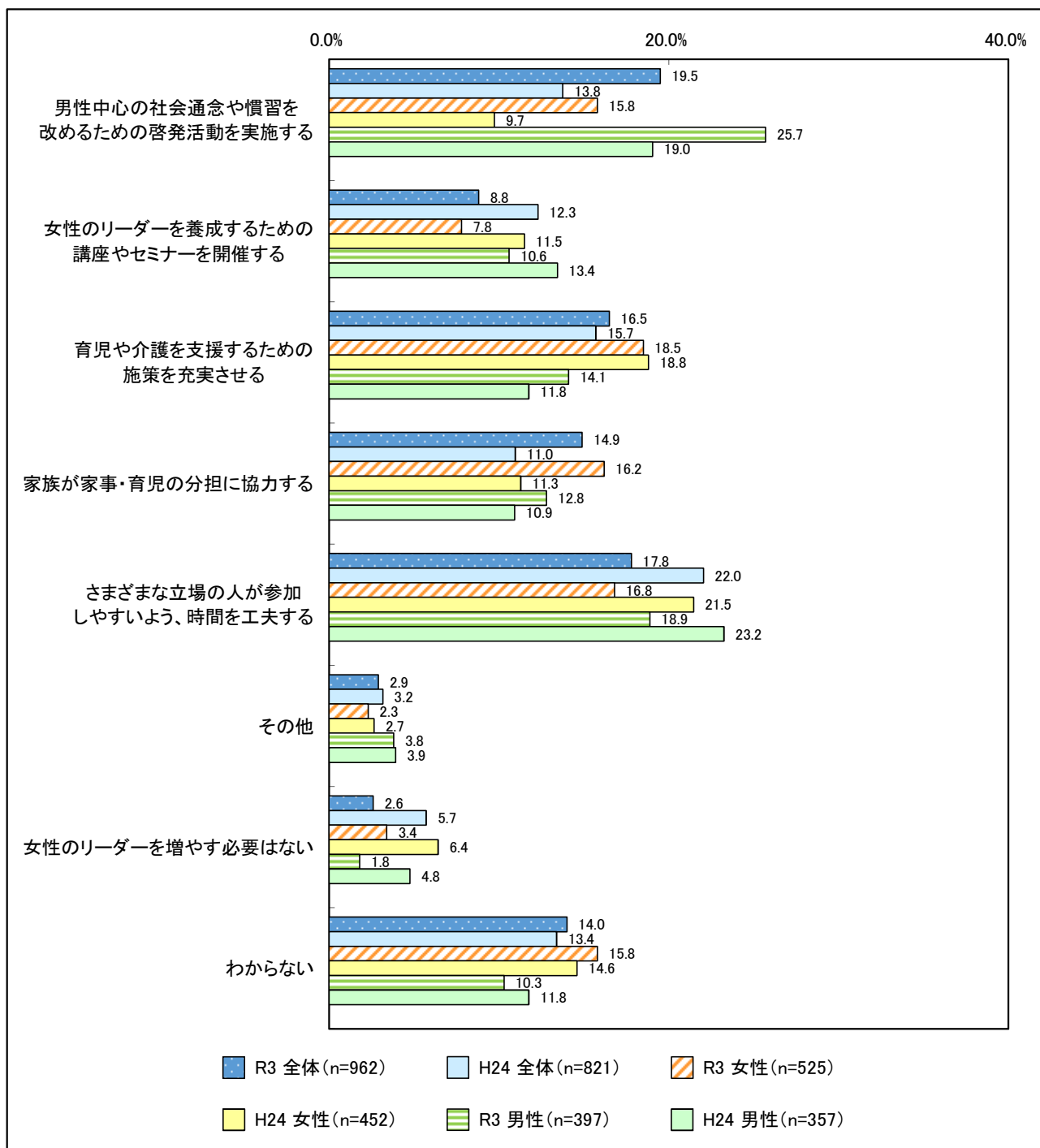
性別でみると、「地域のさまざまな意見を調整し、組織をまとめていくことは、女性より男性の方がむいているから」において、男性より女性の割合がやや高くなっています。一方、「男性中心に組織が運営されている（役職や仕事分担、活動時間帯など）から」「責任のある役を引き受けたがらない女性が多いから」は女性より男性の割合が若干高くなっています。

年齢別にみると、「男性中心に組織が運営されている（役職や仕事分担、活動時間帯など）から」において、29歳以下の女性の割合が特に高くなっています。また、「責任のある役を引き受けたがらない女性が多いから」は70歳以上の男性が高くなっています。

|              |        | 調査数          | か分男性<br>担され中心<br>らてに活<br>活動動<br>時(組<br>間帯職<br>帯等や<br>など仕事<br>) | 女性<br>評価の<br>され能<br>れて力<br>ていが<br>ない正<br>から当<br>に | 得家<br>られ族<br>ない理<br>い解<br>から協<br>力 | 女性<br>引責<br>き任<br>が多<br>いた<br>がら<br>ない | 男性<br>引調<br>き整<br>のこ<br>事<br>がは<br>む、<br>い、<br>る、<br>か | 地域<br>のさ<br>ま<br>ざ<br>ま<br>な<br>意<br>見<br>を | そ<br>の<br>他 | わ<br>か<br>ら<br>な<br>い | 無<br>回<br>答 |
|--------------|--------|--------------|--|---|------------------------------------|--|--|---|-------------|-----------------------|-------------|
| (上段：数値、下段：%) |        |              |  |   |                                    |  |  |   |             |                       |             |
| 女性           |        | 525<br>100.0 | 259<br>49.3  | 46<br>8.8   | 84<br>16.0                         | 212<br>40.4                            | 79<br>15.0   | 30<br>5.7                                   | 83<br>15.8  | 16<br>3.0             |             |
| 年齢別          | 29歳以下  | 41<br>100.0  | 27<br>65.9   | 4<br>9.8  | 9<br>22.0                          | 13<br>31.7                             | 3<br>7.3   | 3<br>7.3                                    | 6<br>14.6   | 0<br>-                |             |
|              | 30～39歳 | 49<br>100.0  | 26<br>53.1   | 4<br>8.2  | 10<br>20.4                         | 20<br>40.8                             | 8<br>16.3  | 2<br>4.1                                    | 10<br>20.4  | 0<br>-                |             |
|              | 40～49歳 | 104<br>100.0 | 50<br>48.1   | 6<br>5.8  | 13<br>12.5                         | 42<br>40.4                             | 12<br>11.5   | 7<br>6.7                                    | 19<br>18.3  | 4<br>3.8              |             |
|              | 50～59歳 | 92<br>100.0  | 52<br>56.5   | 13<br>14.1  | 17<br>18.5                         | 33<br>35.9                             | 14<br>15.2   | 8<br>8.7                                    | 12<br>13.0  | 1<br>1.1              |             |
|              | 60～69歳 | 92<br>100.0  | 46<br>50.0   | 6<br>6.5  | 11<br>12.0                         | 42<br>45.7                             | 7<br>7.6   | 6<br>6.5                                    | 13<br>14.1  | 3<br>3.3              |             |
|              | 70歳以上  | 146<br>100.0 | 58<br>39.7   | 13<br>8.9   | 24<br>16.4                         | 62<br>42.5                             | 35<br>24.0   | 4<br>2.7                                    | 22<br>15.1  | 8<br>5.5              |             |
|              | 男性     | 397<br>100.0 | 203<br>51.1  | 46<br>11.6  | 63<br>15.9                         | 175<br>44.1                            | 45<br>11.3   | 18<br>4.5                                   | 53<br>13.4  | 7<br>1.8              |             |
| 年齢別          | 29歳以下  | 17<br>100.0  | 10<br>58.8   | 3<br>17.6   | 0<br>-                             | 4<br>23.5                              | 1<br>5.9   | 1<br>5.9                                    | 6<br>35.3   | 0<br>-                |             |
|              | 30～39歳 | 28<br>100.0  | 17<br>60.7   | 5<br>17.9   | 9<br>32.1                          | 7<br>25.0                              | 1<br>3.6   | 2<br>7.1                                    | 4<br>14.3   | 1<br>3.6              |             |
|              | 40～49歳 | 62<br>100.0  | 37<br>59.7   | 7<br>11.3   | 8<br>12.9                          | 21<br>33.9                             | 3<br>4.8   | 1<br>1.6                                    | 10<br>16.1  | 1<br>1.6              |             |
|              | 50～59歳 | 62<br>100.0  | 25<br>40.3   | 5<br>8.1  | 8<br>12.9                          | 24<br>38.7                             | 2<br>3.2   | 5<br>8.1                                    | 12<br>19.4  | 1<br>1.6              |             |
|              | 60～69歳 | 77<br>100.0  | 43<br>55.8   | 13<br>16.9  | 15<br>19.5                         | 34<br>44.2                             | 7<br>9.1   | 2<br>2.6                                    | 11<br>14.3  | 0<br>-                |             |
|              | 70歳以上  | 151<br>100.0 | 71<br>47.0   | 13<br>8.6   | 23<br>15.2                         | 85<br>56.3                             | 31<br>20.5   | 7<br>4.6                                    | 10<br>6.6   | 4<br>2.6              |             |

## Ⅱ. アンケート調査結果

問17 あなたは、地域活動における女性リーダーを増やすためには、どのようなことが、必要だと思いますか。あなたのお考えに最も近いものをお選び下さい。



地域活動における女性リーダーを増やす方法では、割合が平成24年度から上昇した「男性中心の社会通念や慣習を改めるための啓発活動を実施する」が19.5%と最も高くなっています。また、「さまざまな立場の人が参加しやすいよう、時間を工夫する」が17.8%と、前回よりやや低下しつつも二番目に高くなっています。続いて、「育児や介護を支援するための施策を充実させる」16.5%の順となっており、こちらは前回よりやや上昇しています。



【問 17 属性別特徴】

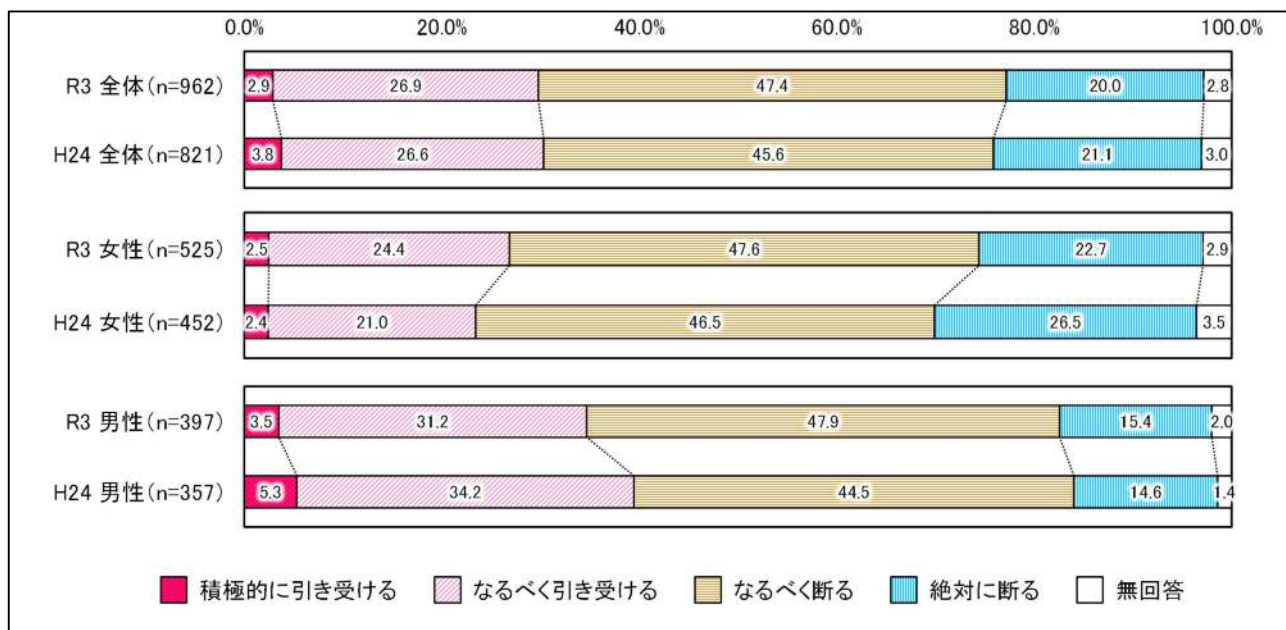
性別でみると、「育児や介護を支援するための施策を充実させる」「家族が家事・育児の分担に協力する」では男性よりも女性の割合が高くなっています。また、「男性中心の社会通念や慣習を改めるための啓発活動を実施する」では女性よりも男性の割合が高くなっています。

年齢別にみると、「育児や介護を支援するための施策を充実させる」では 40 歳代の男女の割合が高くなっています。また、「男性中心の社会通念や慣習を改めるための啓発活動を実施する」では 50 歳以上の男性の割合が、「家族が家事・育児の分担に協力する」では 30 歳以下の女性の割合が高くなっています。

|              |        | 調査数          | 啓発活動を実施する   | 男性中心の社会通念を改めるための啓発活動を実施する | 女性中心の社会通念を改めるための啓発活動を実施する | 育児や介護を支援するための施策を充実させる | 家族が家事・育児の分担に協力する | 時間を工夫する   | さまざまな立場の人が | その他        | 増やす必要はない  | わからない | 無回答 |
|--------------|--------|--------------|-------------|---------------------------|---------------------------|-----------------------|------------------|-----------|------------|------------|-----------|-------|-----|
| (上段：数値、下段：%) |        |              |             |                           |                           |                       |                  |           |            |            |           |       |     |
| 女性           |        | 525<br>100.0 | 83<br>15.8  | 41<br>7.8                 | 97<br>18.5                | 85<br>16.2            | 88<br>16.8       | 12<br>2.3 | 18<br>3.4  | 83<br>15.8 | 18<br>3.4 |       |     |
| 年齢別          | 29歳以下  | 41<br>100.0  | 4<br>9.8    | 3<br>7.3                  | 7<br>17.1                 | 15<br>36.6            | 5<br>12.2        | 2<br>4.9  | 0<br>-     | 5<br>12.2  | 0<br>-    |       |     |
|              | 30～39歳 | 49<br>100.0  | 6<br>12.2   | 4<br>8.2                  | 9<br>18.4                 | 12<br>24.5            | 9<br>18.4        | 2<br>4.1  | 1<br>2.0   | 6<br>12.2  | 0<br>-    |       |     |
|              | 40～49歳 | 104<br>100.0 | 8<br>7.7    | 4<br>3.8                  | 24<br>23.1                | 17<br>16.3            | 20<br>19.2       | 6<br>5.8  | 7<br>6.7   | 14<br>13.5 | 4<br>3.8  |       |     |
|              | 50～59歳 | 92<br>100.0  | 21<br>22.8  | 5<br>5.4                  | 17<br>18.5                | 13<br>14.1            | 16<br>17.4       | 0<br>-    | 2<br>2.2   | 17<br>18.5 | 1<br>1.1  |       |     |
|              | 60～69歳 | 92<br>100.0  | 21<br>22.8  | 5<br>5.4                  | 16<br>17.4                | 13<br>14.1            | 13<br>14.1       | 2<br>2.2  | 3<br>3.3   | 14<br>15.2 | 5<br>5.4  |       |     |
|              | 70歳以上  | 146<br>100.0 | 23<br>15.8  | 20<br>13.7                | 24<br>16.4                | 15<br>10.3            | 25<br>17.1       | 0<br>-    | 5<br>3.4   | 26<br>17.8 | 8<br>5.5  |       |     |
|              | 男性     | 397<br>100.0 | 102<br>25.7 | 42<br>10.6                | 56<br>14.1                | 51<br>12.8            | 75<br>18.9       | 15<br>3.8 | 7<br>1.8   | 41<br>10.3 | 8<br>2.0  |       |     |
| 年齢別          | 29歳以下  | 17<br>100.0  | 1<br>5.9    | 0<br>-                    | 4<br>23.5                 | 1<br>5.9              | 5<br>29.4        | 1<br>5.9  | 0<br>-     | 5<br>29.4  | 0<br>-    |       |     |
|              | 30～39歳 | 28<br>100.0  | 6<br>21.4   | 3<br>10.7                 | 2<br>7.1                  | 4<br>14.3             | 6<br>21.4        | 1<br>3.6  | 1<br>3.6   | 4<br>14.3  | 1<br>3.6  |       |     |
|              | 40～49歳 | 62<br>100.0  | 13<br>21.0  | 3<br>4.8                  | 14<br>22.6                | 5<br>8.1              | 11<br>17.7       | 6<br>9.7  | 1<br>1.6   | 8<br>12.9  | 1<br>1.6  |       |     |
|              | 50～59歳 | 62<br>100.0  | 15<br>24.2  | 5<br>8.1                  | 8<br>12.9                 | 10<br>16.1            | 9<br>14.5        | 4<br>6.5  | 0<br>-     | 10<br>16.1 | 1<br>1.6  |       |     |
|              | 60～69歳 | 77<br>100.0  | 23<br>29.9  | 9<br>11.7                 | 13<br>16.9                | 9<br>11.7             | 16<br>20.8       | 1<br>1.3  | 2<br>2.6   | 4<br>5.2   | 0<br>-    |       |     |
|              | 70歳以上  | 151<br>100.0 | 44<br>29.1  | 22<br>14.6                | 15<br>9.9                 | 22<br>14.6            | 28<br>18.5       | 2<br>1.3  | 3<br>2.0   | 10<br>6.6  | 5<br>3.3  |       |     |

## Ⅱ. アンケート調査結果

問18 もし、あなたが、自治会や子ども会、PTA など地域づくり活動の代表や役職への就任を依頼されたらどうしますか。



地域活動の代表などの就任を依頼された場合の対応では、「なるべく断る」が 47.4%と最も高く、次いで「なるべく引き受ける」26.9%、「絶対に断る」20.0%となっています。これらの結果は平成24年度と大きな差は見受けられません。

【問 18 属性別特徴】

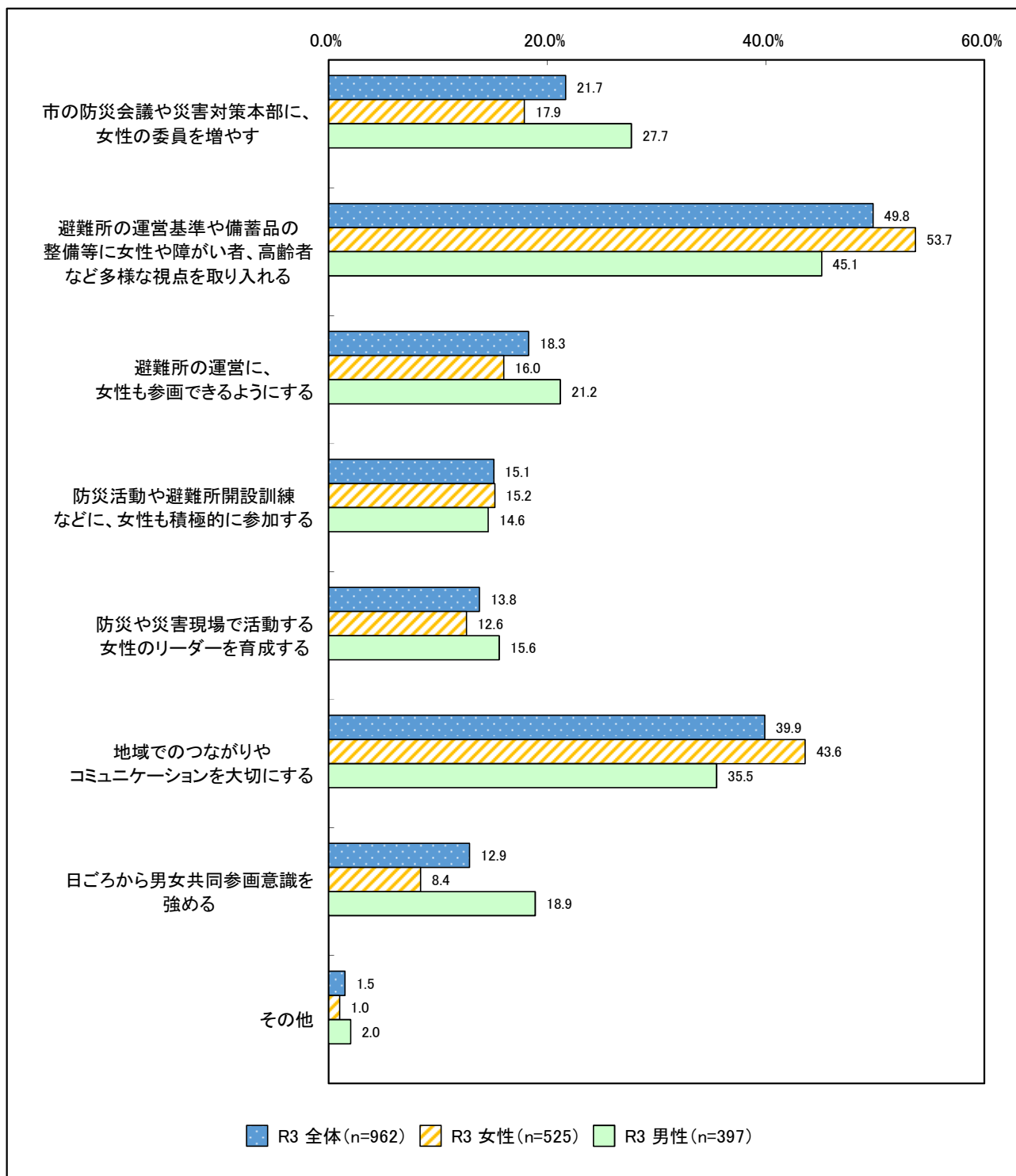
性別でみると、「絶対に断る」において、男性より女性の割合が高く、「なるべく引き受ける」では女性より男性の割合が高くなっています。

年齢別にみると、「なるべく引き受ける」において、女性の29歳以下、男性の30歳代および70歳以上の割合が高くなっています。

|              | 女性           |              |             |             |             |            | 男性           |              |             |             |            |            |          |
|--------------|--------------|--------------|-------------|-------------|-------------|------------|--------------|--------------|-------------|-------------|------------|------------|----------|
|              | 調査数          | 積極的に引き受ける    | なるべく引き受ける   | なるべく断る      | 絶対に断る       | 無回答        | 調査数          | 積極的に引き受ける    | なるべく引き受ける   | なるべく断る      | 絶対に断る      | 無回答        |          |
| (上段：数値、下段：%) |              |              |             |             |             |            |              |              |             |             |            |            |          |
| -            | 525<br>100.0 | 13<br>2.5    | 128<br>24.4 | 250<br>47.6 | 119<br>22.7 | 15<br>2.9  | 397<br>100.0 | 14<br>3.5    | 124<br>31.2 | 190<br>47.9 | 61<br>15.4 | 8<br>2.0   |          |
| 年齢別          | 29歳以下        | 41<br>100.0  | 2<br>4.9    | 17<br>41.5  | 16<br>39.0  | 6<br>14.6  | 0<br>-       | 17<br>100.0  | 0<br>-      | 4<br>23.5   | 10<br>58.8 | 3<br>17.6  | 0<br>-   |
|              | 30～39歳       | 49<br>100.0  | 1<br>2.0    | 8<br>16.3   | 22<br>44.9  | 18<br>36.7 | 0<br>-       | 28<br>100.0  | 2<br>7.1    | 9<br>32.1   | 12<br>42.9 | 5<br>17.9  | 0<br>-   |
|              | 40～49歳       | 104<br>100.0 | 1<br>1.0    | 25<br>24.0  | 56<br>53.8  | 18<br>17.3 | 4<br>3.8     | 62<br>100.0  | 3<br>4.8    | 17<br>27.4  | 28<br>45.2 | 14<br>22.6 | 0<br>-   |
|              | 50～59歳       | 92<br>100.0  | 4<br>4.3    | 15<br>16.3  | 45<br>48.9  | 28<br>30.4 | 0<br>-       | 62<br>100.0  | 3<br>4.8    | 12<br>19.4  | 34<br>54.8 | 10<br>16.1 | 3<br>4.8 |
|              | 60～69歳       | 92<br>100.0  | 2<br>2.2    | 28<br>30.4  | 41<br>44.6  | 20<br>21.7 | 1<br>1.1     | 77<br>100.0  | 1<br>1.3    | 23<br>29.9  | 40<br>51.9 | 11<br>14.3 | 2<br>2.6 |
|              | 70歳以上        | 146<br>100.0 | 3<br>2.1    | 35<br>24.0  | 69<br>47.3  | 29<br>19.9 | 10<br>6.8    | 151<br>100.0 | 5<br>3.3    | 59<br>39.1  | 66<br>43.7 | 18<br>11.9 | 3<br>2.0 |

## II. アンケート調査結果

問19 多くの自然災害の発生から、防災や減災、災害時の活動に、女性の視点を活かした取組の必要性が高まっています。大規模災害に備えるために、あなたはどのようなことが必要だと思いますか。【〇は2つまで】



大規模災害に備えるための女性の視点を活かした取組で必要だと思うものについて、「避難所の運営基準や備蓄品の整備等に女性や障がい者、高齢者など多様な視点を取り入れる」が49.8%と最も高く、全体の約半数の方が回答しています。次いで「地域でのつながりやコミュニケーションを大切にする」39.9%、「市の防災会議や災害対策本部に、女性の委員を増やす」21.7%の順となっています。

【問 19 属性別特徴】

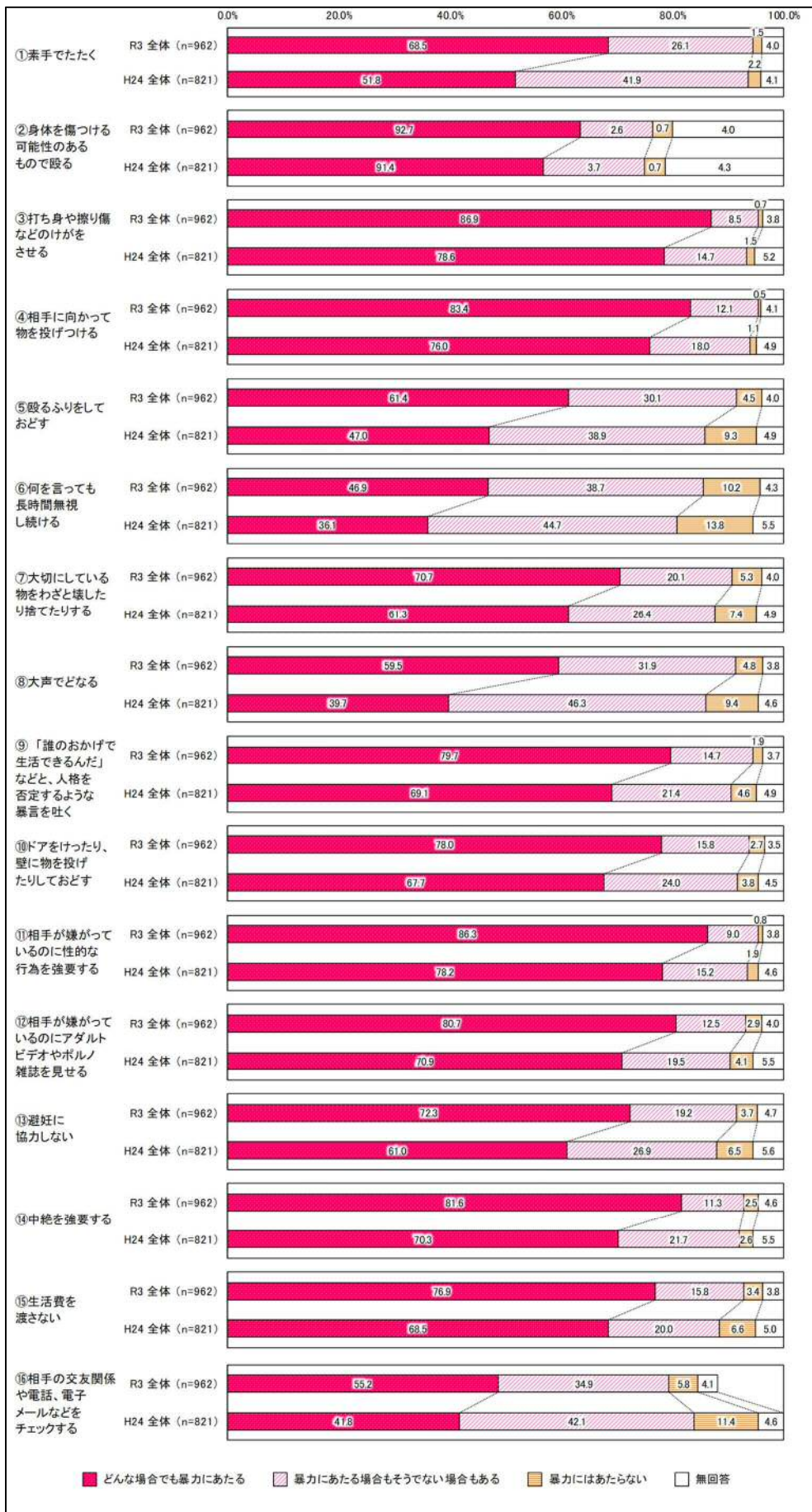
性別でみると、「避難所の運営基準や備蓄品の整備等に女性や障がい者、高齢者など多様な視点を取り入れる」「地域でのつながりやコミュニケーションを大切にする」において男性より女性の割合が高くなっており、「市の防災会議や災害対策本部に、女性の委員を増やす」「日ごろから男女共同参画意識を強める」では女性より男性の割合が高くなっています。

年齢別にみると、「避難所の運営基準や備蓄品の整備等に女性や障がい者、高齢者など多様な視点を取り入れる」において30歳代以下の女性の割合が特に高くなっています。

|              | 調査数    | 増やす市の防災会議や災害対策 | 多様な視点を取り入れる  | 障がい者や高齢者など  | 避難所の運営基準や備蓄品 | 避難所の運営に、女性も | 参加する女性も積極的に訓練 | 防災活動や避難所開設訓練 | 女性や災害現場で活動する | 地域でのつながりやコミュニケーションを | 日ごろから男女共同参画意識を強める | その他      | 無回答 |
|--------------|--------|----------------|--------------|-------------|--------------|-------------|---------------|--------------|--------------|---------------------|-------------------|----------|-----|
| (上段：数値、下段：%) |        |                |              |             |              |             |               |              |              |                     |                   |          |     |
| 女性           |        | 525<br>100.0   | 94<br>17.9   | 282<br>53.7 | 84<br>16.0   | 80<br>15.2  | 66<br>12.6    | 229<br>43.6  | 44<br>8.4    | 5<br>1.0            | 19<br>3.6         |          |     |
| 年齢別          | 29歳以下  | 41<br>100.0    | 10<br>24.4   | 27<br>65.9  | 8<br>19.5    | 8<br>19.5   | 3<br>7.3      | 13<br>31.7   | 3<br>7.3     | 0<br>-              | 0<br>-            |          |     |
|              | 30～39歳 | 49<br>100.0    | 13<br>26.5   | 31<br>63.3  | 6<br>12.2    | 9<br>18.4   | 9<br>18.4     | 17<br>34.7   | 1<br>2.0     | 0<br>-              | 0<br>-            |          |     |
|              | 40～49歳 | 104<br>100.0   | 23<br>22.1   | 53<br>51.0  | 14<br>13.5   | 15<br>14.4  | 13<br>12.5    | 42<br>40.4   | 9<br>8.7     | 1<br>1.0            | 4<br>3.8          |          |     |
|              | 50～59歳 | 92<br>100.0    | 15<br>16.3   | 52<br>56.5  | 16<br>17.4   | 7<br>7.6    | 18<br>19.6    | 42<br>45.7   | 6<br>6.5     | 0<br>-              | 2<br>2.2          |          |     |
|              | 60～69歳 | 92<br>100.0    | 15<br>16.3   | 52<br>56.5  | 12<br>13.0   | 12<br>13.0  | 9<br>9.8      | 48<br>52.2   | 7<br>7.6     | 2<br>2.2            | 1<br>1.1          |          |     |
|              | 70歳以上  | 146<br>100.0   | 18<br>12.3   | 67<br>45.9  | 27<br>18.5   | 29<br>19.9  | 14<br>9.6     | 67<br>45.9   | 18<br>12.3   | 2<br>1.4            | 12<br>8.2         |          |     |
|              | 男性     |                | 397<br>100.0 | 110<br>27.7 | 179<br>45.1  | 84<br>21.2  | 58<br>14.6    | 62<br>15.6   | 141<br>35.5  | 75<br>18.9          | 8<br>2.0          | 7<br>1.8 |     |
| 年齢別          | 29歳以下  | 17<br>100.0    | 2<br>11.8    | 7<br>41.2   | 4<br>23.5    | 3<br>17.6   | 2<br>11.8     | 7<br>41.2    | 3<br>17.6    | 2<br>11.8           | 0<br>-            |          |     |
|              | 30～39歳 | 28<br>100.0    | 7<br>25.0    | 14<br>50.0  | 8<br>28.6    | 1<br>3.6    | 7<br>25.0     | 9<br>32.1    | 4<br>14.3    | 1<br>3.6            | 0<br>-            |          |     |
|              | 40～49歳 | 62<br>100.0    | 24<br>38.7   | 21<br>33.9  | 11<br>17.7   | 9<br>14.5   | 8<br>12.9     | 26<br>41.9   | 8<br>12.9    | 3<br>4.8            | 0<br>-            |          |     |
|              | 50～59歳 | 62<br>100.0    | 18<br>29.0   | 29<br>46.8  | 15<br>24.2   | 7<br>11.3   | 10<br>16.1    | 21<br>33.9   | 8<br>12.9    | 0<br>-              | 3<br>4.8          |          |     |
|              | 60～69歳 | 77<br>100.0    | 20<br>26.0   | 36<br>46.8  | 15<br>19.5   | 11<br>14.3  | 15<br>19.5    | 27<br>35.1   | 18<br>23.4   | 0<br>-              | 2<br>2.6          |          |     |
|              | 70歳以上  | 151<br>100.0   | 39<br>25.8   | 72<br>47.7  | 31<br>20.5   | 27<br>17.9  | 20<br>13.2    | 51<br>33.8   | 34<br>22.5   | 2<br>1.3            | 2<br>1.3          |          |     |

5. 配偶者などからの暴力について

問20 次のことが配偶者（婚姻届を出していない事実婚や別居中も含む）や交際相手の間で行われた場合、暴力だと思いますか。





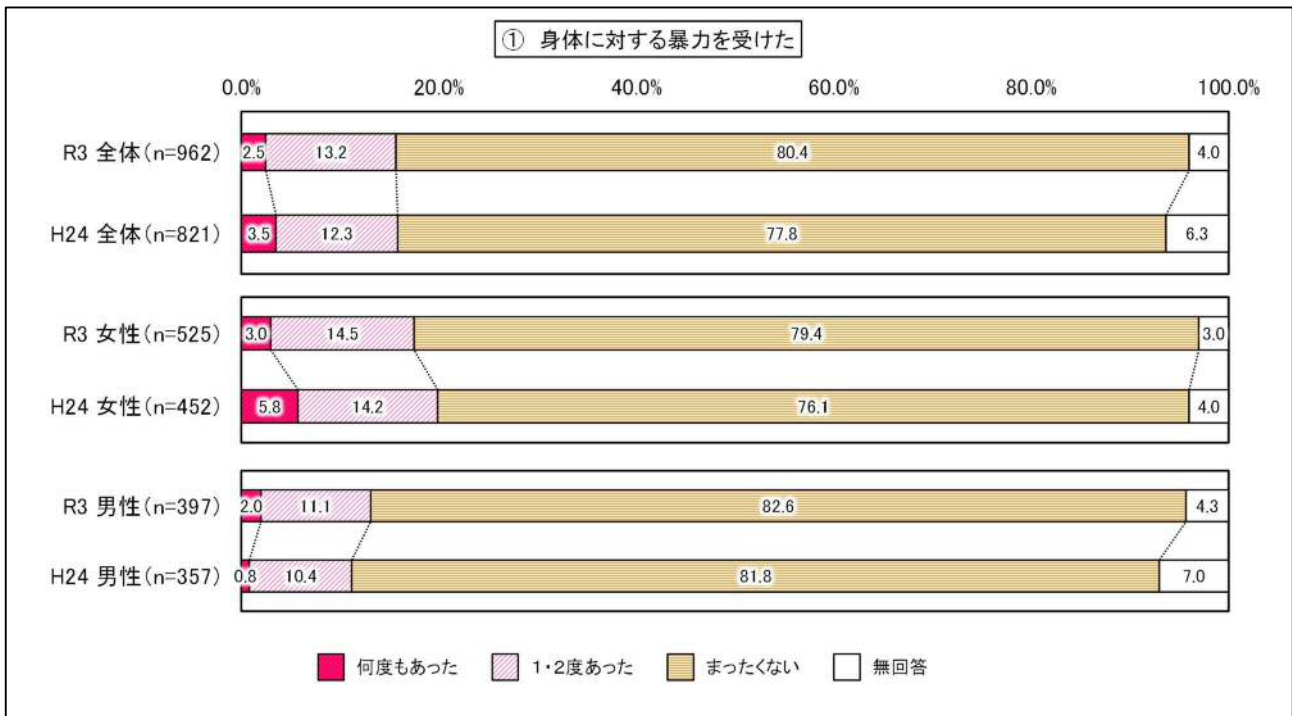
Ⅱ. アンケート調査結果

【問 20 属性別特徴（2）】


|              | 調査数          | ⑨ 「誰のおかげで生活できるんだ」などと、人格を否定するような暴言を吐く |             |             |            |             | ⑩ ドアをけつたり、壁に物を投げたりしておどす |            |           |             |             | ⑪ 相手が嫌がっているのに性的な行為を強要する |           |             |             |             | ⑫ 相手が嫌がっているのにアダルトビデオやポルノ雑誌を見せる |            |           |          |     |
|--------------|--------------|--------------------------------------|-------------|-------------|------------|-------------|-------------------------|------------|-----------|-------------|-------------|-------------------------|-----------|-------------|-------------|-------------|--------------------------------|------------|-----------|----------|-----|
|              |              | 暴力にあたる                               | ある          | 暴力にあたる場合も   | 暴力にはあたらぬ   | 無回答         | 暴力にあたる                  | ある         | 暴力にあたる場合も | 暴力にはあたらぬ    | 無回答         | 暴力にあたる                  | ある        | 暴力にあたる場合も   | 暴力にはあたらぬ    | 無回答         | 暴力にあたる                         | ある         | 暴力にあたる場合も | 暴力にはあたらぬ | 無回答 |
| (上段：数値、下段：%) |              |                                      |             |             |            |             |                         |            |           |             |             |                         |           |             |             |             |                                |            |           |          |     |
| 女性           | 525<br>100.0 | 442<br>84.2                          | 57<br>10.9  | 8<br>1.5    | 18<br>3.4  | 441<br>84.0 | 58<br>11.0              | 10<br>1.9  | 3<br>0.6  | 16<br>3.0   | 467<br>89.0 | 36<br>6.9               | 4<br>0.8  | 18<br>3.4   | 442<br>84.2 | 50<br>9.5   | 15<br>2.9                      | 18<br>3.4  |           |          |     |
| 年齢別          | 29歳以下        | 41<br>100.0                          | 39<br>95.1  | 2<br>4.9    | 0<br>-     | 0<br>-      | 38<br>92.7              | 3<br>7.3   | 0<br>-    | 0<br>-      | 41<br>100.0 | 0<br>-                  | 0<br>-    | 0<br>-      | 38<br>92.7  | 3<br>7.3    | 0<br>-                         | 0<br>-     |           |          |     |
|              | 30～39歳       | 49<br>100.0                          | 43<br>87.8  | 6<br>12.2   | 0<br>-     | 0<br>-      | 42<br>85.7              | 5<br>10.2  | 2<br>4.1  | 0<br>-      | 44<br>89.8  | 5<br>10.2               | 0<br>-    | 0<br>-      | 45<br>91.8  | 4<br>8.2    | 0<br>-                         | 0<br>-     |           |          |     |
|              | 40～49歳       | 104<br>100.0                         | 97<br>93.3  | 7<br>6.7    | 0<br>-     | 0<br>-      | 90<br>86.5              | 13<br>12.5 | 1<br>1.0  | 0<br>-      | 102<br>98.1 | 2<br>1.9                | 0<br>-    | 0<br>-      | 96<br>92.3  | 8<br>7.7    | 0<br>-                         | 0<br>-     |           |          |     |
|              | 50～59歳       | 92<br>100.0                          | 85<br>92.4  | 5<br>5.4    | 1<br>1.1   | 1<br>1.1    | 83<br>90.2              | 7<br>7.6   | 1<br>1.1  | 1<br>1.1    | 87<br>94.6  | 4<br>4.3                | 0<br>-    | 1<br>1.1    | 84<br>91.3  | 6<br>6.5    | 1<br>1.1                       | 1<br>1.1   |           |          |     |
|              | 60～69歳       | 92<br>100.0                          | 76<br>82.6  | 14<br>15.2  | 0<br>-     | 2<br>2.2    | 80<br>87.0              | 10<br>10.9 | 0<br>-    | 2<br>2.2    | 85<br>92.4  | 5<br>5.4                | 0<br>-    | 2<br>2.2    | 81<br>88.0  | 7<br>7.6    | 2<br>2.2                       | 2<br>2.2   |           |          |     |
|              | 70歳以上        | 146<br>100.0                         | 101<br>69.2 | 23<br>15.8  | 7<br>4.8   | 15<br>10.3  | 107<br>73.3             | 20<br>13.7 | 6<br>4.1  | 13<br>8.9   | 108<br>74.0 | 20<br>13.7              | 4<br>2.7  | 14<br>9.6   | 97<br>66.4  | 22<br>15.1  | 12<br>8.2                      | 15<br>10.3 |           |          |     |
|              | 男性           | 397<br>100.0                         | 298<br>75.1 | 78<br>19.6  | 9<br>2.3   | 12<br>3.0   | 285<br>71.8             | 88<br>22.2 | 12<br>3.0 | 12<br>3.0   | 336<br>84.6 | 46<br>11.6              | 3<br>0.8  | 12<br>3.0   | 309<br>77.8 | 64<br>16.1  | 11<br>2.8                      | 13<br>3.3  |           |          |     |
| 年齢別          | 29歳以下        | 17<br>100.0                          | 16<br>94.1  | 1<br>5.9    | 0<br>-     | 0<br>-      | 16<br>94.1              | 0<br>-     | 1<br>5.9  | 0<br>-      | 16<br>94.1  | 1<br>5.9                | 0<br>-    | 0<br>-      | 16<br>94.1  | 0<br>-      | 1<br>5.9                       | 0<br>-     |           |          |     |
|              | 30～39歳       | 28<br>100.0                          | 25<br>89.3  | 3<br>10.7   | 0<br>-     | 0<br>-      | 20<br>71.4              | 7<br>25.0  | 1<br>3.6  | 0<br>-      | 25<br>89.3  | 3<br>10.7               | 0<br>-    | 0<br>-      | 23<br>82.1  | 5<br>17.9   | 0<br>-                         | 0<br>-     |           |          |     |
|              | 40～49歳       | 62<br>100.0                          | 45<br>72.6  | 15<br>24.2  | 1<br>1.6   | 1<br>1.6    | 44<br>71.0              | 14<br>22.6 | 3<br>4.8  | 1<br>1.6    | 53<br>85.5  | 7<br>11.3               | 1<br>1.6  | 1<br>1.6    | 51<br>82.3  | 9<br>14.5   | 1<br>1.6                       | 1<br>1.6   |           |          |     |
|              | 50～59歳       | 62<br>100.0                          | 49<br>79.0  | 10<br>16.1  | 1<br>1.6   | 2<br>3.2    | 46<br>74.2              | 14<br>22.6 | 0<br>-    | 2<br>3.2    | 57<br>91.9  | 3<br>4.8                | 0<br>-    | 2<br>3.2    | 56<br>90.3  | 4<br>6.5    | 0<br>-                         | 2<br>3.2   |           |          |     |
|              | 60～69歳       | 77<br>100.0                          | 52<br>67.5  | 22<br>28.6  | 1<br>1.3   | 2<br>2.6    | 56<br>72.7              | 17<br>22.1 | 2<br>2.6  | 2<br>2.6    | 66<br>85.7  | 9<br>11.7               | 0<br>-    | 2<br>2.6    | 60<br>77.9  | 14<br>18.2  | 1<br>1.3                       | 2<br>2.6   |           |          |     |
|              | 70歳以上        | 151<br>100.0                         | 111<br>73.5 | 27<br>17.9  | 6<br>4.0   | 7<br>4.6    | 103<br>68.2             | 36<br>23.8 | 5<br>3.3  | 7<br>4.6    | 119<br>78.8 | 23<br>15.2              | 2<br>1.3  | 7<br>4.6    | 103<br>68.2 | 32<br>21.2  | 8<br>5.3                       | 8<br>5.3   |           |          |     |
|              | (上段：数値、下段：%) |                                      |             |             |            |             |                         |            |           |             |             |                         |           |             |             |             |                                |            |           |          |     |
| 女性           | 525<br>100.0 | 407<br>77.5                          | 77<br>14.7  | 18<br>3.4   | 23<br>4.4  | 445<br>84.8 | 43<br>8.2               | 14<br>2.7  | 23<br>4.4 | 427<br>81.3 | 59<br>11.2  | 21<br>4.0               | 18<br>3.4 | 302<br>57.5 | 172<br>32.8 | 31<br>5.9   | 20<br>3.8                      |            |           |          |     |
| 年齢別          | 29歳以下        | 41<br>100.0                          | 37<br>90.2  | 4<br>9.8    | 0<br>-     | 0<br>-      | 38<br>92.7              | 3<br>7.3   | 0<br>-    | 0<br>-      | 34<br>82.9  | 6<br>14.6               | 1<br>2.4  | 0<br>-      | 22<br>53.7  | 16<br>39.0  | 3<br>7.3                       | 0<br>-     |           |          |     |
|              | 30～39歳       | 49<br>100.0                          | 42<br>85.7  | 7<br>14.3   | 0<br>-     | 0<br>-      | 44<br>89.8              | 4<br>8.2   | 1<br>2.0  | 0<br>-      | 42<br>85.7  | 4<br>8.2                | 3<br>6.1  | 0<br>-      | 26<br>53.1  | 21<br>42.9  | 2<br>4.1                       | 0<br>-     |           |          |     |
|              | 40～49歳       | 104<br>100.0                         | 96<br>92.3  | 8<br>7.7    | 0<br>-     | 0<br>-      | 97<br>93.3              | 6<br>5.8   | 1<br>1.0  | 0<br>-      | 91<br>87.5  | 9<br>8.7                | 4<br>3.8  | 0<br>-      | 55<br>52.9  | 44<br>42.3  | 5<br>4.8                       | 0<br>-     |           |          |     |
|              | 50～59歳       | 92<br>100.0                          | 81<br>88.0  | 9<br>9.8    | 1<br>1.1   | 1<br>1.1    | 86<br>93.5              | 5<br>5.4   | 0<br>-    | 1<br>1.1    | 83<br>90.2  | 6<br>6.5                | 2<br>2.2  | 1<br>1.1    | 63<br>68.5  | 23<br>25.0  | 5<br>5.4                       | 1<br>1.1   |           |          |     |
|              | 60～69歳       | 92<br>100.0                          | 73<br>79.3  | 14<br>15.2  | 2<br>2.2   | 3<br>3.3    | 81<br>88.0              | 7<br>7.6   | 1<br>1.1  | 3<br>3.3    | 77<br>83.7  | 11<br>12.0              | 2<br>2.2  | 2<br>2.2    | 65<br>70.7  | 22<br>23.9  | 3<br>3.3                       | 2<br>2.2   |           |          |     |
|              | 70歳以上        | 146<br>100.0                         | 78<br>53.4  | 35<br>24.0  | 15<br>10.3 | 18<br>12.3  | 99<br>67.8              | 18<br>12.3 | 11<br>7.5 | 18<br>12.3  | 99<br>67.8  | 23<br>15.8              | 9<br>6.2  | 15<br>10.3  | 70<br>47.9  | 46<br>31.5  | 13<br>8.9                      | 17<br>11.6 |           |          |     |
|              | 男性           | 397<br>100.0                         | 266<br>67.0 | 101<br>25.4 | 15<br>3.8  | 15<br>3.8   | 312<br>78.6             | 62<br>15.6 | 8<br>2.0  | 15<br>3.8   | 286<br>72.0 | 88<br>22.2              | 10<br>2.5 | 13<br>3.3   | 211<br>53.1 | 152<br>38.3 | 21<br>5.3                      | 13<br>3.3  |           |          |     |
| 年齢別          | 29歳以下        | 17<br>100.0                          | 14<br>82.4  | 3<br>17.6   | 0<br>-     | 0<br>-      | 15<br>88.2              | 2<br>11.8  | 0<br>-    | 0<br>-      | 13<br>76.5  | 4<br>23.5               | 0<br>-    | 0<br>-      | 9<br>52.9   | 8<br>47.1   | 0<br>-                         | 0<br>-     |           |          |     |
|              | 30～39歳       | 28<br>100.0                          | 20<br>71.4  | 8<br>28.6   | 0<br>-     | 0<br>-      | 26<br>92.9              | 2<br>7.1   | 0<br>-    | 0<br>-      | 22<br>78.6  | 6<br>21.4               | 0<br>-    | 0<br>-      | 15<br>53.6  | 11<br>39.3  | 2<br>7.1                       | 0<br>-     |           |          |     |
|              | 40～49歳       | 62<br>100.0                          | 49<br>79.0  | 11<br>17.7  | 1<br>1.6   | 1<br>1.6    | 58<br>93.5              | 2<br>3.2   | 1<br>1.6  | 1<br>1.6    | 46<br>74.2  | 12<br>19.4              | 3<br>4.8  | 1<br>1.6    | 36<br>58.1  | 20<br>32.3  | 5<br>8.1                       | 1<br>1.6   |           |          |     |
|              | 50～59歳       | 62<br>100.0                          | 49<br>79.0  | 11<br>17.7  | 0<br>-     | 2<br>3.2    | 54<br>87.1              | 6<br>9.7   | 0<br>-    | 2<br>3.2    | 48<br>77.4  | 11<br>17.7              | 1<br>1.6  | 2<br>3.2    | 34<br>54.8  | 23<br>37.1  | 3<br>4.8                       | 2<br>3.2   |           |          |     |
|              | 60～69歳       | 77<br>100.0                          | 52<br>67.5  | 19<br>24.7  | 4<br>5.2   | 2<br>2.6    | 61<br>79.2              | 12<br>15.6 | 2<br>2.6  | 2<br>2.6    | 52<br>67.5  | 20<br>26.0              | 3<br>3.9  | 2<br>2.6    | 45<br>58.4  | 27<br>35.1  | 3<br>3.9                       | 2<br>2.6   |           |          |     |
|              | 70歳以上        | 151<br>100.0                         | 82<br>54.3  | 49<br>32.5  | 10<br>6.6  | 10<br>6.6   | 98<br>64.9              | 38<br>25.2 | 5<br>3.3  | 10<br>6.6   | 105<br>69.5 | 35<br>23.2              | 3<br>2.0  | 8<br>5.3    | 72<br>47.7  | 63<br>41.7  | 8<br>5.3                       | 8<br>5.3   |           |          |     |
|              | (上段：数値、下段：%) |                                      |             |             |            |             |                         |            |           |             |             |                         |           |             |             |             |                                |            |           |          |     |
| 女性           | 525<br>100.0 | 407<br>77.5                          | 77<br>14.7  | 18<br>3.4   | 23<br>4.4  | 445<br>84.8 | 43<br>8.2               | 14<br>2.7  | 23<br>4.4 | 427<br>81.3 | 59<br>11.2  | 21<br>4.0               | 18<br>3.4 | 302<br>57.5 | 172<br>32.8 | 31<br>5.9   | 20<br>3.8                      |            |           |          |     |
| 年齢別          | 29歳以下        | 41<br>100.0                          | 37<br>90.2  | 4<br>9.8    | 0<br>-     | 0<br>-      | 38<br>92.7              | 3<br>7.3   | 0<br>-    | 0<br>-      | 34<br>82.9  | 6<br>14.6               | 1<br>2.4  | 0<br>-      | 22<br>53.7  | 16<br>39.0  | 3<br>7.3                       | 0<br>-     |           |          |     |
|              | 30～39歳       | 49<br>100.0                          | 42<br>85.7  | 7<br>14.3   | 0<br>-     | 0<br>-      | 44<br>89.8              | 4<br>8.2   | 1<br>2.0  | 0<br>-      | 42<br>85.7  | 4<br>8.2                | 3<br>6.1  | 0<br>-      | 26<br>53.1  | 21<br>42.9  | 2<br>4.1                       | 0<br>-     |           |          |     |
|              | 40～49歳       | 104<br>100.0                         | 96<br>92.3  | 8<br>7.7    | 0<br>-     | 0<br>-      | 97<br>93.3              | 6<br>5.8   | 1<br>1.0  | 0<br>-      | 91<br>87.5  | 9<br>8.7                | 4<br>3.8  | 0<br>-      | 55<br>52.9  | 44<br>42.3  | 5<br>4.8                       | 0<br>-     |           |          |     |
|              | 50～59歳       | 92<br>100.0                          | 81<br>88.0  | 9<br>9.8    | 1<br>1.1   | 1<br>1.1    | 86<br>93.5              | 5<br>5.4   | 0<br>-    | 1<br>1.1    | 83<br>90.2  | 6<br>6.5                | 2<br>2.2  | 1<br>1.1    | 63<br>68.5  | 23<br>25.0  | 5<br>5.4                       | 1<br>1.1   |           |          |     |
|              | 60～69歳       | 92<br>100.0                          | 73<br>79.3  | 14<br>15.2  | 2<br>2.2   | 3<br>3.3    | 81<br>88.0              | 7<br>7.6   | 1<br>1.1  | 3<br>3.3    | 77<br>83.7  | 11<br>12.0              | 2<br>2.2  | 2<br>2.2    | 65<br>70.7  | 22<br>23.9  | 3<br>3.3                       | 2<br>2.2   |           |          |     |
|              | 70歳以上        | 146<br>100.0                         | 78<br>53.4  | 35<br>24.0  | 15<br>10.3 | 18<br>12.3  | 99<br>67.8              | 18<br>12.3 | 11<br>7.5 | 18<br>12.3  | 99<br>67.8  | 23<br>15.8              | 9<br>6.2  | 15<br>10.3  | 70<br>47.9  | 46<br>31.5  | 13<br>8.9                      | 17<br>11.6 |           |          |     |
|              | 男性           | 397<br>100.0                         | 266<br>67.0 | 101<br>25.4 | 15<br>3.8  | 15<br>3.8   | 312<br>78.6             | 62<br>15.6 | 8<br>2.0  | 15<br>3.8   | 286<br>72.0 | 88<br>22.2              | 10<br>2.5 | 13<br>3.3   | 211<br>53.1 | 152<br>38.3 | 21<br>5.3                      | 13<br>3.3  |           |          |     |
| 年齢別          | 29歳以下        | 17<br>100.0                          | 14<br>82.4  | 3<br>17.6   | 0<br>-     | 0<br>-      | 15<br>88.2              | 2<br>11.8  | 0<br>-    | 0<br>-      | 13<br>76.5  | 4<br>23.5               | 0<br>-    | 0<br>-      | 9<br>52.9   | 8<br>47.1   | 0<br>-                         | 0<br>-     |           |          |     |
|              | 30～39歳       | 28<br>100.0                          | 20<br>71.4  | 8<br>28.6   | 0<br>-     | 0<br>-      | 26<br>92.9              | 2<br>7.1   | 0<br>-    | 0<br>-      | 22<br>78.6  | 6<br>21.4               | 0<br>-    | 0<br>-      | 15<br>53.6  | 11<br>39.3  | 2<br>7.1                       | 0<br>-     |           |          |     |
|              | 40～49歳       | 62<br>100.0                          | 49<br>79.0  | 11<br>17.7  | 1<br>1.6   | 1<br>1.6    | 58<br>93.5              | 2<br>3.2   | 1<br>1.6  | 1<br>1.6    | 46<br>74.2  | 12<br>19.4              | 3<br>4.8  | 1<br>1.6    | 36<br>58.1  | 20<br>32.3  | 5<br>8.1                       | 1<br>1.6   |           |          |     |
|              | 50～59歳       | 62<br>100.0                          | 49<br>79.0  | 11<br>17.7  | 0<br>-     | 2<br>3.2    | 54<br>87.1              | 6<br>9.7   | 0<br>-    | 2<br>3.2    | 48<br>77.4  | 11<br>17.7              | 1<br>1.6  | 2<br>3.2    | 34<br>54.8  | 23<br>37.1  | 3<br>4.8                       | 2<br>3.2   |           |          |     |
|              | 60～69歳       | 77<br>100.0                          | 52<br>67.5  | 19<br>24.7  | 4<br>5.2   | 2<br>2.6    | 61<br>79.2              | 12<br>15.6 | 2<br>2.6  | 2<br>2.6    | 52<br>67.5  | 20<br>26.0              | 3<br>3.9  | 2<br>2.6    | 45<br>58.4  | 27<br>35.1  | 3<br>3.9                       | 2<br>2.6   |           |          |     |
|              | 70歳以上        | 151<br>100.0                         | 82<br>54.3  | 49<br>32.5  | 10<br>6.6  | 10<br>6.6   | 98<br>64.9              | 38<br>25.2 | 5<br>3.3  | 10<br>6.6   | 105<br>69.5 | 35<br>23.2              | 3<br>2.0  | 8<br>5.3    | 72<br>47.7  | 63<br>41.7  | 8<br>5.3                       | 8<br>5.3   |           |          |     |



問21 次のことを、これまでに配偶者（婚姻届を出していない事実婚や別居中も含む）や、交際相手から経験したことがありますか。




配偶者や交際相手から受けたことがある事としては、『身体に対する暴力を受けた』では、「何度もあった」が2.5%、「1・2度あった」が13.2%となっており、平成24年度の調査から大きな差は見受けられません。



『精神的な嫌がらせを受けた、あるいは、脅迫を受けた』では、「何どもあった」が3.4%、「1・2度あった」が9.9%と、前回調査から横ばいの割合となっています。

## Ⅱ. アンケート調査結果

(問 21 つづき)



『性的な行為を強要された、あるいは避妊を拒否された、あるいは中絶を強要された』では、「何度もあった」が1.9%、「1・2度あった」が4.6%と、前回調査との大きな差は見受けられません。

【属性別特徴】

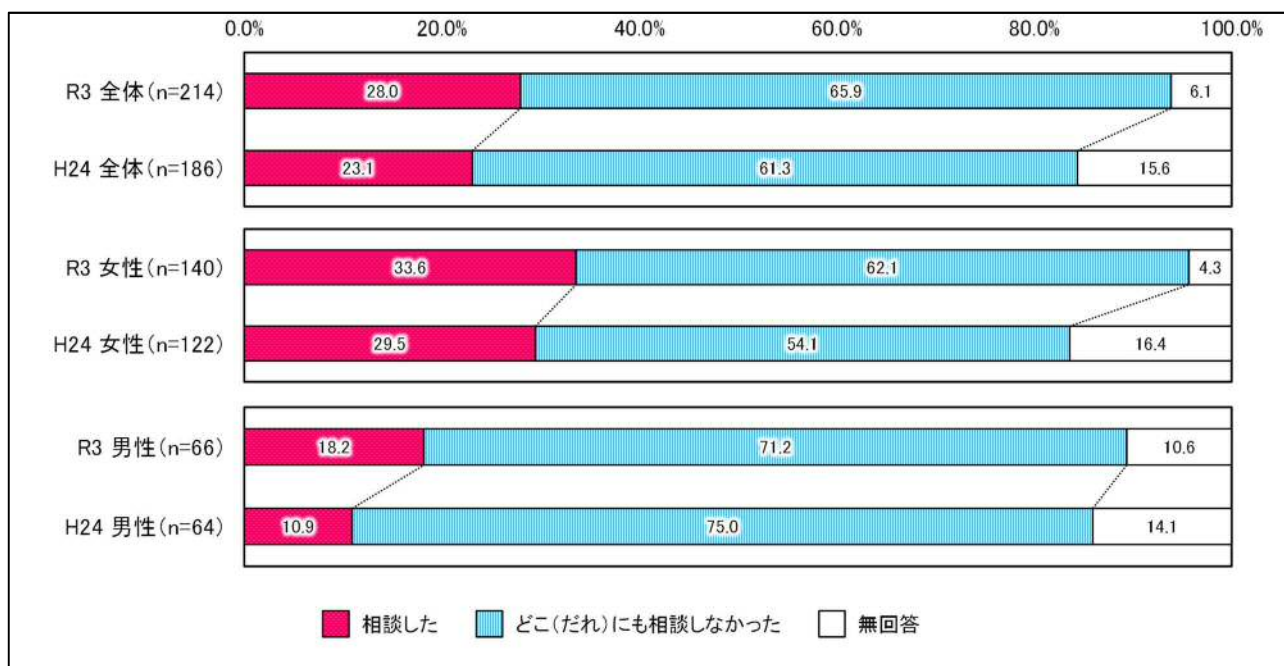
配偶者・パートナー有無別にみると、全ての項目において、配偶者（パートナー）と離別した女性で「何度もあった」「1・2度あった」の割合が高くなっています。

|                       | 調査数          | ① 身体に対する暴力を受けた |             |             |             | ② 精神的な嫌がらせを受けた、あるいは、脅迫を受けた |            |             |             | ③ 性的な行為を強要された、あるいは避妊を拒否された、あるいは中絶を強要された |           |             |             |            |
|-----------------------|--------------|----------------|-------------|-------------|-------------|----------------------------|------------|-------------|-------------|---|-----------|-------------|-------------|------------|
|                       |              | 何度もあった         | 1・2度あった     | まったくない      | 無回答         | 何度もあった                     | 1・2度あった    | まったくない      | 無回答         | 何度もあった                                  | 1・2度あった   | まったくない      | 無回答         |            |
| (上段：数値、下段：%)          |              |                |             |             |             |                            |            |             |             |   |           |             |             |            |
| 女性                    | 525<br>100.0 | 16<br>3.0      | 76<br>14.5  | 417<br>79.4 | 16<br>3.0   | 20<br>3.8                  | 64<br>12.2 | 425<br>81.0 | 16<br>3.0   | 18<br>3.4                               | 34<br>6.5 | 455<br>86.7 | 18<br>3.4   |            |
| 年齢別                   | 29歳以下        | 41<br>100.0    | 0<br>-      | 2<br>4.9    | 37<br>90.2  | 2<br>4.9                   | 0<br>-     | 3<br>7.3    | 36<br>87.8  | 2<br>4.9                                | 1<br>2.4  | 2<br>4.9    | 36<br>87.8  | 2<br>4.9   |
|                       | 30～39歳       | 49<br>100.0    | 1<br>2.0    | 11<br>22.4  | 37<br>75.5  | 0<br>-                     | 4<br>8.2   | 5<br>10.2   | 40<br>81.6  | 0<br>-                                  | 3<br>6.1  | 1<br>2.0    | 45<br>91.8  | 0<br>-     |
|                       | 40～49歳       | 104<br>100.0   | 3<br>2.9    | 16<br>15.4  | 85<br>81.7  | 0<br>-                     | 4<br>3.8   | 14<br>13.5  | 86<br>82.7  | 0<br>-                                  | 3<br>2.9  | 9<br>8.7    | 92<br>88.5  | 0<br>-     |
|                       | 50～59歳       | 92<br>100.0    | 3<br>3.3    | 12<br>13.0  | 75<br>81.5  | 2<br>2.2                   | 5<br>5.4   | 16<br>17.4  | 69<br>75.0  | 2<br>2.2                                | 6<br>6.5  | 7<br>7.6    | 77<br>83.7  | 2<br>2.2   |
|                       | 60～69歳       | 92<br>100.0    | 1<br>1.1    | 12<br>13.0  | 76<br>82.6  | 3<br>3.3                   | 1<br>1.1   | 10<br>10.9  | 78<br>84.8  | 3<br>3.3                                | 2<br>2.2  | 6<br>6.5    | 81<br>88.0  | 3<br>3.3   |
|                       | 70歳以上        | 146<br>100.0   | 8<br>5.5    | 23<br>15.8  | 107<br>73.3 | 8<br>5.5                   | 6<br>4.1   | 16<br>11.0  | 115<br>78.8 | 9<br>6.2                                | 3<br>2.1  | 9<br>6.2    | 123<br>84.2 | 11<br>7.5  |
|                       | パートナー有無別     | 未婚             | 78<br>100.0 | 1<br>1.3    | 2<br>2.6    | 71<br>91.0                 | 4<br>5.1   | 1<br>1.3    | 6<br>7.7    | 67<br>85.9                              | 4<br>5.1  | 2<br>2.6    | 3<br>3.8    | 69<br>88.5 |
| 配偶者（パートナー）と死別した       |              | 57<br>100.0    | 3<br>5.3    | 6<br>10.5   | 44<br>77.2  | 4<br>7.0                   | 2<br>3.5   | 3<br>5.3    | 48<br>84.2  | 4<br>7.0                                | 3<br>5.3  | 4<br>7.0    | 44<br>77.2  | 6<br>10.5  |
| 配偶者（パートナー）と離別した       |              | 30<br>100.0    | 4<br>13.3   | 9<br>30.0   | 15<br>50.0  | 2<br>6.7                   | 7<br>23.3  | 10<br>33.3  | 11<br>36.7  | 2<br>6.7                                | 4<br>13.3 | 6<br>20.0   | 18<br>60.0  | 2<br>6.7   |
| 配偶者（パートナー）がいる（共働きである） |              | 165<br>100.0   | 3<br>1.8    | 24<br>14.5  | 138<br>83.6 | 0<br>-                     | 4<br>2.4   | 21<br>12.7  | 140<br>84.8 | 0<br>-                                  | 7<br>4.2  | 10<br>6.1   | 148<br>89.7 | 0<br>-     |
| 配偶者（パートナー）がいる（共働きでない） |              | 195<br>100.0   | 5<br>2.6    | 35<br>17.9  | 149<br>76.4 | 6<br>3.1                   | 6<br>3.1   | 24<br>12.3  | 159<br>81.5 | 6<br>3.1                                | 2<br>1.0  | 2<br>5.6    | 11<br>90.3  | 6<br>3.1   |
| 男性                    | 397<br>100.0 | 8<br>2.0       | 44<br>11.1  | 328<br>82.6 | 17<br>4.3   | 12<br>3.0                  | 26<br>6.5  | 339<br>85.4 | 20<br>5.0   | 0<br>-                                  | 7<br>1.8  | 363<br>91.4 | 27<br>6.8   |            |
| 年齢別                   | 29歳以下        | 17<br>100.0    | 0<br>-      | 0<br>-      | 17<br>100.0 | 0<br>-                     | 0<br>-     | 0<br>-      | 17<br>100.0 | 0<br>-                                  | 0<br>-    | 0<br>-      | 17<br>100.0 | 0<br>-     |
|                       | 30～39歳       | 28<br>100.0    | 2<br>7.1    | 3<br>10.7   | 21<br>75.0  | 2<br>7.1                   | 2<br>7.1   | 1<br>3.6    | 23<br>82.1  | 2<br>7.1                                | 0<br>-    | 0<br>-      | 25<br>89.3  | 3<br>10.7  |
|                       | 40～49歳       | 62<br>100.0    | 2<br>3.2    | 9<br>14.5   | 49<br>79.0  | 2<br>3.2                   | 3<br>4.8   | 6<br>9.7    | 51<br>82.3  | 2<br>3.2                                | 0<br>-    | 0<br>-      | 59<br>95.2  | 3<br>4.8   |
|                       | 50～59歳       | 62<br>100.0    | 3<br>4.8    | 6<br>9.7    | 52<br>83.9  | 1<br>1.6                   | 3<br>4.8   | 4<br>6.5    | 54<br>87.1  | 1<br>1.6                                | 0<br>-    | 2<br>3.2    | 58<br>93.5  | 2<br>3.2   |
|                       | 60～69歳       | 77<br>100.0    | 0<br>-      | 5<br>6.5    | 69<br>89.6  | 3<br>3.9                   | 2<br>2.6   | 3<br>3.9    | 69<br>89.6  | 3<br>3.9                                | 0<br>-    | 0<br>-      | 71<br>92.2  | 6<br>7.8   |
|                       | 70歳以上        | 151<br>100.0   | 1<br>0.7    | 21<br>13.9  | 120<br>79.5 | 9<br>6.0                   | 2<br>1.3   | 12<br>7.9   | 125<br>82.8 | 12<br>7.9                               | 0<br>-    | 5<br>3.3    | 133<br>88.1 | 13<br>8.6  |
|                       | パートナー有無別     | 未婚             | 55<br>100.0 | 1<br>1.8    | 2<br>3.6    | 46<br>83.6                 | 6<br>10.9  | 1<br>1.8    | 1<br>1.8    | 47<br>85.5                              | 6<br>10.9 | 0<br>-      | 0<br>-      | 49<br>89.1 |
| 配偶者（パートナー）と死別した       |              | 20<br>100.0    | 0<br>-      | 0<br>-      | 18<br>90.0  | 2<br>10.0                  | 0<br>-     | 1<br>5.0    | 17<br>85.0  | 2<br>10.0                               | 0<br>-    | 0<br>-      | 18<br>90.0  | 2<br>10.0  |
| 配偶者（パートナー）と離別した       |              | 16<br>100.0    | 0<br>-      | 3<br>18.8   | 10<br>62.5  | 3<br>18.8                  | 0<br>-     | 2<br>12.5   | 11<br>68.8  | 3<br>18.8                               | 0<br>-    | 0<br>-      | 12<br>75.0  | 4<br>25.0  |
| 配偶者（パートナー）がいる（共働きである） |              | 119<br>100.0   | 2<br>1.7    | 15<br>12.6  | 102<br>85.7 | 0<br>-                     | 6<br>5.0   | 7<br>5.9    | 105<br>88.2 | 1<br>0.8                                | 0<br>-    | 1<br>0.8    | 118<br>99.2 | 0<br>-     |
| 配偶者（パートナー）がいる（共働きでない） |              | 184<br>100.0   | 5<br>2.7    | 24<br>13.0  | 150<br>81.5 | 5<br>2.7                   | 5<br>2.7   | 15<br>8.2   | 158<br>85.9 | 6<br>3.3                                | 0<br>-    | 6<br>3.3    | 165<br>89.7 | 13<br>7.1  |

## Ⅱ. アンケート調査結果

<問21で「何度もあった」、「1・2度あった」と答えた方>

問21-1 あなたは、そのような行為について、誰かに打ち明けたり、相談したりしましたか。



暴力行為についての相談経験について、「相談した」が28.0%、「どこ(だれ)にも相談しなかった」65.9%となっています。

【属性別特徴】

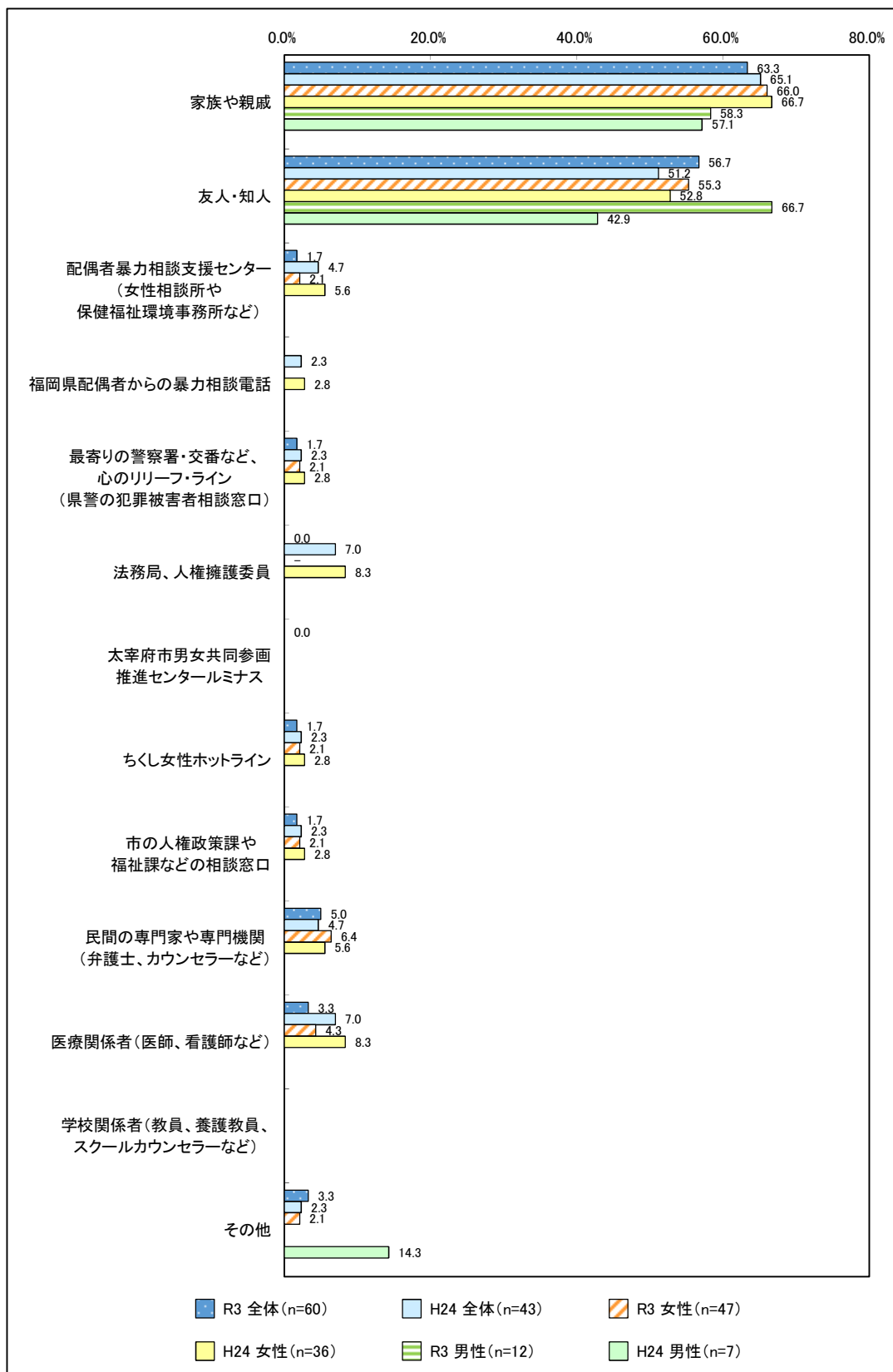
年齢別にみると、「どこ（だれ）にも相談しなかった」において、39歳以下および60歳以上の女性の割合は特に高くなっています。また、男性はすべての年代で「どこ（だれ）にも相談しなかった」の割合が高い傾向にあります。

|              |        | 女性           |            |               |          | 男性          |            |               |           |
|--------------|--------|--------------|------------|---------------|----------|-------------|------------|---------------|-----------|
|              |        | 調査数          | 相談した       | 相談し（だれ）なかつたにも | 無回答      | 調査数         | 相談した       | 相談し（だれ）なかつたにも | 無回答       |
| (上段：数値、下段：%) |        |              |            |               |          |             |            |               |           |
| -            |        | 140<br>100.0 | 47<br>33.6 | 87<br>62.1    | 6<br>4.3 | 66<br>100.0 | 12<br>18.2 | 47<br>71.2    | 7<br>10.6 |
| 年齢別          | 29歳以下  | 6<br>100.0   | 1<br>16.7  | 5<br>83.3     | 0<br>-   | 0<br>-      | 0<br>-     | 0<br>-        | 0<br>-    |
|              | 30～39歳 | 14<br>100.0  | 7<br>50.0  | 7<br>50.0     | 0<br>-   | 5<br>100.0  | 1<br>20.0  | 4<br>80.0     | 0<br>-    |
|              | 40～49歳 | 28<br>100.0  | 14<br>50.0 | 13<br>46.4    | 1<br>3.6 | 14<br>100.0 | 4<br>28.6  | 9<br>64.3     | 1<br>7.1  |
|              | 50～59歳 | 28<br>100.0  | 13<br>46.4 | 15<br>53.6    | 0<br>-   | 11<br>100.0 | 1<br>9.1   | 10<br>90.9    | 0<br>-    |
|              | 60～69歳 | 20<br>100.0  | 4<br>20.0  | 15<br>75.0    | 1<br>5.0 | 8<br>100.0  | 1<br>12.5  | 5<br>62.5     | 2<br>25.0 |
|              | 70歳以上  | 44<br>100.0  | 8<br>18.2  | 32<br>72.7    | 4<br>9.1 | 28<br>100.0 | 5<br>17.9  | 19<br>67.9    | 4<br>14.3 |

## II. アンケート調査結果

＜問21-1で「相談した」と答えた方＞

問21-2 どういったところに相談しましたか。



相談したところでは、「家族や親戚」が平成24年度の調査と同様に最も高く63.3%で、次いで「友人・知人」56.7%、「民間の専門家や専門機関（弁護士、カウンセラーなど）」5.0%の順となっています。家族以外の身近な人や専門機関への相談割合は、前回と比較するとやや高くなっています。

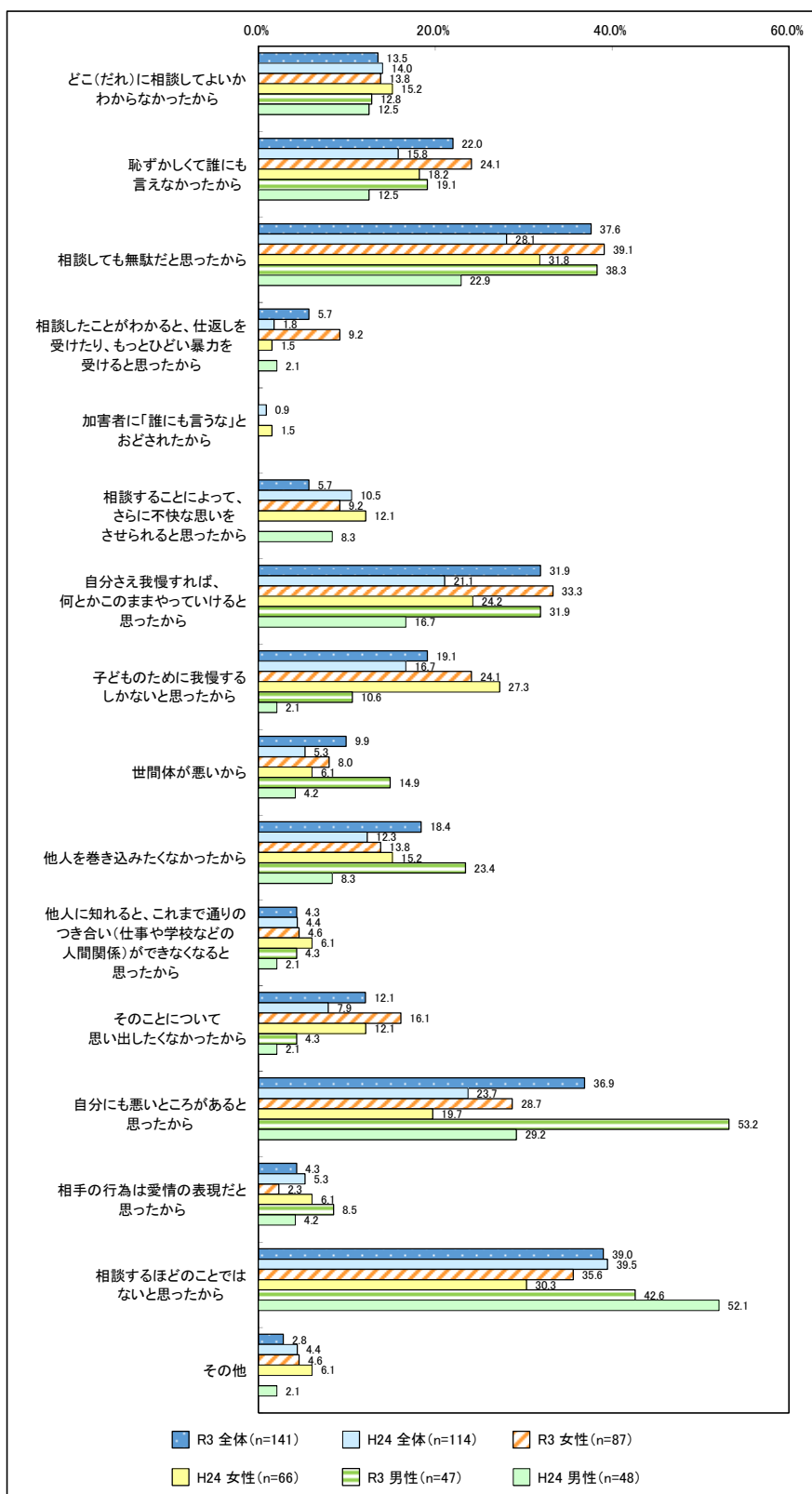
【問21-2 属性別特徴】

|              | 調査数         | 家族や親戚       | 友人・知人      | 配偶者暴力相談支援センター（女性相談所や保健福祉環境事務所など） | 福岡県配偶者からの暴力相談電話 | 最寄りの警察署・交番など、心のリリーフ・ライン（県警の犯罪被害者相談窓口） | 法務局、人権擁護委員 | 太宰府市男女共同参画推進センタールミナス | ちくし女性ホットライン | 市の人権政策課や福祉課などの相談窓口 | 民間の専門家や専門機関（弁護士、カウンセラーなど） | 医療関係者（医師、看護師など） | 学校関係者（教員、養護教員、スクールカウンセラーなど） | その他       | 無回答    |        |
|--------------|-------------|-------------|------------|----------------------------------|-----------------|---------------------------------------|------------|----------------------|-------------|--------------------|---------------------------|-----------------|-----------------------------|-----------|--------|--------|
| (上段：数値、下段：%) |             |             |            |                                  |                 |                                       |            |                      |             |                    |                           |                 |                             |           |        |        |
| 女性           | 47<br>100.0 | 31<br>66.0  | 26<br>55.3 | 1<br>2.1                         | 0<br>-          | 1<br>2.1                              | 0<br>-     | 0<br>-               | 1<br>2.1    | 1<br>2.1           | 3<br>6.4                  | 2<br>4.3        | 0<br>-                      | 1<br>2.1  | 0<br>- |        |
| 年齢別          | 29歳以下       | 1<br>100.0  | 0<br>-     | 1<br>100.0                       | 0<br>-          | 0<br>-                                | 0<br>-     | 0<br>-               | 0<br>-      | 0<br>-             | 0<br>-                    | 0<br>-          | 0<br>-                      | 0<br>-    | 0<br>- |        |
|              | 30～39歳      | 7<br>100.0  | 5<br>71.4  | 4<br>57.1                        | 0<br>-          | 0<br>-                                | 0<br>-     | 0<br>-               | 0<br>-      | 1<br>14.3          | 1<br>14.3                 | 0<br>-          | 0<br>-                      | 0<br>-    | 0<br>- |        |
|              | 40～49歳      | 14<br>100.0 | 10<br>71.4 | 8<br>57.1                        | 1<br>7.1        | 0<br>-                                | 0<br>-     | 0<br>-               | 1<br>7.1    | 0<br>-             | 0<br>-                    | 0<br>-          | 0<br>-                      | 0<br>-    | 0<br>- | 0<br>- |
|              | 50～59歳      | 13<br>100.0 | 7<br>53.8  | 8<br>61.5                        | 0<br>-          | 0<br>-                                | 1<br>7.7   | 0<br>-               | 0<br>-      | 0<br>-             | 1<br>7.7                  | 1<br>7.7        | 0<br>-                      | 0<br>-    | 0<br>- | 0<br>- |
|              | 60～69歳      | 4<br>100.0  | 4<br>100.0 | 2<br>50.0                        | 0<br>-          | 0<br>-                                | 0<br>-     | 0<br>-               | 0<br>-      | 0<br>-             | 1<br>25.0                 | 0<br>-          | 0<br>-                      | 0<br>-    | 0<br>- | 0<br>- |
|              | 70歳以上       | 8<br>100.0  | 5<br>62.5  | 3<br>37.5                        | 0<br>-          | 0<br>-                                | 0<br>-     | 0<br>-               | 0<br>-      | 0<br>-             | 0<br>-                    | 1<br>12.5       | 0<br>-                      | 1<br>12.5 | 0<br>- | 0<br>- |
|              | 男性          | 12<br>100.0 | 7<br>58.3  | 8<br>66.7                        | 0<br>-          | 0<br>-                                | 0<br>-     | 0<br>-               | 0<br>-      | 0<br>-             | 0<br>-                    | 0<br>-          | 0<br>-                      | 0<br>-    | 0<br>- | 0<br>- |
| 年齢別          | 29歳以下       | 0<br>-      | 0<br>-     | 0<br>-                           | 0<br>-          | 0<br>-                                | 0<br>-     | 0<br>-               | 0<br>-      | 0<br>-             | 0<br>-                    | 0<br>-          | 0<br>-                      | 0<br>-    | 0<br>- |        |
|              | 30～39歳      | 1<br>100.0  | 0<br>-     | 1<br>100.0                       | 0<br>-          | 0<br>-                                | 0<br>-     | 0<br>-               | 0<br>-      | 0<br>-             | 0<br>-                    | 0<br>-          | 0<br>-                      | 0<br>-    | 0<br>- |        |
|              | 40～49歳      | 4<br>100.0  | 2<br>50.0  | 4<br>100.0                       | 0<br>-          | 0<br>-                                | 0<br>-     | 0<br>-               | 0<br>-      | 0<br>-             | 0<br>-                    | 0<br>-          | 0<br>-                      | 0<br>-    | 0<br>- |        |
|              | 50～59歳      | 1<br>100.0  | 1<br>100.0 | 0<br>-                           | 0<br>-          | 0<br>-                                | 0<br>-     | 0<br>-               | 0<br>-      | 0<br>-             | 0<br>-                    | 0<br>-          | 0<br>-                      | 0<br>-    | 0<br>- |        |
|              | 60～69歳      | 1<br>100.0  | 1<br>100.0 | 0<br>-                           | 0<br>-          | 0<br>-                                | 0<br>-     | 0<br>-               | 0<br>-      | 0<br>-             | 0<br>-                    | 0<br>-          | 0<br>-                      | 0<br>-    | 0<br>- |        |
|              | 70歳以上       | 5<br>100.0  | 3<br>60.0  | 3<br>60.0                        | 0<br>-          | 0<br>-                                | 0<br>-     | 0<br>-               | 0<br>-      | 0<br>-             | 0<br>-                    | 0<br>-          | 0<br>-                      | 0<br>-    | 0<br>- |        |

## II. アンケート調査結果

＜問21-1で「どこ（だれ）にも相談しなかった」と答えた方＞

問21-3 どこ（だれ）にも相談しなかったのは、なぜですか。【〇はいくつでも】



相談しなかった理由では、「相談するほどのことではないと思ったから」が39.0%と最も高く、平成24年度の結果からはやや減少しています。次いで「相談しても無駄だと思ったから」37.6%、「自分にも悪いところがあると思ったから」36.9%と、どちらも前回より1割前後高くなっています。



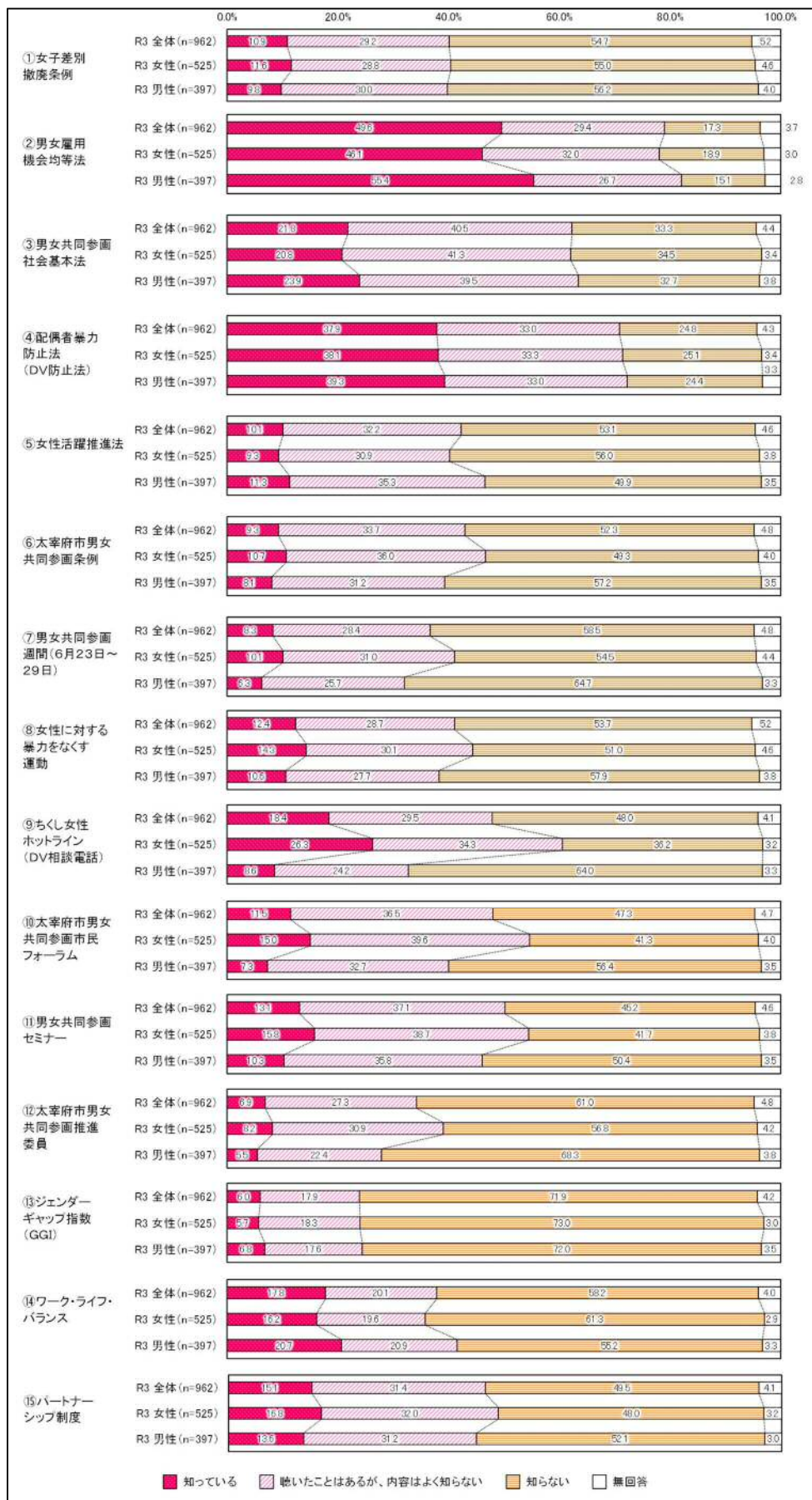
II. アンケート調査結果

【問 21-3 属性別特徴】

|            | 調査数          | どこへ(だれ)にかつたから | 恥ずかしくて誰にも言えなかつたから | 相談しても無駄だと思つたから | 相談したことがわかると、仕返しを受けたか | 加害者に「誰にも言うな」とおどされたか | 相談することによって、さらに不快な思いをさせられると思つたから | 自分さえ我慢すれば、何とかこのままやつていけると思つたから | 子どものために我慢するしかないと思つたから | 世間体が悪いから  | 他人を巻き込みたくなかつたから | 他人に知れると、これまで通りのつき合い(仕事や学校などの人間関係)がでさなく | そのことについて思い出しにくかつたから | 自分にも悪いところがあると思つたから | 相手の行為は愛情の表現だと思つたから | 相談するほどのことではないと思つたから | その他       | 無回答    |
|------------|--------------|---------------|-------------------|----------------|----------------------|---------------------|---------------------------------|-------------------------------|-----------------------|-----------|-----------------|--|---------------------|--------------------|--------------------|---------------------|-----------|--------|
| 全体         | 141<br>100.0 | 19<br>13.5    | 31<br>22.0        | 53<br>37.6     | 8<br>5.7             | 0<br>-              | 8<br>5.7                        | 45<br>31.9                    | 27<br>19.1            | 14<br>9.9 | 26<br>18.4      | 6<br>4.3                               | 17<br>12.1          | 52<br>36.9         | 6<br>4.3           | 55<br>39.0          | 4<br>2.8  | 0<br>- |
| 女性         | 87<br>100.0  | 12<br>13.8    | 21<br>24.1        | 34<br>39.1     | 8<br>9.2             | 0<br>-              | 8<br>9.2                        | 29<br>33.3                    | 21<br>24.1            | 7<br>8.0  | 12<br>13.8      | 4<br>4.6                               | 14<br>16.1          | 25<br>28.7         | 2<br>2.3           | 31<br>35.6          | 4<br>4.6  | 0<br>- |
| 男性         | 47<br>100.0  | 6<br>12.8     | 9<br>19.1         | 18<br>38.3     | 0<br>-               | 0<br>-              | 0<br>-                          | 15<br>31.9                    | 5<br>10.6             | 7<br>14.9 | 11<br>23.4      | 2<br>4.3                               | 2<br>4.3            | 25<br>53.2         | 4<br>8.5           | 20<br>42.6          | 0<br>-    | 0<br>- |
| その他        | 2<br>100.0   | 1<br>50.0     | 0<br>-            | 0<br>-         | 0<br>-               | 0<br>-              | 0<br>-                          | 0<br>-                        | 0<br>-                | 0<br>-    | 1<br>50.0       | 0<br>-                                 | 0<br>-              | 0<br>-             | 0<br>-             | 0<br>-              | 0<br>-    | 0<br>- |
| 無回答        | 5<br>100.0   | 0<br>-        | 1<br>20.0         | 1<br>20.0      | 0<br>-               | 0<br>-              | 0<br>-                          | 1<br>20.0                     | 1<br>20.0             | 0<br>-    | 2<br>40.0       | 0<br>-                                 | 1<br>20.0           | 2<br>40.0          | 0<br>-             | 4<br>80.0           | 0<br>-    | 0<br>- |
| 29歳以下      | 5<br>100.0   | 1<br>20.0     | 2<br>40.0         | 2<br>40.0      | 2<br>40.0            | 0<br>-              | 2<br>40.0                       | 3<br>60.0                     | 0<br>-                | 2<br>40.0 | 1<br>20.0       | 1<br>40.0                              | 1<br>20.0           | 3<br>60.0          | 0<br>-             | 1<br>20.0           | 0<br>-    | 0<br>- |
| 30～39歳     | 11<br>100.0  | 2<br>18.2     | 3<br>27.3         | 4<br>36.4      | 1<br>9.1             | 0<br>-              | 0<br>-                          | 2<br>18.2                     | 2<br>18.2             | 2<br>18.2 | 1<br>9.1        | 1<br>9.1                               | 5<br>45.5           | 2<br>18.2          | 5<br>45.5          | 2<br>18.2           | 0<br>-    | 0<br>- |
| 40～49歳     | 22<br>100.0  | 3<br>13.6     | 2<br>9.1          | 10<br>45.5     | 1<br>4.5             | 0<br>-              | 0<br>-                          | 7<br>31.8                     | 0<br>-                | 1<br>4.5  | 5<br>22.7       | 1<br>4.5                               | 3<br>13.6           | 9<br>40.9          | 1<br>4.5           | 11<br>50.0          | 0<br>-    | 0<br>- |
| 50～59歳     | 25<br>100.0  | 3<br>12.0     | 8<br>32.0         | 6<br>24.0      | 2<br>8.0             | 0<br>-              | 2<br>8.0                        | 4<br>16.0                     | 8<br>32.0             | 1<br>4.0  | 3<br>12.0       | 2<br>8.0                               | 2<br>8.0            | 7<br>28.0          | 3<br>12.0          | 6<br>24.0           | 0<br>-    | 0<br>- |
| 60～69歳     | 20<br>100.0  | 4<br>20.0     | 6<br>30.0         | 7<br>35.0      | 1<br>5.0             | 0<br>-              | 1<br>5.0                        | 3<br>15.0                     | 3<br>15.0             | 2<br>10.0 | 2<br>10.0       | 0<br>-                                 | 4<br>20.0           | 5<br>25.0          | 0<br>-             | 8<br>40.0           | 1<br>5.0  | 0<br>- |
| 70歳以上      | 55<br>100.0  | 6<br>10.9     | 10<br>18.2        | 24<br>43.6     | 1<br>1.8             | 0<br>-              | 3<br>5.5                        | 22<br>40.0                    | 13<br>23.6            | 6<br>10.9 | 13<br>23.6      | 0<br>-                                 | 6<br>10.9           | 21<br>38.2         | 0<br>-             | 21<br>38.2          | 1<br>1.8  | 0<br>- |
| 無回答        | 3<br>100.0   | 0<br>-        | 0<br>-            | 0<br>-         | 0<br>-               | 0<br>-              | 0<br>-                          | 1<br>33.3                     | 1<br>33.3             | 0<br>-    | 1<br>33.3       | 0<br>-                                 | 0<br>-              | 2<br>66.7          | 0<br>-             | 3<br>100.0          | 0<br>-    | 0<br>- |
| 女性/29歳以下   | 5<br>100.0   | 1<br>20.0     | 2<br>40.0         | 2<br>40.0      | 2<br>40.0            | 0<br>-              | 2<br>40.0                       | 3<br>60.0                     | 0<br>-                | 2<br>40.0 | 1<br>20.0       | 2<br>40.0                              | 1<br>20.0           | 3<br>60.0          | 0<br>-             | 1<br>20.0           | 0<br>-    | 0<br>- |
| 女性/30～39歳  | 7<br>100.0   | 1<br>14.3     | 2<br>28.6         | 4<br>57.1      | 1<br>14.3            | 0<br>-              | 0<br>-                          | 2<br>28.6                     | 2<br>28.6             | 1<br>14.3 | 1<br>14.3       | 1<br>14.3                              | 1<br>14.3           | 2<br>28.6          | 2<br>28.6          | 2<br>28.6           | 2<br>28.6 | 0<br>- |
| 女性/40～49歳  | 13<br>100.0  | 1<br>7.7      | 2<br>15.4         | 6<br>46.2      | 1<br>7.7             | 0<br>-              | 0<br>-                          | 5<br>38.5                     | 0<br>-                | 0<br>-    | 3<br>23.1       | 1<br>7.7                               | 3<br>23.1           | 6<br>46.2          | 0<br>-             | 6<br>46.2           | 0<br>-    | 0<br>- |
| 女性/50～59歳  | 15<br>100.0  | 2<br>13.3     | 4<br>26.7         | 5<br>33.3      | 2<br>13.3            | 0<br>-              | 2<br>13.3                       | 3<br>20.0                     | 6<br>40.0             | 1<br>6.7  | 1<br>6.7        | 1<br>6.7                               | 2<br>13.3           | 3<br>20.0          | 0<br>-             | 8<br>53.3           | 1<br>6.7  | 0<br>- |
| 女性/60～69歳  | 15<br>100.0  | 3<br>20.0     | 4<br>26.7         | 5<br>33.3      | 1<br>6.7             | 0<br>-              | 1<br>6.7                        | 3<br>20.0                     | 3<br>20.0             | 1<br>6.7  | 1<br>6.7        | 0<br>-                                 | 3<br>20.0           | 2<br>13.3          | 0<br>-             | 8<br>53.3           | 1<br>6.7  | 0<br>- |
| 女性/70歳以上   | 32<br>100.0  | 4<br>12.5     | 7<br>21.9         | 12<br>37.5     | 1<br>3.1             | 0<br>-              | 3<br>9.4                        | 11<br>34.4                    | 10<br>31.3            | 2<br>6.3  | 5<br>15.6       | 0<br>-                                 | 4<br>12.5           | 9<br>28.1          | 0<br>-             | 12<br>37.5          | 1<br>3.1  | 0<br>- |
| 男性/29歳以下   | 0<br>-       | 0<br>-        | 0<br>-            | 0<br>-         | 0<br>-               | 0<br>-              | 0<br>-                          | 0<br>-                        | 0<br>-                | 0<br>-    | 0<br>-          | 0<br>-                                 | 0<br>-              | 0<br>-             | 0<br>-             | 0<br>-              | 0<br>-    | 0<br>- |
| 男性/30～39歳  | 4<br>100.0   | 1<br>25.0     | 1<br>25.0         | 0<br>-         | 0<br>-               | 0<br>-              | 0<br>-                          | 0<br>-                        | 0<br>-                | 1<br>25.0 | 0<br>-          | 1<br>25.0                              | 0<br>-              | 3<br>75.0          | 0<br>-             | 3<br>75.0           | 0<br>-    | 0<br>- |
| 男性/40～49歳  | 9<br>100.0   | 2<br>22.2     | 0<br>-            | 4<br>44.4      | 0<br>-               | 0<br>-              | 0<br>-                          | 2<br>22.2                     | 0<br>-                | 1<br>11.1 | 2<br>22.2       | 0<br>-                                 | 0<br>-              | 3<br>33.3          | 1<br>11.1          | 5<br>55.6           | 0<br>-    | 0<br>- |
| 男性/50～59歳  | 10<br>100.0  | 1<br>10.0     | 4<br>40.0         | 1<br>10.0      | 0<br>-               | 0<br>-              | 0<br>-                          | 1<br>10.0                     | 2<br>20.0             | 0<br>-    | 2<br>20.0       | 1<br>10.0                              | 0<br>-              | 4<br>40.0          | 3<br>30.0          | 4<br>40.0           | 0<br>-    | 0<br>- |
| 男性/60～69歳  | 5<br>100.0   | 1<br>20.0     | 2<br>40.0         | 2<br>40.0      | 0<br>-               | 0<br>-              | 0<br>-                          | 1<br>20.0                     | 0<br>-                | 1<br>20.0 | 0<br>-          | 0<br>-                                 | 1<br>20.0           | 3<br>60.0          | 0<br>-             | 0<br>-              | 0<br>-    | 0<br>- |
| 男性/70歳以上   | 19<br>100.0  | 1<br>5.3      | 2<br>10.5         | 11<br>57.9     | 0<br>-               | 0<br>-              | 0<br>-                          | 11<br>57.9                    | 3<br>15.8             | 4<br>21.1 | 6<br>31.6       | 0<br>-                                 | 1<br>5.3            | 12<br>63.2         | 0<br>-             | 8<br>42.1           | 0<br>-    | 0<br>- |
| その他/29歳以下  | 0<br>-       | 0<br>-        | 0<br>-            | 0<br>-         | 0<br>-               | 0<br>-              | 0<br>-                          | 0<br>-                        | 0<br>-                | 0<br>-    | 0<br>-          | 0<br>-                                 | 0<br>-              | 0<br>-             | 0<br>-             | 0<br>-              | 0<br>-    | 0<br>- |
| その他/30～39歳 | 0<br>-       | 0<br>-        | 0<br>-            | 0<br>-         | 0<br>-               | 0<br>-              | 0<br>-                          | 0<br>-                        | 0<br>-                | 0<br>-    | 0<br>-          | 0<br>-                                 | 0<br>-              | 0<br>-             | 0<br>-             | 0<br>-              | 0<br>-    | 0<br>- |
| その他/40～49歳 | 0<br>-       | 0<br>-        | 0<br>-            | 0<br>-         | 0<br>-               | 0<br>-              | 0<br>-                          | 0<br>-                        | 0<br>-                | 0<br>-    | 0<br>-          | 0<br>-                                 | 0<br>-              | 0<br>-             | 0<br>-             | 0<br>-              | 0<br>-    | 0<br>- |
| その他/50～59歳 | 0<br>-       | 0<br>-        | 0<br>-            | 0<br>-         | 0<br>-               | 0<br>-              | 0<br>-                          | 0<br>-                        | 0<br>-                | 0<br>-    | 0<br>-          | 0<br>-                                 | 0<br>-              | 0<br>-             | 0<br>-             | 0<br>-              | 0<br>-    | 0<br>- |
| その他/60～69歳 | 0<br>-       | 0<br>-        | 0<br>-            | 0<br>-         | 0<br>-               | 0<br>-              | 0<br>-                          | 0<br>-                        | 0<br>-                | 0<br>-    | 0<br>-          | 0<br>-                                 | 0<br>-              | 0<br>-             | 0<br>-             | 0<br>-              | 0<br>-    | 0<br>- |
| その他/70歳以上  | 2<br>100.0   | 1<br>50.0     | 0<br>-            | 0<br>-         | 0<br>-               | 0<br>-              | 0<br>-                          | 0<br>-                        | 0<br>-                | 0<br>-    | 1<br>50.0       | 0<br>-                                 | 0<br>-              | 0<br>-             | 0<br>-             | 0<br>-              | 0<br>-    | 0<br>- |
| 無回答        | 5<br>100.0   | 0<br>-        | 1<br>20.0         | 1<br>20.0      | 0<br>-               | 0<br>-              | 0<br>-                          | 1<br>20.0                     | 1<br>20.0             | 0<br>-    | 2<br>40.0       | 0<br>-                                 | 1<br>20.0           | 2<br>40.0          | 0<br>-             | 4<br>80.0           | 0<br>-    | 0<br>- |

6. 男女共同参画施策について

問22 あなたは、男女共同参画に関する法律や単語、太宰府市が進める施策等について、どの程度知っていますか。



Ⅱ. アンケート調査結果

男女共同参画に関する法律や単語、太宰府市が進める施策等の認知度について、「知っている」の割合が高いものとして「男女雇用機会均等法」「配偶者暴力防止法（DV防止法）」など、雇用・DV防止に関するものが選ばれています。

また、「聞いたことはあるが、内容はよく知らない」の割合が高いものとして、「男女共同参画社会基本法」の他に、「太宰府市男女共同参画条例」「太宰府市男女共同参画市民フォーラム」など、太宰府市の施策に関するものが選ばれています。

【問 22 属性別特徴（1）】

性別にみると、『ちくし女性ホットライン（DV相談電話）』『太宰府市男女共同参画市民フォーラム』について「知っている」の割合は男性より女性が高く、「男女雇用機会均等法」では女性より男性の割合が高くなっています。

|              | 調査数          | ① 女子差別撤廃条例   |              |             |             | ② 男女雇用機会均等法 |              |             |             | ③ 男女共同参画社会基本法 |              |             |             | ④ 配偶者暴力防止法（DV防止法） |              |             |             |            |
|--------------|--------------|--------------|--------------|-------------|-------------|-------------|--------------|-------------|-------------|---------------|--------------|-------------|-------------|-------------------|--------------|-------------|-------------|------------|
|              |              | 知っている        | 内聴容はよく知らないが、 | 知らない        | 無回答         | 知っている       | 内聴容はよく知らないが、 | 知らない        | 無回答         | 知っている         | 内聴容はよく知らないが、 | 知らない        | 無回答         | 知っている             | 内聴容はよく知らないが、 | 知らない        | 無回答         |            |
| (上段：数値、下段：%) |              |              |              |             |             |             |              |             |             |               |              |             |             |                   |              |             |             |            |
| 女性           | 525<br>100.0 | 61<br>11.6   | 151<br>28.8  | 289<br>55.0 | 24<br>4.6   | 242<br>46.1 | 168<br>32.0  | 99<br>18.9  | 16<br>3.0   | 109<br>20.8   | 217<br>41.3  | 181<br>34.5 | 18<br>3.4   | 200<br>38.1       | 175<br>33.3  | 132<br>25.1 | 18<br>3.4   |            |
| 年齢別          | 29歳以下        | 41<br>100.0  | 11<br>26.8   | 14<br>34.1  | 16<br>39.0  | 0<br>-      | 18<br>43.9   | 12<br>29.3  | 11<br>26.8  | 0<br>-        | 15<br>36.6   | 16<br>39.0  | 10<br>24.4  | 0<br>-            | 13<br>31.7   | 12<br>29.3  | 16<br>39.0  | 0<br>-     |
|              | 30～39歳       | 49<br>100.0  | 2<br>4.1     | 13<br>26.5  | 33<br>67.3  | 1<br>2.0    | 18<br>36.7   | 16<br>32.7  | 15<br>30.6  | 0<br>-        | 7<br>14.3    | 21<br>42.9  | 21<br>42.9  | 0<br>-            | 16<br>32.7   | 16<br>32.7  | 17<br>34.7  | 0<br>-     |
|              | 40～49歳       | 104<br>100.0 | 9<br>8.7     | 32<br>30.8  | 62<br>59.6  | 1<br>1.0    | 52<br>50.0   | 32<br>30.8  | 20<br>19.2  | 0<br>-        | 14<br>13.5   | 48<br>46.2  | 41<br>39.4  | 1<br>1.0          | 45<br>43.3   | 30<br>28.8  | 29<br>27.9  | 0<br>-     |
|              | 50～59歳       | 92<br>100.0  | 11<br>12.0   | 19<br>20.7  | 60<br>65.2  | 2<br>2.2    | 48<br>52.2   | 25<br>27.2  | 17<br>18.5  | 2<br>2.2      | 22<br>23.9   | 36<br>39.1  | 32<br>34.8  | 2<br>2.2          | 41<br>44.6   | 29<br>31.5  | 20<br>21.7  | 2<br>2.2   |
|              | 60～69歳       | 92<br>100.0  | 14<br>15.2   | 22<br>23.9  | 51<br>55.4  | 5<br>5.4    | 52<br>56.5   | 30<br>32.6  | 9<br>9.8    | 1<br>1.1      | 25<br>27.2   | 38<br>41.3  | 28<br>30.4  | 1<br>1.1          | 39<br>42.4   | 39<br>42.4  | 13<br>14.1  | 1<br>1.1   |
|              | 70歳以上        | 146<br>100.0 | 14<br>9.6    | 51<br>34.9  | 67<br>45.9  | 14<br>9.6   | 54<br>37.0   | 33<br>23.3  | 27<br>18.5  | 12<br>8.2     | 26<br>17.8   | 57<br>39.0  | 49<br>33.6  | 14<br>9.6         | 46<br>31.5   | 49<br>33.6  | 37<br>25.3  | 14<br>9.6  |
|              | 男性           | 397<br>100.0 | 39<br>9.8    | 119<br>30.0 | 223<br>56.2 | 16<br>4.0   | 220<br>55.4  | 106<br>26.7 | 60<br>15.1  | 11<br>2.8     | 95<br>23.9   | 157<br>39.5 | 130<br>32.7 | 15<br>3.8         | 156<br>39.3  | 131<br>33.0 | 97<br>24.4  | 13<br>3.3  |
| 年齢別          | 29歳以下        | 17<br>100.0  | 1<br>5.9     | 5<br>29.4   | 11<br>64.7  | 0<br>-      | 5<br>29.4    | 6<br>35.3   | 6<br>35.3   | 0<br>-        | 4<br>23.5    | 6<br>35.3   | 7<br>41.2   | 0<br>-            | 2<br>11.8    | 6<br>35.3   | 9<br>52.9   | 0<br>-     |
|              | 30～39歳       | 28<br>100.0  | 3<br>10.7    | 6<br>21.4   | 19<br>67.9  | 0<br>-      | 13<br>46.4   | 6<br>21.4   | 9<br>32.1   | 0<br>-        | 8<br>28.6    | 7<br>25.0   | 12<br>42.9  | 3<br>3.6          | 12<br>42.9   | 6<br>21.4   | 10<br>35.7  | 0<br>-     |
|              | 40～49歳       | 62<br>100.0  | 4<br>6.5     | 20<br>32.3  | 37<br>59.7  | 1<br>1.6    | 37<br>59.7   | 11<br>17.7  | 14<br>22.6  | 0<br>-        | 17<br>27.4   | 16<br>22.6  | 29<br>46.8  | 0<br>-            | 26<br>41.9   | 14<br>22.6  | 22<br>35.5  | 0<br>-     |
|              | 50～59歳       | 62<br>100.0  | 4<br>6.5     | 15<br>24.2  | 41<br>66.1  | 2<br>3.2    | 37<br>59.7   | 17<br>27.4  | 6<br>9.7    | 2<br>3.2      | 11<br>17.7   | 27<br>43.5  | 21<br>33.9  | 4<br>4.8          | 28<br>45.2   | 24<br>38.7  | 8<br>12.9   | 2<br>3.2   |
|              | 60～69歳       | 77<br>100.0  | 11<br>14.3   | 31<br>40.3  | 33<br>42.9  | 2<br>2.6    | 51<br>66.2   | 18<br>23.4  | 6<br>7.8    | 2<br>2.6      | 23<br>29.9   | 37<br>48.1  | 15<br>19.5  | 2<br>2.6          | 34<br>44.2   | 27<br>35.1  | 14<br>18.2  | 2<br>2.6   |
|              | 70歳以上        | 151<br>100.0 | 16<br>10.6   | 42<br>27.8  | 82<br>54.3  | 11<br>7.3   | 77<br>51.0   | 48<br>31.8  | 19<br>12.6  | 7<br>4.6      | 32<br>21.2   | 64<br>42.4  | 46<br>30.5  | 9<br>6.0          | 54<br>35.8   | 54<br>35.8  | 34<br>22.5  | 9<br>6.0   |
|              | (上段：数値、下段：%) |              |              |             |             |             |              |             |             |               |              |             |             |                   |              |             |             |            |
| 女性           | 525<br>100.0 | 49<br>9.3    | 162<br>30.9  | 294<br>56.0 | 20<br>3.8   | 56<br>10.7  | 189<br>36.0  | 259<br>49.3 | 21<br>4.0   | 53<br>10.1    | 163<br>31.0  | 286<br>54.5 | 23<br>4.4   | 75<br>14.3        | 158<br>30.1  | 268<br>51.0 | 24<br>4.6   |            |
| 年齢別          | 29歳以下        | 41<br>100.0  | 6<br>14.6    | 13<br>31.7  | 22<br>53.7  | 0<br>-      | 3<br>7.3     | 12<br>29.3  | 26<br>63.4  | 0<br>-        | 1<br>2.4     | 16<br>39.0  | 24<br>58.5  | 0<br>-            | 5<br>12.2    | 14<br>34.1  | 22<br>53.7  | 0<br>-     |
|              | 30～39歳       | 49<br>100.0  | 3<br>6.1     | 13<br>26.5  | 32<br>65.3  | 1<br>2.0    | 10<br>20.2   | 13<br>26.5  | 31<br>63.3  | 0<br>-        | 6<br>12.2    | 10<br>20.4  | 32<br>65.3  | 1<br>2.0          | 8<br>16.3    | 11<br>22.4  | 29<br>59.2  | 1<br>2.0   |
|              | 40～49歳       | 104<br>100.0 | 7<br>6.7     | 35<br>33.7  | 61<br>58.7  | 1<br>1.0    | 5<br>4.8     | 44<br>42.3  | 54<br>51.9  | 1<br>1.0      | 10<br>9.6    | 35<br>33.7  | 58<br>55.8  | 1<br>1.0          | 11<br>10.6   | 38<br>36.5  | 54<br>51.9  | 1<br>1.0   |
|              | 50～59歳       | 92<br>100.0  | 11<br>12.0   | 25<br>27.2  | 54<br>58.7  | 2<br>2.2    | 10<br>10.9   | 36<br>39.1  | 44<br>47.8  | 2<br>2.2      | 14<br>15.2   | 29<br>31.5  | 47<br>51.1  | 2<br>2.2          | 13<br>14.1   | 26<br>28.3  | 51<br>55.4  | 2<br>2.2   |
|              | 60～69歳       | 92<br>100.0  | 11<br>12.0   | 28<br>30.4  | 52<br>56.5  | 1<br>1.1    | 15<br>15.2   | 36<br>39.1  | 40<br>43.5  | 2<br>2.2      | 8<br>8.7     | 31<br>33.7  | 51<br>55.4  | 2<br>2.2          | 16<br>17.4   | 28<br>30.4  | 46<br>50.0  | 2<br>2.2   |
|              | 70歳以上        | 146<br>100.0 | 11<br>7.5    | 48<br>32.9  | 73<br>50.0  | 14<br>9.6   | 13<br>13.0   | 48<br>32.9  | 64<br>43.8  | 15<br>10.3    | 14<br>9.6    | 42<br>28.8  | 74<br>50.7  | 11<br>11.0        | 16<br>15.1   | 41<br>28.1  | 66<br>45.2  | 17<br>11.6 |
|              | 男性           | 397<br>100.0 | 45<br>11.3   | 140<br>35.3 | 198<br>49.9 | 14<br>3.5   | 32<br>8.1    | 124<br>31.2 | 227<br>57.2 | 14<br>3.5     | 25<br>6.3    | 102<br>25.7 | 257<br>64.7 | 13<br>3.3         | 42<br>10.6   | 110<br>27.7 | 230<br>57.9 | 15<br>3.8  |
| 年齢別          | 29歳以下        | 17<br>100.0  | 1<br>5.9     | 6<br>35.3   | 10<br>58.8  | 0<br>-      | 0<br>-       | 2<br>11.8   | 15<br>88.2  | 0<br>-        | 0<br>-       | 1<br>5.9    | 16<br>94.1  | 0<br>-            | 2<br>11.8    | 4<br>23.5   | 11<br>64.7  | 0<br>-     |
|              | 30～39歳       | 28<br>100.0  | 5<br>17.9    | 7<br>25.0   | 16<br>57.1  | 0<br>-      | 0<br>-       | 8<br>28.6   | 20<br>71.4  | 0<br>-        | 2<br>7.1     | 6<br>21.4   | 20<br>71.4  | 0<br>-            | 6<br>21.4    | 4<br>14.3   | 18<br>64.3  | 0<br>-     |
|              | 40～49歳       | 62<br>100.0  | 5<br>8.1     | 23<br>37.1  | 34<br>54.8  | 0<br>-      | 2<br>3.2     | 15<br>24.2  | 45<br>72.6  | 0<br>-        | 3<br>4.8     | 16<br>25.8  | 43<br>69.4  | 0<br>-            | 3<br>4.8     | 15<br>24.2  | 44<br>71.0  | 0<br>-     |
|              | 50～59歳       | 62<br>100.0  | 7<br>11.3    | 18<br>29.0  | 35<br>56.5  | 2<br>3.2    | 5<br>8.1     | 19<br>30.6  | 36<br>58.1  | 2<br>3.2      | 5<br>8.1     | 18<br>29.0  | 37<br>59.7  | 2<br>2.2          | 8<br>12.9    | 16<br>25.8  | 36<br>58.1  | 2<br>3.2   |
|              | 60～69歳       | 77<br>100.0  | 12<br>15.6   | 24<br>31.2  | 38<br>49.4  | 3<br>3.9    | 9<br>11.7    | 29<br>37.7  | 37<br>48.1  | 2<br>2.6      | 5<br>6.5     | 23<br>29.9  | 47<br>61.0  | 2<br>2.6          | 9<br>11.7    | 26<br>33.8  | 40<br>51.9  | 2<br>2.6   |
|              | 70歳以上        | 151<br>100.0 | 15<br>9.9    | 62<br>41.1  | 65<br>43.0  | 9<br>6.0    | 16<br>10.6   | 51<br>33.8  | 74<br>49.0  | 10<br>6.6     | 10<br>6.6    | 38<br>25.2  | 94<br>62.3  | 9<br>6.0          | 14<br>9.3    | 45<br>29.8  | 81<br>53.6  | 11<br>7.3  |

Ⅱ. アンケート調査結果

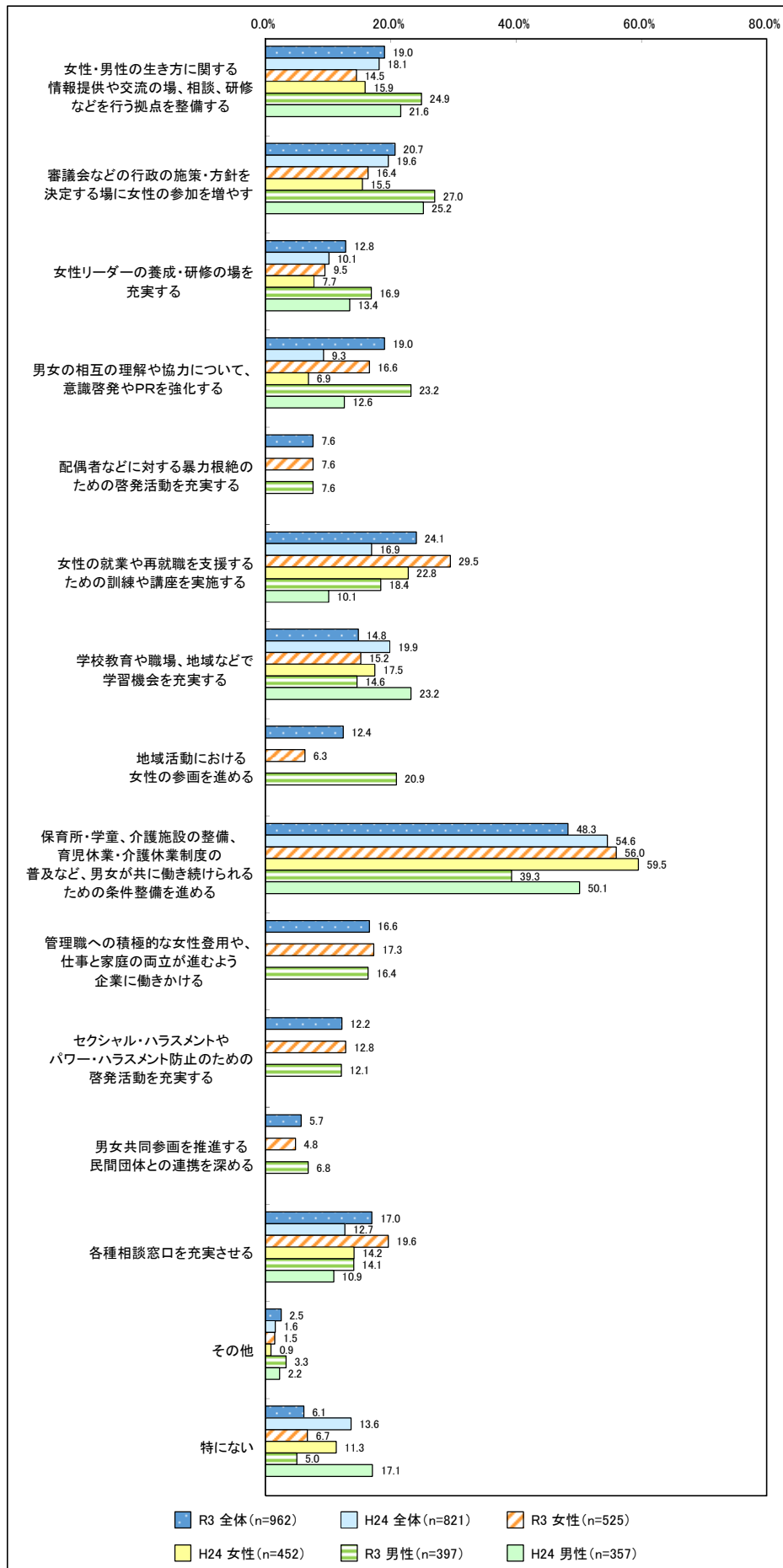
【問 22 属性別特徴（2）】

|              | 調査数          | ⑨ ちくし女性ホットライン<br>(DV相談電話) |   |                  |             | ⑩ 太宰府市男女共同参画<br>市民フォーラム |   |                  |             | ⑪ 男女共同参画セミナー          |   |                  |             | ⑫ 太宰府市男女共同<br>参画推進委員  |   |                  |             |            |
|--------------|--------------|---------------------------|---|------------------|-------------|-------------------------|---|------------------|-------------|-----------------------|---|------------------|-------------|-----------------------|---|------------------|-------------|------------|
|              |              | 知<br>つ<br>て<br>い<br>る     | 内<br>聴<br>い<br>た<br>よ<br>く<br>と<br>知<br>ら<br>な<br>い<br>が、 | 知<br>ら<br>な<br>い | 無<br>回<br>答 | 知<br>つ<br>て<br>い<br>る   | 内<br>聴<br>い<br>た<br>よ<br>く<br>と<br>知<br>ら<br>な<br>い<br>が、 | 知<br>ら<br>な<br>い | 無<br>回<br>答 | 知<br>つ<br>て<br>い<br>る | 内<br>聴<br>い<br>た<br>よ<br>く<br>と<br>知<br>ら<br>な<br>い<br>が、 | 知<br>ら<br>な<br>い | 無<br>回<br>答 | 知<br>つ<br>て<br>い<br>る | 内<br>聴<br>い<br>た<br>よ<br>く<br>と<br>知<br>ら<br>な<br>い<br>が、 | 知<br>ら<br>な<br>い | 無<br>回<br>答 |            |
| (上段：数値、下段：%) |              |                           |   |                  |             |                         |   |                  |             |                       |   |                  |             |                       |   |                  |             |            |
| 女性           | 525<br>100.0 | 138<br>26.3               | 180<br>34.3   | 190<br>36.2      | 17<br>3.2   | 79<br>15.0              | 208<br>39.6   | 217<br>41.3      | 21<br>4.0   | 83<br>15.8            | 203<br>38.7   | 219<br>41.7      | 20<br>3.8   | 43<br>8.2             | 162<br>30.9   | 298<br>56.8      | 22<br>4.2   |            |
| 年齢別          | 29歳以下        | 41<br>100.0               | 9<br>22.0   | 10<br>24.4       | 22<br>53.7  | 0<br>-                  | 2<br>4.9  | 8<br>19.5        | 31<br>75.6  | 0<br>-                | 2<br>4.9  | 16<br>39.0       | 23<br>56.1  | 0<br>-                | 2<br>4.9  | 10<br>24.4       | 29<br>70.7  | 0<br>-     |
|              | 30～39歳       | 49<br>100.0               | 16<br>32.7  | 18<br>36.7       | 15<br>30.6  | 0<br>-                  | 6<br>12.2   | 18<br>36.7       | 24<br>49.0  | 1<br>2.0              | 5<br>10.2   | 21<br>42.9       | 21<br>42.9  | 2<br>4.1              | 1<br>2.0  | 11<br>22.4       | 36<br>73.5  | 1<br>2.0   |
|              | 40～49歳       | 104<br>100.0              | 32<br>30.8  | 41<br>39.4       | 31<br>29.8  | 0<br>-                  | 15<br>14.4  | 45<br>43.3       | 43<br>41.3  | 1<br>1.0              | 16<br>15.4  | 43<br>41.3       | 44<br>42.3  | 1<br>1.0              | 5<br>4.8  | 37<br>35.6       | 61<br>58.7  | 1<br>1.0   |
|              | 50～59歳       | 92<br>100.0               | 29<br>31.5  | 33<br>35.9       | 28<br>30.4  | 2<br>2.2                | 20<br>21.7  | 39<br>42.4       | 31<br>33.7  | 2<br>2.2              | 19<br>20.7  | 38<br>41.3       | 33<br>35.9  | 2<br>2.2              | 10<br>10.9  | 26<br>28.3       | 54<br>58.7  | 2<br>2.2   |
|              | 60～69歳       | 92<br>100.0               | 26<br>28.3  | 37<br>40.2       | 28<br>30.4  | 1<br>1.1                | 14<br>15.2  | 39<br>42.4       | 38<br>41.3  | 1<br>1.1              | 17<br>18.5  | 36<br>39.1       | 39<br>42.4  | 0<br>-                | 10<br>10.9  | 31<br>33.7       | 50<br>54.3  | 1<br>1.1   |
|              | 70歳以上        | 146<br>100.0              | 26<br>17.8  | 41<br>28.1       | 66<br>45.2  | 13<br>8.9               | 22<br>15.1  | 59<br>40.4       | 50<br>34.2  | 15<br>10.3            | 24<br>16.4  | 48<br>32.9       | 59<br>40.4  | 15<br>10.3            | 15<br>10.3  | 47<br>32.2       | 68<br>46.6  | 16<br>11.0 |
|              | 男性           | 397<br>100.0              | 34<br>8.6   | 96<br>24.2       | 254<br>64.0 | 13<br>3.3               | 29<br>7.3   | 130<br>32.7      | 224<br>56.4 | 14<br>3.5             | 41<br>10.3  | 142<br>35.8      | 200<br>50.4 | 14<br>3.5             | 22<br>5.5   | 89<br>22.4       | 271<br>68.3 | 15<br>3.8  |
| 年齢別          | 29歳以下        | 17<br>100.0               | 1<br>5.9  | 3<br>17.6        | 13<br>76.5  | 0<br>-                  | 0<br>-  | 2<br>11.8        | 15<br>88.2  | 0<br>-                | 1<br>5.9  | 6<br>35.3        | 10<br>58.8  | 0<br>-                | 0<br>-  | 3<br>17.6        | 14<br>82.4  | 0<br>-     |
|              | 30～39歳       | 28<br>100.0               | 6<br>21.4   | 2<br>7.1         | 20<br>71.4  | 0<br>-                  | 2<br>7.1  | 6<br>21.4        | 20<br>71.4  | 0<br>-                | 4<br>14.3   | 4<br>14.3        | 20<br>71.4  | 0<br>-                | 0<br>-  | 5<br>17.9        | 23<br>82.1  | 0<br>-     |
|              | 40～49歳       | 62<br>100.0               | 5<br>8.1  | 16<br>25.8       | 41<br>66.1  | 0<br>-                  | 3<br>4.8  | 18<br>29.0       | 41<br>66.1  | 0<br>-                | 4<br>6.5  | 21<br>33.9       | 37<br>59.7  | 0<br>-                | 1<br>1.6  | 13<br>21.0       | 48<br>77.4  | 0<br>-     |
|              | 50～59歳       | 62<br>100.0               | 7<br>11.3   | 17<br>27.4       | 36<br>58.1  | 2<br>3.2                | 5<br>8.1  | 25<br>40.3       | 30<br>48.4  | 2<br>3.2              | 7<br>11.3   | 29<br>46.8       | 24<br>38.7  | 2<br>3.2              | 3<br>4.8  | 12<br>19.4       | 45<br>72.6  | 2<br>3.2   |
|              | 60～69歳       | 77<br>100.0               | 4<br>5.2  | 25<br>32.5       | 46<br>59.7  | 2<br>2.6                | 6<br>7.8  | 27<br>35.1       | 42<br>54.5  | 2<br>2.6              | 11<br>14.3  | 25<br>32.5       | 38<br>49.4  | 3<br>3.9              | 6<br>7.8  | 21<br>27.3       | 47<br>61.0  | 3<br>3.9   |
|              | 70歳以上        | 151<br>100.0              | 11<br>7.3   | 33<br>21.9       | 98<br>64.9  | 9<br>6.0                | 13<br>8.6   | 52<br>34.4       | 76<br>50.3  | 10<br>6.6             | 14<br>9.3   | 57<br>37.7       | 71<br>47.0  | 9<br>6.0              | 12<br>7.9   | 35<br>23.2       | 94<br>62.3  | 10<br>6.6  |

|              | 調査数          | ⑬ ジェンダーギャップ指数<br>(GGI) |   |                  |             | ⑭ ワーク・ライフ・バランス        |   |                  |             | ⑮ パートナーシップ制度          |   |                  |             |           |
|--------------|--------------|------------------------|---|------------------|-------------|-----------------------|---|------------------|-------------|-----------------------|---|------------------|-------------|-----------|
|              |              | 知<br>つ<br>て<br>い<br>る  | 内<br>聴<br>い<br>た<br>よ<br>く<br>と<br>知<br>ら<br>な<br>い<br>が、 | 知<br>ら<br>な<br>い | 無<br>回<br>答 | 知<br>つ<br>て<br>い<br>る | 内<br>聴<br>い<br>た<br>よ<br>く<br>と<br>知<br>ら<br>な<br>い<br>が、 | 知<br>ら<br>な<br>い | 無<br>回<br>答 | 知<br>つ<br>て<br>い<br>る | 内<br>聴<br>い<br>た<br>よ<br>く<br>と<br>知<br>ら<br>な<br>い<br>が、 | 知<br>ら<br>な<br>い | 無<br>回<br>答 |           |
| (上段：数値、下段：%) |              |                        |   |                  |             |                       |   |                  |             |                       |   |                  |             |           |
| 女性           | 525<br>100.0 | 30<br>5.7              | 96<br>18.3  | 383<br>73.0      | 16<br>3.0   | 85<br>16.2            | 103<br>19.6   | 322<br>61.3      | 15<br>2.9   | 88<br>16.8            | 168<br>32.0   | 252<br>48.0      | 17<br>3.2   |           |
| 年齢別          | 29歳以下        | 41<br>100.0            | 6<br>14.6   | 10<br>24.4       | 25<br>61.0  | 0<br>-                | 19<br>46.3  | 4<br>9.8         | 18<br>43.9  | 0<br>-                | 17<br>41.5  | 9<br>22.0        | 15<br>36.6  | 0<br>-    |
|              | 30～39歳       | 49<br>100.0            | 2<br>4.1  | 4<br>8.2         | 43<br>87.8  | 0<br>-                | 10<br>20.4  | 9<br>18.4        | 30<br>61.2  | 0<br>-                | 11<br>22.4  | 13<br>26.5       | 24<br>49.0  | 1<br>2.0  |
|              | 40～49歳       | 104<br>100.0           | 2<br>1.9  | 21<br>20.2       | 80<br>76.9  | 1<br>1.0              | 19<br>18.3  | 18<br>17.3       | 67<br>64.4  | 0<br>-                | 15<br>14.4  | 34<br>32.7       | 54<br>51.9  | 1<br>1.0  |
|              | 50～59歳       | 92<br>100.0            | 7<br>7.6  | 21<br>22.8       | 62<br>67.4  | 2<br>2.2              | 18<br>19.6  | 23<br>25.0       | 49<br>53.3  | 2<br>2.2              | 18<br>19.6  | 32<br>34.8       | 40<br>43.5  | 2<br>2.2  |
|              | 60～69歳       | 92<br>100.0            | 7<br>7.6  | 21<br>22.8       | 64<br>69.6  | 0<br>-                | 10<br>10.9  | 25<br>27.2       | 57<br>62.0  | 0<br>-                | 14<br>15.2  | 36<br>39.1       | 42<br>45.7  | 0<br>-    |
|              | 70歳以上        | 146<br>100.0           | 6<br>4.1  | 19<br>13.0       | 109<br>74.7 | 12<br>8.2             | 9<br>6.2  | 24<br>16.4       | 101<br>69.2 | 12<br>8.2             | 13<br>8.9   | 44<br>30.1       | 77<br>52.7  | 12<br>8.2 |
|              | 男性           | 397<br>100.0           | 27<br>6.8   | 70<br>17.6       | 286<br>72.0 | 14<br>3.5             | 82<br>20.7  | 83<br>20.9       | 219<br>55.2 | 13<br>3.3             | 54<br>13.6  | 124<br>31.2      | 207<br>52.1 | 12<br>3.0 |
| 年齢別          | 29歳以下        | 17<br>100.0            | 1<br>5.9  | 1<br>5.9         | 15<br>88.2  | 0<br>-                | 3<br>17.6   | 4<br>23.5        | 10<br>58.8  | 0<br>-                | 2<br>11.8   | 5<br>29.4        | 10<br>58.8  | 0<br>-    |
|              | 30～39歳       | 28<br>100.0            | 3<br>10.7   | 5<br>17.9        | 20<br>71.4  | 0<br>-                | 6<br>21.4   | 4<br>14.3        | 18<br>64.3  | 0<br>-                | 8<br>28.6   | 3<br>10.7        | 17<br>60.7  | 0<br>-    |
|              | 40～49歳       | 62<br>100.0            | 7<br>11.3   | 5<br>8.1         | 50<br>80.6  | 0<br>-                | 20<br>32.3  | 11<br>17.7       | 31<br>50.0  | 0<br>-                | 9<br>14.5   | 26<br>41.9       | 27<br>43.5  | 0<br>-    |
|              | 50～59歳       | 62<br>100.0            | 6<br>9.7  | 11<br>17.7       | 43<br>69.4  | 2<br>3.2              | 26<br>41.9  | 11<br>17.7       | 23<br>37.1  | 2<br>3.2              | 16<br>25.8  | 25<br>40.3       | 19<br>30.6  | 2<br>3.2  |
|              | 60～69歳       | 77<br>100.0            | 7<br>9.1  | 21<br>27.3       | 46<br>59.7  | 3<br>3.9              | 21<br>27.3  | 20<br>26.0       | 34<br>44.2  | 2<br>2.6              | 12<br>15.6  | 28<br>36.4       | 35<br>45.5  | 2<br>2.6  |
|              | 70歳以上        | 151<br>100.0           | 3<br>2.0  | 27<br>17.9       | 112<br>74.2 | 9<br>6.0              | 6<br>4.0  | 33<br>21.9       | 103<br>68.2 | 9<br>6.0              | 7<br>4.6  | 37<br>24.5       | 99<br>65.6  | 8<br>5.3  |

問23 あなたは、太宰府市で男女共同参画をより一層進めるために、市に対して特になどのどのような施策を望みますか。



男女共同参画をより一層進めるために市に望む施策としては、「保育所・学童、介護施設の整備、育児休業・介護休業制度の普及など、男女が共に働き続けられるための条件整備を進める」が48.3%と、平成24年度よりはやや下降したものの、令和3年度の調査では最も高くなっています。

次いで「女性の就業や再就職を支援するための訓練や講座を実施する」24.1%、「審議会などの行政の施策・方針を決定する場に女性の参加を増やす」20.7%の順となっており、どちらも前回より割合が上がっています。

【問 23 属性別特徴】

性別でみると、「保育所・学童、介護施設の整備、育児休業・介護休業制度の普及など、男女が共に働き続けられるための条件整備を進める」「女性の就業や再就職を支援するための訓練や講座を実施する」「各種相談窓口を充実させる」において、男性より女性の割合が高くなっています。また、「地域活動における女性の参画を進める」「女性・男性の生き方に関する情報提供や交流の場、相談、研修などを行う拠点を整備する」「審議会などの行政の施策・方針を決定する場に女性の参加を増やす」では女性より男性の割合が高くなっています。

年齢別にみると、「保育所・学童、介護施設の整備、育児休業・介護休業制度の普及など、男女が共に働き続けられるための条件整備を進める」において、女性の 30～40 歳代の割合が高くなっています。

家族構成別にみると、乳幼児（3歳未満）、未就学児、小・中学生をもつ女性で「保育所・学童、介護施設の整備、育児休業・介護休業制度の普及など、男女が共に働き続けられるための条件整備を進める」の割合が、また、「女性の就業や再就職を支援するための施策を充実させる」では乳幼児（3歳未満）、小・中学生を持つ女性の割合が高くなっています。

|                   | 調査数          | 女性<br>情報提供や交流の場を<br>整備する | 女性・男性の生き方に関<br>する相談、研修 | 審議会などの行政の施策・方針を<br>決定する場に女性の参加を増やす | 女性リレーの養成・<br>研修の場を充実する | 女性の相互の理解や協力を<br>促進する、意識啓発やPRを<br>実施する | 配偶者などに対する暴力根絶の<br>ための啓発活動を充実する | 女性の就業や再就職を支援する<br>ための訓練や講座を実施する | 学校教育や職場、地域などで<br>学習機会を充実する | 地域活動における女性の<br>参画を進める | 保育所・学童、介護施設の整備、<br>育児休業・介護休業制度の普及<br>のため、男女が共に働き続けられ<br>るための条件整備を進める | 企業に働きかける<br>管理職への積極的な女性登用や、<br>仕事と家庭の両立が進むよう<br>企業に働きかける | セクシャル・ハラスメント防止の<br>ための啓発活動を充実する | 民間団体との連携を深める | 各種相談窓口を充実させる | その他       | 特<br>に<br>な<br>い | 無<br>回<br>答 |
|-------------------|--------------|--------------------------|------------------------|------------------------------------|------------------------|---------------------------------------|--------------------------------|---------------------------------|----------------------------|-----------------------|--|--|---------------------------------|--------------|--------------|-----------|------------------|-------------|
| (上段：数値、下段：%)      |              |                          |                        |                                    |                        |                                       |                                |                                 |                            |                       |  |  |                                 |              |              |           |                  |             |
| 女性                | 525<br>100.0 | 76<br>14.5               | 86<br>16.4             | 50<br>9.5                          | 87<br>16.6             | 40<br>7.6                             | 155<br>29.5                    | 80<br>15.2                      | 33<br>6.3                  | 294<br>56.0           | 91<br>17.3   | 67<br>12.8   | 25<br>4.8                       | 103<br>19.6  | 8<br>1.5     | 35<br>6.7 | 20<br>3.8        |             |
| 年齢別               | 29歳以下        | 41<br>100.0              | 5<br>12.2              | 8<br>19.5                          | 3<br>7.3               | 6<br>14.6                             | 12<br>29.3                     | 12<br>29.3                      | 0<br>-                     | 24<br>58.5            | 10<br>24.4   | 5<br>12.2  | 1<br>2.4                        | 8<br>19.5    | 0<br>-       | 2<br>4.9  | 0<br>-           |             |
|                   | 30～39歳       | 49<br>100.0              | 6<br>12.2              | 6<br>12.2                          | 4<br>8.2               | 8<br>16.3                             | 6<br>12.2                      | 14<br>28.6                      | 8<br>16.3                  | 5<br>10.2             | 31<br>63.3   | 11<br>22.4   | 3<br>6.1                        | 13<br>26.5   | 2<br>4.1     | 3<br>6.1  | 0<br>-           |             |
|                   | 40～49歳       | 104<br>100.0             | 11<br>10.6             | 14<br>13.5                         | 7<br>6.7               | 17<br>16.3                            | 9<br>8.7                       | 35<br>33.7                      | 18<br>17.3                 | 3<br>2.9              | 68<br>65.4   | 17<br>16.3   | 14<br>13.5                      | 2<br>1.9     | 14<br>13.5   | 0<br>-    | 10<br>9.6        | 0<br>-      |
|                   | 50～59歳       | 92<br>100.0              | 14<br>15.2             | 16<br>17.4                         | 12<br>13.0             | 12<br>13.0                            | 4<br>4.3                       | 24<br>26.1                      | 16<br>17.4                 | 3<br>3.3              | 51<br>55.4   | 25<br>27.2   | 17<br>18.5                      | 3<br>3.3     | 11<br>12.0   | 2<br>2.2  | 8<br>8.7         | 2<br>2.2    |
|                   | 60～69歳       | 92<br>100.0              | 18<br>19.6             | 13<br>14.1                         | 8<br>8.7               | 20<br>21.7                            | 6<br>6.5                       | 25<br>27.2                      | 10<br>10.9                 | 5<br>5.4              | 52<br>56.5   | 7<br>7.6   | 14<br>15.2                      | 5<br>5.4     | 27<br>29.3   | 1<br>1.1  | 5<br>5.4         | 4<br>4.3    |
|                   | 70歳以上        | 146<br>100.0             | 22<br>15.1             | 28<br>19.2                         | 16<br>11.0             | 24<br>16.4                            | 11<br>7.5                      | 45<br>30.8                      | 16<br>11.0                 | 17<br>11.6            | 67<br>45.9   | 21<br>14.4   | 14<br>9.6                       | 13<br>8.9    | 30<br>20.5   | 3<br>2.1  | 7<br>4.8         | 14<br>9.6   |
|                   | 家族構成別        | 乳幼児（3歳未満）                | 27<br>100.0            | 3<br>11.1                          | 2<br>7.4               | 1<br>3.7                              | 3<br>11.1                      | 3<br>11.1                       | 10<br>37.0                 | 4<br>14.8             | 3<br>11.1  | 23<br>85.2   | 4<br>14.8                       | 0<br>-       | 1<br>3.7     | 5<br>18.5 | 1<br>3.7         | 2<br>7.4    |
| 未就学児              | 33<br>100.0  | 3<br>9.1                 | 2<br>6.1               | 2<br>6.1                           | 7<br>21.2              | 3<br>9.1                              | 8<br>24.2                      | 8<br>24.2                       | 4<br>12.1                  | 4<br>12.1             | 24<br>72.7   | 3<br>9.1   | 3<br>9.1                        | 10<br>30.3   | 2<br>6.1     | 1<br>3.0  | 0<br>-           |             |
| 小・中学生             | 112<br>100.0 | 10<br>8.9                | 21<br>18.8             | 10<br>8.9                          | 21<br>18.8             | 10<br>8.9                             | 34<br>30.5                     | 23<br>20.5                      | 8<br>7.1                   | 70<br>62.5            | 27<br>24.1   | 11<br>9.8  | 4<br>3.6                        | 15<br>13.4   | 2<br>1.8     | 4<br>3.6  | 1<br>0.9         |             |
| 高校生               | 69<br>100.0  | 9<br>13.0                | 13<br>18.8             | 8<br>11.6                          | 7<br>10.1              | 5<br>7.2                              | 18<br>26.1                     | 12<br>17.4                      | 1<br>1.4                   | 40<br>58.0            | 14<br>20.3   | 14<br>20.3   | 2<br>2.9                        | 11<br>15.9   | 1<br>1.4     | 5<br>7.2  | 1<br>1.4         |             |
| 大学生・短大生・<br>専門学校生 | 61<br>100.0  | 7<br>11.5                | 14<br>23.0             | 9<br>14.8                          | 6<br>9.8               | 6<br>9.8                              | 12<br>19.7                     | 12<br>19.7                      | 3<br>4.9                   | 36<br>59.0            | 13<br>21.3   | 10<br>16.4   | 1<br>1.6                        | 12<br>19.7   | 1<br>1.6     | 5<br>8.2  | 1<br>1.6         |             |
| 65歳以上の人           | 187<br>100.0 | 31<br>16.6               | 31<br>16.6             | 20<br>10.7                         | 39<br>20.9             | 13<br>7.0                             | 55<br>29.4                     | 28<br>15.0                      | 8<br>4.3                   | 100<br>53.5           | 26<br>13.9   | 27<br>14.4   | 10<br>5.3                       | 41<br>21.9   | 2<br>1.1     | 16<br>8.6 | 9<br>4.8         |             |
| あてはまる人はいない        | 156<br>100.0 | 23<br>14.7               | 24<br>15.4             | 14<br>9.0                          | 24<br>15.4             | 12<br>7.7                             | 50<br>32.1                     | 18<br>11.5                      | 15<br>9.6                  | 85<br>54.5            | 28<br>17.9   | 28<br>11.5   | 3<br>3.8                        | 35<br>22.4   | 2<br>1.3     | 8<br>5.1  | 6<br>3.8         |             |
| 男性                | 397<br>100.0 | 99<br>24.9               | 107<br>27.0            | 67<br>16.9                         | 92<br>23.2             | 30<br>7.6                             | 155<br>39.3                    | 80<br>20.1                      | 33<br>8.3                  | 294<br>74.1           | 91<br>22.9   | 67<br>17.1   | 25<br>6.3                       | 103<br>26.0  | 8<br>2.0     | 35<br>8.8 | 20<br>5.0        |             |
| 年齢別               | 29歳以下        | 17<br>100.0              | 7<br>41.2              | 3<br>17.6                          | 2<br>11.8              | 1<br>5.9                              | 2<br>11.8                      | 4<br>23.5                       | 4<br>23.5                  | 1<br>5.9              | 6<br>35.3  | 2<br>11.8  | 2<br>11.8                       | 0<br>-       | 3<br>17.6    | 1<br>5.9  | 0<br>-           |             |
|                   | 30～39歳       | 28<br>100.0              | 5<br>17.9              | 0<br>-                             | 1<br>3.6               | 6<br>21.4                             | 6<br>21.4                      | 7<br>25.0                       | 7<br>25.0                  | 4<br>14.3             | 11<br>39.3   | 3<br>10.7  | 3<br>10.7                       | 6<br>21.4    | 2<br>7.1     | 2<br>7.1  | 0<br>-           |             |
|                   | 40～49歳       | 62<br>100.0              | 12<br>19.4             | 13<br>21.0                         | 12<br>19.4             | 11<br>17.7                            | 3<br>4.8                       | 15<br>24.2                      | 7<br>11.3                  | 13<br>21.0            | 29<br>46.8   | 10<br>16.1   | 5<br>8.1                        | 5<br>8.1     | 6<br>9.7     | 2<br>3.2  | 5<br>8.1         | 0<br>-      |
|                   | 50～59歳       | 62<br>100.0              | 12<br>19.4             | 18<br>29.0                         | 12<br>19.4             | 14<br>22.6                            | 6<br>9.7                       | 9<br>14.5                       | 8<br>12.9                  | 15<br>24.2            | 22<br>35.5   | 11<br>17.7   | 7<br>11.3                       | 2<br>3.2     | 11<br>17.7   | 2<br>3.2  | 2<br>3.2         | 2<br>3.2    |
|                   | 60～69歳       | 77<br>100.0              | 25<br>32.5             | 24<br>31.2                         | 7<br>9.1               | 20<br>26.0                            | 4<br>5.2                       | 16<br>20.8                      | 14<br>18.2                 | 20<br>26.0            | 33<br>42.9   | 9<br>11.7  | 14<br>18.2                      | 6<br>7.8     | 11<br>14.3   | 2<br>2.6  | 2<br>2.6         | 1<br>1.3    |
|                   | 70歳以上        | 151<br>100.0             | 38<br>25.2             | 49<br>32.5                         | 33<br>21.9             | 40<br>26.5                            | 9<br>6.0                       | 22<br>14.6                      | 18<br>11.9                 | 30<br>19.9            | 55<br>36.4   | 30<br>19.9   | 14<br>9.3                       | 12<br>7.9    | 18<br>11.9   | 4<br>2.6  | 7<br>4.6         | 9<br>6.0    |
|                   | 家族構成別        | 乳幼児（3歳未満）                | 21<br>100.0            | 3<br>14.3                          | 3<br>14.3              | 1<br>4.8                              | 2<br>9.5                       | 0<br>-                          | 4<br>19.0                  | 4<br>19.0             | 3<br>14.3  | 8<br>38.1  | 4<br>19.0                       | 3<br>14.3    | 4<br>19.0    | 1<br>4.8  | 1<br>4.8         | 0<br>-      |
| 未就学児              | 24<br>100.0  | 4<br>16.7                | 1<br>4.2               | 2<br>8.3                           | 5<br>20.8              | 3<br>12.5                             | 5<br>20.8                      | 7<br>29.2                       | 6<br>25.0                  | 11<br>45.8            | 4<br>16.7  | 3<br>12.5  | 4<br>16.7                       | 4<br>16.7    | 1<br>4.2     | 1<br>4.2  | 0<br>-           |             |
| 小・中学生             | 59<br>100.0  | 13<br>22.0               | 11<br>18.6             | 12<br>20.3                         | 11<br>18.6             | 6<br>10.2                             | 15<br>25.4                     | 7<br>11.9                       | 13<br>22.0                 | 25<br>42.4            | 6<br>10.2  | 6<br>10.2  | 5<br>8.5                        | 6<br>10.2    | 4<br>6.8     | 4<br>6.8  | 1<br>1.7         |             |
| 高校生               | 32<br>100.0  | 6<br>18.8                | 6<br>18.8              | 9<br>28.1                          | 5<br>15.6              | 1<br>3.1                              | 8<br>25.0                      | 5<br>15.6                       | 8<br>25.0                  | 13<br>40.6            | 2<br>6.3   | 1<br>3.1   | 2<br>6.3                        | 6<br>18.8    | 1<br>3.1     | 2<br>6.3  | 1<br>3.1         |             |
| 大学生・短大生・<br>専門学校生 | 40<br>100.0  | 7<br>17.5                | 8<br>20.0              | 10<br>25.0                         | 9<br>22.5              | 3<br>7.5                              | 11<br>27.5                     | 10<br>25.0                      | 8<br>20.0                  | 15<br>37.5            | 3<br>7.5   | 3<br>7.5   | 3<br>7.5                        | 6<br>15.0    | 1<br>2.5     | 2<br>5.0  | 2<br>5.0         |             |
| 65歳以上の人           | 129<br>100.0 | 34<br>26.4               | 31<br>24.0             | 25<br>19.4                         | 36<br>27.9             | 15<br>11.6                            | 29<br>22.5                     | 18<br>14.0                      | 23<br>17.8                 | 52<br>40.3            | 21<br>16.3   | 20<br>15.5   | 8<br>6.2                        | 13<br>10.1   | 5<br>3.9     | 6<br>4.7  | 3<br>2.3         |             |
| あてはまる人はいない        | 157<br>100.0 | 47<br>29.9               | 55<br>35.0             | 23<br>14.6                         | 35<br>22.3             | 8<br>5.1                              | 19<br>12.1                     | 22<br>14.0                      | 37<br>23.6                 | 59<br>37.6            | 27<br>17.2   | 17<br>10.8   | 11<br>7.0                       | 20<br>12.7   | 3<br>1.9     | 8<br>5.1  | 7<br>4.5         |             |