

第4回審議会での委員要求資料

【人口動態について】

○人口ピラミッド

・平成17年度国勢調査における人口ピラミッドについては資料7の3ページに掲載。

・平成22・27・32年における人口ピラミッド・・・・・・・・・・①

○年齢別の転入・転出者数

・平成17年転入データ・・・・・・・・・・・・・・・・②

・平成17年転出データ・・・・・・・・・・・・・・・・③

・平成22年転入データ・・・・・・・・・・・・・・・・④

・平成22年転出データ・・・・・・・・・・・・・・・・⑤

○通勤・通学先

・平成17年度国勢調査データ・・・・・・・・・・・・⑥

・資料4の15ページ及び資料10の9ページに掲載済み。

【産 業】

○市内に本店・支店がある企業

・本店861事業所、支店426事業所

○第一次から第三次産業までの収入構造

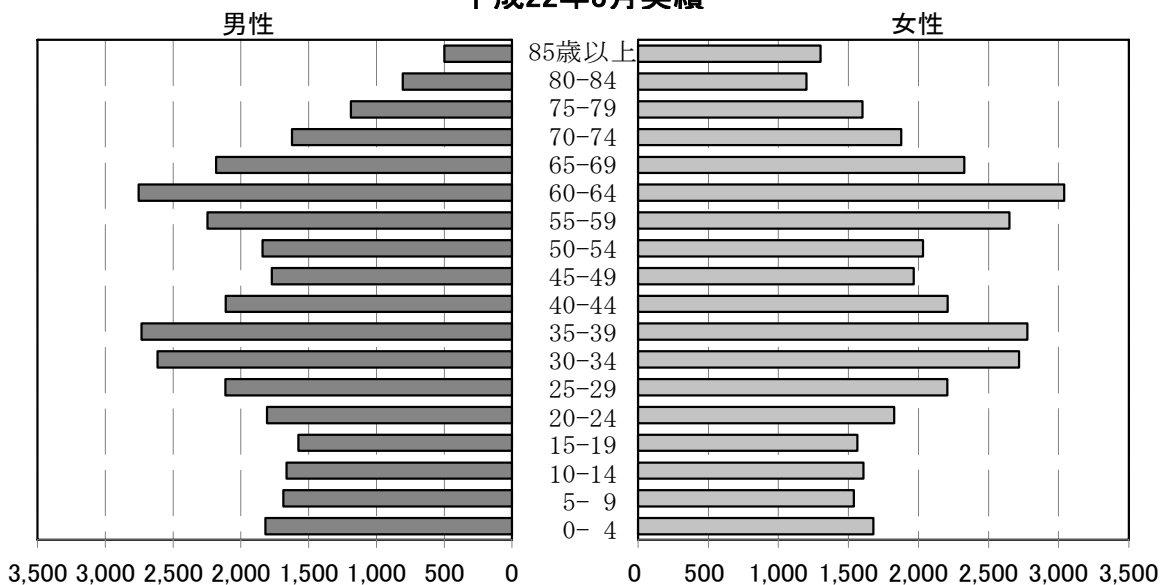
・資料無し（事業所数は18年度事業所・企業統計にあり（県HPより））・・⑦

○土地の売買実態

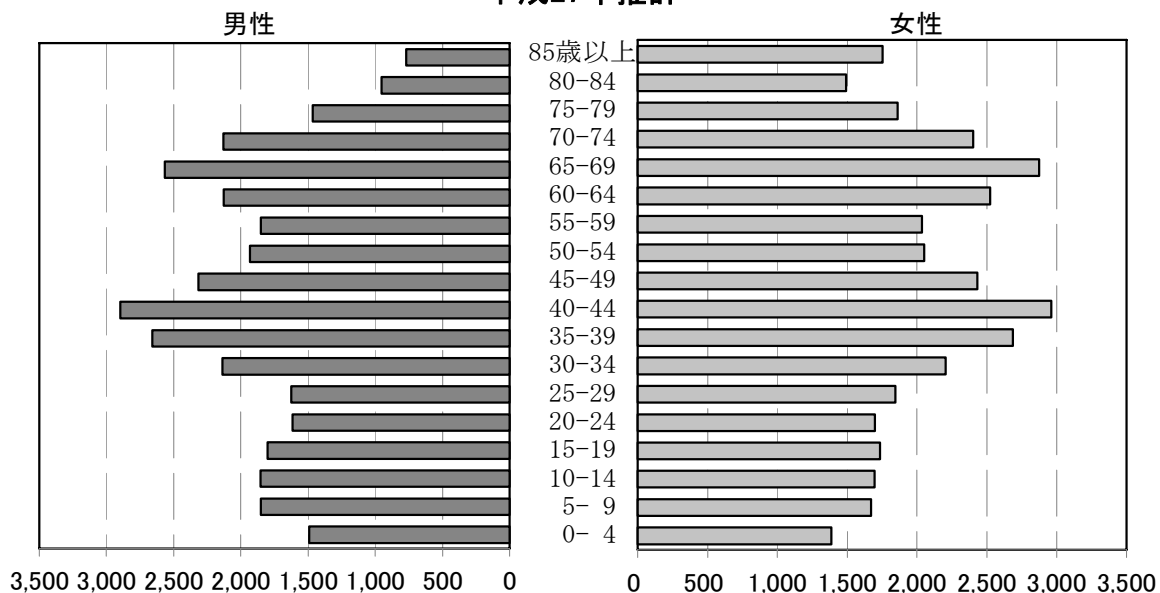
・平成21年売買件数482件（地目：宅地）

太宰府市の性別・年齢別人口分布と今後の推計

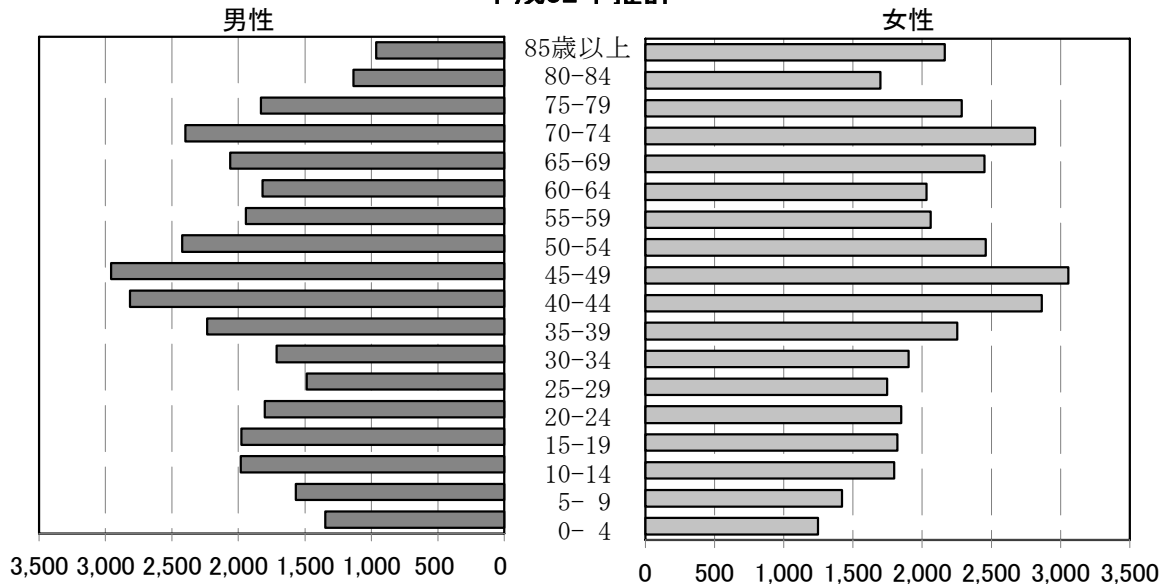
平成22年3月実績



平成27年推計



平成32年推計



第4表 年齢別、移動方向別転入者数

対象年月 平成 17 年 4 5 6 月

市区町村名：太宰府市

区 分		総 数	0～14歳	15～19歳	20～24歳	25～34歳	35～44歳	45～54歳	55～64歳	65歳以上	不 詳
市区町村											
総計		1,220	154	113	200	393	152	81	60	67	
県内合計		687	97	30	100	242	99	43	37	39	
県外合計		519	57	78	99	147	51	38	22	27	
不詳		14	-	5	1	4	2	-	1	1	
北海道		9	-	-	1	7	-	1	-	-	
青森県		-	-	-	-	-	-	-	-	-	
岩手県		1	-	-	-	1	-	-	-	-	
宮城県		4	2	-	-	2	-	-	-	-	
秋田県		-	-	-	-	-	-	-	-	-	
山形県		-	-	-	-	-	-	-	-	-	
福島県		-	-	-	-	-	-	-	-	-	
茨城県		5	1	-	2	1	1	-	-	-	
栃木県		3	1	-	-	1	1	-	-	-	
群馬県		1	-	-	-	-	1	-	-	-	
埼玉県		5	2	-	-	-	2	-	1	-	
千葉県		5	-	-	1	2	1	1	-	-	
東京都		25	2	-	6	11	4	-	-	2	
神奈川県		24	3	-	7	6	1	3	4	-	
新潟県		2	-	-	-	2	-	-	-	-	
富山県		-	-	-	-	-	-	-	-	-	
石川県		1	-	-	-	-	-	1	-	-	
福井県		2	-	-	-	1	-	1	-	-	
山梨県		-	-	-	-	-	-	-	-	-	
長野県		2	-	-	-	2	-	-	-	-	
岐阜県		2	-	-	-	1	1	-	-	-	
静岡県		7	2	-	2	3	-	-	-	-	
愛知県		16	2	-	2	6	3	2	-	1	
三重県		-	-	-	-	-	-	-	-	-	
滋賀県		1	-	-	1	-	-	-	-	-	
京都府		8	-	-	3	3	-	-	-	2	
大阪府		23	5	1	3	8	4	1	1	-	
兵庫県		11	1	-	1	6	1	2	-	-	
奈良県		1	-	-	-	-	-	-	-	1	
和歌山県		-	-	-	-	-	-	-	-	-	
鳥取県		2	-	-	1	-	1	-	-	-	
島根県		1	-	-	-	1	-	-	-	-	
岡山県		8	2	1	-	2	2	1	-	-	
広島県		17	2	1	6	4	-	2	-	2	
山口県		25	4	5	5	5	1	3	1	1	
徳島県		2	-	-	-	1	-	-	-	-	
香川県		-	-	-	-	-	-	-	-	-	
愛媛県		2	-	1	-	1	-	-	-	-	
高知県		8	3	1	1	1	2	-	-	-	
佐賀県		30	3	4	6	12	-	1	3	1	
長崎県		68	5	18	9	13	8	4	3	8	
熊本県		46	2	8	9	8	5	5	5	4	
大宮		34	5	6	6	6	4	4	2	1	
宮崎県		35	1	14	2	10	3	2	-	3	
鹿児島県		34	6	10	6	8	1	2	-	1	
沖縄県		12	-	5	4	-	-	1	2	-	
沖国		37	3	3	14	12	4	1	-	-	
札幌市		5	-	-	-	5	-	-	-	-	
仙台市		-	-	-	-	-	-	-	-	-	
さいたま市		-	-	-	-	-	-	-	-	-	
千葉市		1	-	-	1	-	-	-	-	-	
東京都特別区		18	2	-	4	8	4	-	-	-	
横浜市		12	3	-	1	5	1	-	2	-	
川崎市		5	-	-	3	-	-	1	1	-	
静岡市		1	-	-	1	-	-	-	-	-	
名古屋市		5	-	-	-	4	1	-	-	-	
京都市		8	-	-	3	3	-	-	-	2	
大阪市		6	-	-	2	2	1	-	1	-	
神戸市		3	-	-	1	2	-	-	-	-	
広島市		6	1	-	2	3	-	-	-	-	
北九州市		34	3	1	10	15	3	2	-	-	
福岡市		225	24	5	39	83	32	13	13	16	

第4表 年齢別、移動方向別転入者数

対象年月 平成 17 年 4 5 6 月

市区町村名：太宰府市

区分	総数	0～14歳	15～19歳	20～24歳	25～34歳	35～44歳	45～54歳	55～64歳	65歳以上	不詳
市区町村	人	人	人	人	人	人	人	人	人	人
総計（県内合計）	687	97	30	100	242	99	43	37	39	-
市部計	598	79	29	93	207	83	41	33	33	-
郡部計	89	18	1	7	35	16	2	4	6	-
福岡地域計	553	78	25	77	188	86	36	31	32	-
筑後地域計	65	7	1	10	25	7	5	4	6	-
筑豊地域計	12	1	2	2	5	1	-	-	1	-
北九州地域計	57	11	2	11	24	5	2	2	-	-
北九州都市広域圏	47	8	1	11	20	4	2	1	-	-
京築広域圏	10	3	1	-	4	1	-	1	-	-
福岡都市広域圏	538	77	24	74	181	85	35	31	31	-
甘木・朝倉広域圏	15	1	1	3	7	1	1	-	1	-
八女・筑後広域圏	6	-	-	2	3	-	-	1	-	-
久留米広域圏	49	6	1	6	20	5	5	2	4	-
有明広域圏	10	1	-	2	2	2	-	1	2	-
飯塚広域圏	5	1	1	-	3	-	-	-	-	-
直方・鞍手広域圏	4	-	1	1	2	-	-	-	-	-
田川広域圏	3	-	-	1	-	1	-	-	1	-
北九州市	34	3	1	10	15	3	2	-	-	-
門司区	1	-	-	-	1	-	-	-	-	-
若松区	1	-	-	-	1	-	-	-	-	-
戸畑区	2	-	-	1	-	-	1	-	-	-
小倉北区	7	-	-	3	4	-	-	-	-	-
小倉南区	9	1	-	4	-	3	1	-	-	-
八幡東区	3	-	-	-	3	-	-	-	-	-
八幡西区	11	2	1	2	6	-	-	-	-	-
福岡市	225	24	5	39	83	32	13	13	16	-
東区	33	1	1	11	13	2	2	2	1	-
博多区	62	11	3	7	19	9	7	3	3	-
中央区	35	5	-	5	13	6	2	2	2	-
南区	51	4	1	5	23	8	1	4	5	-
西区	15	2	-	4	4	2	-	1	2	-
城南区	13	1	-	6	3	2	1	-	-	-
早良区	16	-	-	1	8	3	-	1	3	-
大牟田市	3	-	-	1	-	-	-	-	2	-
久留米市	33	6	-	5	13	4	1	2	2	-
直方市	3	-	1	-	2	-	-	-	-	-
飯塚市	1	-	-	-	1	-	-	-	-	-
田川市	-	-	-	-	-	-	-	-	-	-
柳川市	2	-	-	1	-	1	-	-	-	-
山田市	-	-	-	-	-	-	-	-	-	-
甘木市	10	1	1	3	4	-	1	-	-	-
八女市	3	-	-	-	2	-	-	1	-	-
筑後市	2	-	-	1	1	-	-	-	-	-
大行市	3	-	-	1	-	-	2	-	-	-
豊前市	2	-	1	-	1	-	-	-	-	-
中間市	1	-	-	-	-	-	-	1	-	-
中小郡	3	1	-	-	2	-	-	-	-	-
筑紫郡	8	-	1	-	5	-	2	-	-	-
紫野市	143	23	12	16	43	19	13	10	7	-
春日市	42	9	4	7	10	9	4	2	1	-
大野市	63	9	3	6	18	12	6	4	5	-
宗像市	4	-	-	1	3	-	-	-	-	-
太宰府市	-	-	-	-	-	-	-	-	-	-
古賀市	7	1	-	1	3	1	1	-	-	-
福津市	5	2	-	1	1	1	-	-	-	-
うきは市	1	-	-	-	-	1	-	-	-	-
筑紫郡	9	1	-	2	4	2	-	-	-	-
那珂川町	9	1	-	2	4	2	-	-	-	-
糟屋郡	36	8	-	1	13	9	2	2	1	-
宇美町	6	2	-	-	3	1	-	-	-	-
篠栗町	4	-	-	-	3	1	-	-	-	-
志免町	5	-	-	1	1	1	-	1	1	-
須恵町	9	4	-	-	2	2	1	-	-	-
新宮町	8	2	-	-	3	1	1	1	-	-
久山町	1	-	-	-	-	1	-	-	-	-
粕屋町	3	-	-	-	1	2	-	-	-	-
遠賀郡	10	4	-	1	3	1	-	1	-	-
芦屋町	-	-	-	-	-	-	-	-	-	-
水巻町	2	-	-	-	2	-	-	-	-	-
岡垣町	8	4	-	1	1	1	-	1	-	-
遠賀町	-	-	-	-	-	-	-	-	-	-

第4表 年齢別、移動方向別転入者数

対象年月 平成 17 年 4 5 6 月

市区町村名：太宰府市

区 分	総 数	0～14歳	15～19歳	20～24歳	25～34歳	35～44歳	45～54歳	55～64歳	65歳以上	不 詳
市区町村										
鞍手郡	1	-	-	1	-	-	-	-	-	-
小竹町	-	-	-	-	-	-	-	-	-	-
鞍手町	-	-	-	-	-	-	-	-	-	-
宮田町	-	-	-	-	-	-	-	-	-	-
若宮町	1	-	-	1	-	-	-	-	-	-
嘉穂郡	4	1	1	-	2	-	-	-	-	-
桂川町	-	-	-	-	-	-	-	-	-	-
稲築町	-	-	-	-	-	-	-	-	-	-
碓井町	-	-	-	-	-	-	-	-	-	-
嘉穂町	-	-	-	-	-	-	-	-	-	-
筑穂町	-	-	-	-	-	-	-	-	-	-
穂波町	3	1	-	-	2	-	-	-	-	-
庄内町	-	-	-	-	-	-	-	-	-	-
額田町	1	-	1	-	-	-	-	-	-	-
朝倉郡	5	-	-	-	3	1	-	-	1	-
杷木町	-	-	-	-	-	-	-	-	-	-
朝倉町	-	-	-	-	-	-	-	-	-	-
筑前村	5	-	-	-	3	1	-	-	1	-
糸島郡	4	-	-	-	3	-	-	-	1	-
二丈町	2	-	-	-	1	-	-	-	1	-
志摩町	2	-	-	-	2	-	-	-	-	-
三井郡	4	-	-	-	2	-	-	-	2	-
大刀洗町	4	-	-	-	2	-	-	-	2	-
三潴郡	-	-	-	-	-	-	-	-	-	-
大木町	-	-	-	-	-	-	-	-	-	-
八女郡	1	-	-	1	-	-	-	-	-	-
黒木町	-	-	-	-	-	-	-	-	-	-
上陽町	-	-	-	-	-	-	-	-	-	-
立花町	-	-	-	-	-	-	-	-	-	-
広川町	1	-	-	1	-	-	-	-	-	-
矢部村	-	-	-	-	-	-	-	-	-	-
星野村	-	-	-	-	-	-	-	-	-	-
山門郡	4	1	-	-	1	1	-	1	-	-
瀬高町	-	-	-	-	-	-	-	-	-	-
山川町	4	1	-	-	1	1	-	1	-	-
三池郡	1	-	-	-	1	-	-	-	-	-
高田町	1	-	-	-	1	-	-	-	-	-
田川郡	3	-	-	1	-	1	-	-	1	-
香春町	1	-	-	-	-	-	-	-	1	-
添田町	-	-	-	-	-	-	-	-	-	-
金田町	1	-	-	-	-	1	-	-	-	-
糸田町	-	-	-	-	-	-	-	-	-	-
川崎町	-	-	-	-	-	-	-	-	-	-
赤池町	1	-	-	1	-	-	-	-	-	-
方城町	-	-	-	-	-	-	-	-	-	-
大任村	-	-	-	-	-	-	-	-	-	-
京都郡	4	1	-	-	3	-	-	-	-	-
苅田町	4	1	-	-	3	-	-	-	-	-
犀川町	-	-	-	-	-	-	-	-	-	-
勝山町	-	-	-	-	-	-	-	-	-	-
豊津町	-	-	-	-	-	-	-	-	-	-
築上郡	3	2	-	-	-	1	-	-	-	-
椎田町	-	-	-	-	-	-	-	-	-	-
吉富町	-	-	-	-	-	-	-	-	-	-
築城町	-	-	-	-	-	-	-	-	-	-
新吉富村	-	-	-	-	-	-	-	-	-	-
大平村	3	2	-	-	-	1	-	-	-	-

第5表 年齢別、移動方向別転出者数

対象年月 平成 17 年 4 5 6 月

市区町村名：太宰府市

区 分		総 数	0～14歳	15～19歳	20～24歳	25～34歳	35～44歳	45～54歳	55～64歳	65歳以上	不 詳
市区町村											
総計		1,006	112	62	206	341	114	71	45	55	
県内合計		615	83	42	94	217	66	44	29	40	
県外合計		391	29	20	112	124	48	27	16	15	
詳・その他		-	-	-	-	-	-	-	-	-	-
北海道		-	-	-	-	-	-	-	-	-	-
青森県		-	-	-	-	-	-	-	-	-	-
岩手県		2	-	-	-	1	1	-	-	-	-
宮城県		4	1	-	1	2	-	-	-	-	-
秋田県		-	-	-	-	-	-	-	-	-	-
山形県		-	-	-	-	-	-	-	-	-	-
福島県		1	-	-	1	-	-	-	-	-	-
茨城県		6	-	-	3	2	-	-	-	-	1
栃木県		2	-	-	1	1	-	-	-	-	-
群馬県		-	-	-	-	-	-	-	-	-	-
埼玉県		12	1	-	4	4	3	-	-	-	-
千葉県		10	-	1	2	5	1	1	-	-	-
東京都		44	2	3	15	14	5	1	1	3	-
神奈川県		25	3	3	9	5	3	-	2	-	-
新潟県		1	-	-	-	1	-	-	-	-	-
富山県		2	-	-	1	1	-	-	-	-	-
石川県		1	-	-	1	-	-	-	-	-	-
福井県		-	-	-	-	-	-	-	-	-	-
山梨県		-	-	-	-	-	-	-	-	-	-
長野県		3	-	-	-	2	1	-	-	-	-
岐阜県		5	2	-	1	-	2	-	-	-	-
静岡県		5	-	1	-	-	1	1	-	2	-
愛知県		14	1	-	6	4	1	2	-	-	-
三重県		1	-	-	1	-	-	-	-	-	-
滋賀県		1	-	-	-	1	-	-	-	-	-
京都府		3	-	-	1	-	-	-	-	2	-
大阪府		22	3	-	9	3	7	-	-	-	-
兵庫県		7	-	1	2	1	-	3	-	-	-
奈良県		2	-	-	1	-	-	-	1	-	-
和歌山県		-	-	-	-	-	-	-	-	-	-
鳥取県		2	-	-	1	-	1	-	-	-	-
島根県		4	-	1	3	-	-	-	-	-	-
岡山県		2	-	1	-	-	-	1	-	-	-
広島県		18	1	2	5	5	2	1	1	1	-
山徳県		7	1	1	2	2	1	-	-	-	-
香川県		2	-	-	2	-	-	-	-	-	-
愛媛県		2	-	-	-	-	1	-	-	1	-
高知県		-	-	-	-	-	-	-	-	-	-
佐賀県		28	-	3	8	12	3	1	1	-	-
長崎県		28	3	1	4	7	2	5	4	2	-
熊本県		35	4	-	6	14	4	2	2	3	-
大宮		13	1	-	2	6	1	1	2	-	-
宮崎県		11	2	-	3	2	2	2	-	-	-
鹿児島県		24	3	-	8	8	-	5	-	-	-
沖縄県		17	1	1	4	5	5	-	1	-	-
国外		25	-	1	5	16	1	1	1	-	-
市内		-	-	-	-	-	-	-	-	-	-
札幌市		3	1	-	-	2	-	-	-	-	-
仙台市		1	-	-	1	-	-	-	-	-	-
さいたま市		-	-	-	-	-	-	-	-	-	-
千葉市		29	1	2	8	10	3	1	1	3	-
東京都特別区		14	2	-	6	3	1	-	2	-	-
横浜市		1	-	-	1	-	-	-	-	-	-
川崎市		-	-	-	-	-	-	-	-	-	-
静岡市		10	1	-	4	2	1	2	-	-	-
名古屋市		2	-	-	-	-	-	-	-	2	-
京都市		9	1	-	5	2	1	-	-	-	-
大阪市		1	-	-	1	-	-	-	-	-	-
神戸市		10	1	1	1	5	2	-	-	-	-
広島市		35	6	3	8	10	1	2	2	3	-
北九州市		169	7	16	40	53	19	14	10	10	-

第5表 年齢別、移動方向別転出者数

対象年月 平成 17 年 4 5 6 月

市区町村名：太宰府市

区分	総数	0～14歳	15～19歳	20～24歳	25～34歳	35～44歳	45～54歳	55～64歳	65歳以上	不詳
市区町村	人	人	人	人	人	人	人	人	人	人
総計（県内合計）	615	83	42	94	217	66	44	29	40	-
市部計	528	63	39	84	186	53	41	26	36	-
郡部計	87	20	3	10	31	13	3	3	4	-
福岡地域計	493	63	35	79	173	56	39	22	26	-
筑後地域計	64	9	1	5	30	5	2	4	8	-
筑豊地域計	16	3	3	1	4	2	1	1	1	-
北九州地域計	42	8	3	9	10	3	2	2	5	-
北九州都市広域圏	42	8	3	9	10	3	2	2	5	-
京築広域圏	-	-	-	-	-	-	-	-	-	-
福岡都市広域圏	471	55	35	77	164	55	38	21	26	-
甘木・朝倉広域圏	22	8	-	2	9	1	1	1	-	-
八女・筑後広域圏	9	1	-	-	4	2	1	1	-	-
久留米広域圏	47	8	-	4	23	3	-	3	6	-
有明広域圏	8	-	1	1	3	-	1	-	2	-
飯塚広域圏	12	3	2	-	4	2	-	1	-	-
直方・鞍手広域圏	3	-	-	1	-	-	1	-	1	-
田川広域圏	1	-	1	-	-	-	-	-	-	-
北九州市	35	6	3	8	10	1	2	2	3	-
門司区	-	-	-	-	-	-	-	-	-	-
若松区	-	-	-	-	-	-	-	-	-	-
戸畑区	6	-	2	1	1	1	-	-	1	-
小倉北区	4	-	-	1	1	-	-	2	-	-
小倉南区	7	2	1	1	3	-	-	-	-	-
八幡東区	1	-	-	1	-	-	-	-	-	-
八幡西区	17	4	-	4	5	-	2	-	2	-
福岡市	169	7	16	40	53	19	14	10	10	-
東区	18	2	2	3	6	3	1	-	1	-
南区	29	-	3	7	7	2	4	3	3	-
中央区	38	1	1	14	11	6	3	-	2	-
西区	43	1	6	10	13	3	4	4	2	-
南区	19	2	1	2	9	3	-	2	-	-
早良区	14	1	2	2	4	2	2	1	-	-
早良区	8	-	1	2	3	-	-	-	2	-
大牟田市	3	-	-	-	1	-	1	-	1	-
久留米市	25	4	-	3	14	1	-	-	3	-
直方市	3	-	-	1	-	-	1	-	1	-
飯塚市	3	-	1	-	2	-	-	-	-	-
田川市	1	-	1	-	-	-	-	-	-	-
柳川市	3	-	1	1	-	-	-	-	1	-
山田市	6	3	-	-	1	2	-	-	-	-
甘木市	3	1	-	-	2	-	-	-	-	-
八女市	2	-	-	-	1	-	-	1	-	-
筑後市	6	1	-	-	2	2	1	-	-	-
大川市	1	-	-	-	1	-	-	-	-	-
行橋市	-	-	-	-	-	-	-	-	-	-
豊前市	-	-	-	-	-	-	-	-	-	-
中間市	1	-	-	-	-	-	-	-	1	-
小郡市	14	3	-	1	7	1	-	1	1	-
筑紫野市	148	30	12	18	48	14	14	5	7	-
春日市	26	1	3	3	13	3	2	1	-	-
大野市	62	7	2	6	27	9	3	3	5	-
宗像市	8	-	-	1	2	1	2	-	2	-
太宰府市	-	-	-	-	-	-	-	-	-	-
古賀市	4	-	-	1	1	-	-	2	-	-
福津市	4	-	-	1	1	-	1	-	1	-
うきは市	1	-	-	-	-	-	-	-	-	-
筑紫郡	4	1	-	-	-	3	-	-	-	-
那珂川町	4	1	-	-	-	3	-	-	-	-
糟屋郡	40	9	1	6	16	6	1	-	1	-
宇美町	13	2	1	3	4	2	-	-	1	-
篠栗町	4	1	-	-	1	2	-	-	-	-
志免町	7	-	-	1	5	-	1	-	-	-
須恵町	5	3	-	-	1	1	-	-	-	-
新宮町	-	-	-	-	-	-	-	-	-	-
久山町	-	-	-	-	-	-	-	-	-	-
粕屋町	11	3	-	2	5	1	-	-	-	-
遠賀郡	6	2	-	1	-	2	-	-	1	-
芦屋町	-	-	-	-	-	-	-	-	-	-
水巻町	-	-	-	-	-	-	-	-	-	-
岡垣町	5	2	-	-	-	2	-	-	1	-
遠賀町	1	-	-	1	-	-	-	-	-	-

第5表 年齢別、移動方向別転出者数

対象年月 平成 17 年 4 5 6 月

市区町村名：太宰府市

区 分	総 数	0～14歳	15～19歳	20～24歳	25～34歳	35～44歳	45～54歳	55～64歳	65歳以上	不 詳
市区町村										
鞍手郡	人	人	人	人	人	人	人	人	人	人
小竹町	-	-	-	-	-	-	-	-	-	-
鞍手町	-	-	-	-	-	-	-	-	-	-
宮田町	-	-	-	-	-	-	-	-	-	-
若宮町	-	-	-	-	-	-	-	-	-	-
嘉穂郡	3	-	1	-	1	-	-	1	-	-
桂川町	-	-	-	-	-	-	-	-	-	-
稲築町	1	-	1	-	-	-	-	-	-	-
碓井町	-	-	-	-	-	-	-	-	-	-
嘉穂町	-	-	-	-	-	-	-	-	-	-
筑穂町	-	-	-	-	-	-	-	-	-	-
波内町	1	-	-	-	-	1	-	-	-	-
庄内町	-	-	-	-	-	-	-	-	-	-
額田町	1	-	-	-	-	-	-	1	-	-
朝倉郡	19	7	-	2	7	1	1	1	-	-
杷木町	1	-	-	-	-	-	-	1	-	-
朝倉町	-	-	-	-	-	-	-	-	-	-
筑前村	18	7	-	2	7	1	1	-	-	-
東峰村	-	-	-	-	-	-	-	-	-	-
糸島郡	6	-	1	1	3	-	1	-	-	-
文島町	4	-	-	-	3	-	1	-	-	-
志摩町	2	-	1	1	-	-	-	-	-	-
三井郡	6	1	-	-	1	1	-	1	2	-
大刀洗町	6	1	-	-	1	1	-	1	2	-
三瀬郡	-	-	-	-	-	-	-	-	-	-
大木町	-	-	-	-	-	-	-	-	-	-
八女郡	1	-	-	-	1	-	-	-	-	-
黒木町	-	-	-	-	-	-	-	-	-	-
上陽町	-	-	-	-	-	-	-	-	-	-
立花町	-	-	-	-	-	-	-	-	-	-
広川村	1	-	-	-	1	-	-	-	-	-
矢部村	-	-	-	-	-	-	-	-	-	-
星野村	-	-	-	-	-	-	-	-	-	-
山門郡	2	-	-	-	2	-	-	-	-	-
瀬高町	2	-	-	-	2	-	-	-	-	-
三池郡	-	-	-	-	-	-	-	-	-	-
高田町	-	-	-	-	-	-	-	-	-	-
田川郡	-	-	-	-	-	-	-	-	-	-
香春町	-	-	-	-	-	-	-	-	-	-
添田町	-	-	-	-	-	-	-	-	-	-
金田町	-	-	-	-	-	-	-	-	-	-
糸田町	-	-	-	-	-	-	-	-	-	-
川崎町	-	-	-	-	-	-	-	-	-	-
赤池町	-	-	-	-	-	-	-	-	-	-
方城町	-	-	-	-	-	-	-	-	-	-
大任村	-	-	-	-	-	-	-	-	-	-
京都郡	-	-	-	-	-	-	-	-	-	-
苅田町	-	-	-	-	-	-	-	-	-	-
犀川町	-	-	-	-	-	-	-	-	-	-
勝山町	-	-	-	-	-	-	-	-	-	-
豊津町	-	-	-	-	-	-	-	-	-	-
築上郡	-	-	-	-	-	-	-	-	-	-
椎田町	-	-	-	-	-	-	-	-	-	-
吉富町	-	-	-	-	-	-	-	-	-	-
築城町	-	-	-	-	-	-	-	-	-	-
新吉村	-	-	-	-	-	-	-	-	-	-
大平村	-	-	-	-	-	-	-	-	-	-

第4表 年齢別、移動方向別転入者数

対象年月 平成22年456月

市区町村名：太宰府市

区分		総数	0~14歳	15~19歳	20~24歳	25~34歳	35~44歳	45~54歳	55~64歳	65歳以上	不詳
市区町村		人	人	人	人	人	人	人	人	人	人
総計		1,232	181	91	160	362	202	82	83	71	-
県内合計		797	118	37	99	245	137	57	51	53	-
県外合計		426	61	54	60	115	64	25	30	17	-
不詳	その他	9	2	-	1	2	1	-	2	1	-
北海道		-	-	-	-	-	-	-	-	-	-
青森県		-	-	-	-	-	-	-	-	-	-
岩手県		-	-	-	-	-	-	-	-	-	-
宮城県		1	-	-	-	-	-	-	1	-	-
秋田県		-	-	-	-	-	-	-	-	-	-
山形県		-	-	-	-	-	-	-	-	-	-
福島県		1	-	-	-	-	1	-	-	-	-
茨城県		4	1	-	-	3	-	-	-	-	-
栃木県		2	-	-	-	2	-	-	-	-	-
群馬県		-	-	-	-	-	-	-	-	-	-
埼玉県		14	3	-	2	4	1	4	-	-	-
千葉県		7	-	-	-	4	-	1	2	-	-
東京都		33	2	2	2	15	7	3	1	1	-
神奈川県		9	1	-	2	2	-	1	2	1	-
新潟県		-	-	-	-	-	-	-	-	-	-
富山県		1	-	1	-	-	-	-	-	-	-
石川県		-	-	-	-	-	-	-	-	-	-
福井県		-	-	-	-	-	-	-	-	-	-
山梨県		-	-	-	-	-	-	-	-	-	-
長野県		1	-	-	1	-	-	-	-	-	-
岐阜県		-	-	-	-	-	-	-	-	-	-
静岡県		5	-	-	-	1	2	1	1	-	-
愛知県		9	2	-	2	1	3	-	-	1	-
三重県		11	4	1	2	1	1	2	-	-	-
滋賀県		3	-	-	-	-	-	2	-	1	-
京都市		41	12	-	2	8	13	2	3	1	-
大津市		13	2	-	1	7	-	-	2	1	-
和歌山県		-	-	-	-	-	-	-	-	-	-
鳥取県		1	-	1	-	-	-	-	-	-	-
島根県		-	-	-	-	-	-	-	-	-	-
岡山県		13	6	-	1	2	3	-	-	1	-
広島県		26	3	1	2	8	5	1	6	-	-
山形県		11	1	-	5	1	1	1	1	1	-
徳島県		-	-	-	-	-	-	-	-	-	-
香川県		-	-	-	-	-	-	-	-	-	-
愛媛県		4	-	1	2	1	-	-	-	-	-
高知県		1	-	1	-	-	-	-	-	-	-
佐賀県		41	4	5	6	17	1	2	2	4	-
長崎県		32	2	11	5	8	5	-	-	1	-
熊本県		28	1	5	12	5	-	1	3	1	-
大分県		29	4	5	4	7	5	2	1	1	-
宮崎県		27	7	7	1	3	6	1	2	-	-
鹿児島県		23	2	8	1	8	2	-	1	1	-
沖縄県		16	2	5	1	3	3	1	1	-	-
外国		19	2	-	6	4	5	-	1	1	-
札幌市		-	-	-	-	-	-	-	-	-	-
仙台市		1	-	-	-	-	-	-	1	-	-
さいたま市		8	3	-	-	2	-	3	-	-	-
千葉市		-	-	-	-	-	-	-	-	-	-
東京都特別区		21	-	-	1	13	4	1	1	1	-
横浜市		6	1	-	1	2	-	-	1	1	-
川崎市		1	-	-	-	-	-	1	-	-	-
相模原市		-	-	-	-	-	-	-	-	-	-
新潟市		-	-	-	-	-	-	-	-	-	-
静岡市		1	-	-	-	-	1	-	-	-	-
浜松市		-	-	-	-	-	-	-	-	-	-
名古屋市		8	2	-	2	1	3	-	-	-	-
京都市		3	-	-	-	-	-	2	-	1	-
大阪市		10	2	-	1	4	1	-	2	-	-
堺市		-	-	-	-	-	-	-	-	-	-
神戸市		4	-	-	1	2	-	-	-	1	-
岡山市		5	2	-	-	1	2	-	-	-	-
広島市		14	2	1	1	4	3	1	2	-	-
北九州市		29	4	4	6	6	5	3	-	1	-

第4表 年齢別、移動方向別転入者数

対象年月 平成 22 年 4 5 6 月

市区町村名：太宰府市

区分	総数	0～14歳	15～19歳	20～24歳	25～34歳	35～44歳	45～54歳	55～64歳	65歳以上	不詳
市区町村										
福岡市内計	212	26	7	29	65	42	16	10	17	-
福岡市部計	797	118	37	99	245	137	57	51	53	-
郡部計	723	103	35	95	219	128	53	46	44	-
福岡地域計	74	15	2	4	26	9	4	5	9	-
筑後地域計	654	98	26	78	207	107	50	47	41	-
筑豊地域計	83	9	5	12	24	20	3	4	6	-
北九州地域計	22	5	1	2	8	3	-	-	3	-
北九州圏	38	6	5	7	6	7	4	-	3	-
遠賀・中間圏	29	4	4	6	6	5	3	-	1	-
京築圏	7	2	-	-	-	2	1	-	2	-
福岡市圏	2	-	1	1	-	-	-	-	-	-
福岡市圏	212	26	7	29	65	42	16	10	17	-
糟屋中南部圏	375	60	17	44	117	58	30	32	17	-
糟屋・糟屋北部圏	34	7	1	2	12	3	3	3	3	-
糸島圏	16	3	1	-	6	2	-	-	4	-
糸島圏	6	2	-	1	1	1	1	-	-	-
八女・筑後圏	11	-	-	2	6	1	-	2	-	-
久留米圏	7	-	1	-	-	6	-	-	-	-
直方・鞍手圏	68	9	3	10	22	14	3	3	4	-
直方・嘉穂圏	8	-	1	2	2	-	-	1	2	-
田川圏	1	-	-	-	1	-	-	-	-	-
北九州市区	29	4	4	6	6	5	3	-	1	-
門司区	1	-	-	1	-	-	-	-	-	-
若松区	7	2	-	-	1	4	-	-	-	-
戸畑区	2	-	1	1	-	-	-	-	-	-
小倉北区	4	-	1	1	1	1	-	-	-	-
小倉南区	5	-	1	2	1	-	1	-	-	-
小幡東区	4	-	-	1	2	-	-	-	1	-
八幡西区	6	2	1	-	1	-	2	-	-	-
福岡市区	212	26	7	29	65	42	16	10	17	-
東博多区	33	8	1	1	13	6	3	1	-	-
筑博多区	63	8	1	7	18	16	7	1	5	-
筑博多区	31	1	1	5	11	7	2	3	1	-
筑博多区	48	5	1	11	14	6	-	3	8	-
筑博多区	17	2	3	2	4	3	-	1	2	-
筑博多区	10	-	-	1	3	2	3	1	-	-
早良区	10	2	-	2	2	2	1	-	1	-
早良区	4	-	-	1	1	-	-	1	1	-
早良区	44	4	1	6	14	11	3	3	2	-
早良区	1	-	-	-	1	-	-	-	-	-
早良区	14	5	1	1	2	3	-	-	2	-
早良区	1	-	-	-	-	-	-	-	-	-
早良区	4	-	-	-	1	-	-	-	-	-
早良区	1	-	-	-	-	4	-	-	-	-
早良区	1	-	-	-	-	1	-	-	-	-
早良区	3	-	2	-	1	-	-	-	-	-
早良区	1	-	-	-	-	-	-	-	-	-
早良区	1	-	-	-	-	1	-	-	-	-
早良区	14	2	-	4	5	1	-	-	2	-
早良区	175	24	9	31	52	22	12	16	9	-
早良区	59	12	-	3	24	9	7	3	1	-
早良区	125	21	8	10	35	26	11	11	3	-
早良区	3	-	-	-	1	1	-	-	1	-
早良区	-	-	-	-	-	-	-	-	-	-
早良区	3	-	-	-	1	1	-	-	1	-
早良区	9	3	1	-	3	-	-	-	2	-
早良区	2	-	-	-	2	-	-	-	-	-
早良区	-	-	-	-	-	-	-	-	-	-
早良区	4	-	-	1	2	-	-	-	1	-
早良区	5	-	-	1	2	-	-	2	-	-
早良区	3	-	1	1	-	-	-	-	1	-
系島市	6	2	-	1	1	1	1	-	-	-
筑紫郡	16	3	-	-	6	1	-	2	4	-
那珂川町	16	3	-	-	6	1	-	2	4	-
糟屋郡	35	7	1	2	13	3	3	3	3	-
宇美町	14	2	1	1	3	1	2	2	2	-
篠栗町	3	1	-	-	2	-	-	-	-	-
志免町	5	-	-	1	1	1	1	-	1	-
須恵町	7	3	-	-	3	1	-	-	-	-
新宮町	1	-	-	-	1	-	-	-	-	-
久山町	1	-	-	-	1	-	-	-	-	-

第4表 年齢別、移動方向別転入者数

対象年月 平成 22 年 4 5 6 月

市区町村名：太宰府市

区分		総数	0~14歳	15~19歳	20~24歳	25~34歳	35~44歳	45~54歳	55~64歳	65歳以上	不詳
市区町村											
粕	屋賀郡町	4	1	-	-	2	-	-	-	-	-
	遠賀郡町	6	2	-	-	-	1	1	-	2	-
	水巻郡町	-	-	-	-	-	-	-	-	-	-
	岡垣郡町	5	2	-	-	-	1	1	-	1	-
遠	賀手郡町	1	-	-	-	-	-	-	-	1	-
	小竹郡町	-	-	-	-	-	-	-	-	-	-
鞍	嘉手穂郡町	-	-	-	-	-	-	-	-	-	-
	嘉穂郡	2	-	-	-	2	-	-	-	-	-
桂	川倉郡町	2	-	-	-	2	-	-	-	-	-
	朝倉郡町	6	-	-	1	4	1	-	-	-	-
	筑前郡町	6	-	-	1	4	1	-	-	-	-
東	三井郡	-	-	-	-	-	-	-	-	-	-
	三井郡	-	-	-	-	-	-	-	-	-	-
大	刀洗郡町	-	-	-	-	-	-	-	-	-	-
	三瀬郡	5	3	-	-	-	2	-	-	-	-
大	八木郡	5	3	-	-	-	2	-	-	-	-
	八木郡	2	-	1	-	-	1	-	-	-	-
広	川川郡町	2	-	1	-	-	1	-	-	-	-
	田香郡町	1	-	-	-	1	-	-	-	-	-
	添田郡町	-	-	-	-	-	-	-	-	-	-
	系田郡町	-	-	-	-	-	-	-	-	-	-
	川崎郡町	1	-	-	-	1	-	-	-	-	-
	赤任郡村	-	-	-	-	-	-	-	-	-	-
福	京都郡町	1	-	-	1	-	-	-	-	-	-
	苅田郡町	-	-	-	-	-	-	-	-	-	-
み	や二郡町	1	-	-	1	-	-	-	-	-	-
	築上郡町	-	-	-	-	-	-	-	-	-	-
	上富毛郡町	-	-	-	-	-	-	-	-	-	-
築上町	-	-	-	-	-	-	-	-	-	-	

第5表 年齢別、移動方向別転出者数

対象年月 平成22年456月

市区町村名：太宰府市

区分		総数	0~14歳	15~19歳	20~24歳	25~34歳	35~44歳	45~54歳	55~64歳	65歳以上	不詳
市区町村		人	人	人	人	人	人	人	人	人	人
総計		1,022	117	48	177	331	149	82	63	55	-
県内		684	86	32	95	215	102	60	52	42	-
県外		337	31	16	82	115	47	22	11	13	-
不詳	その他	1	-	-	-	1	-	-	-	-	-
北海道	北海	3	-	1	-	2	-	-	-	-	-
青森県	青森	2	-	-	-	1	-	-	1	-	-
岩手県	岩手	-	-	-	-	-	-	-	-	-	-
宮城県	宮城	-	-	-	-	-	-	-	-	-	-
秋田県	秋田	-	-	-	-	-	-	-	-	-	-
山形県	山形	-	-	-	-	-	-	-	-	-	-
福島県	福島	1	-	-	-	1	-	-	-	-	-
茨城県	茨城	4	2	-	-	2	-	-	-	-	-
栃木県	栃木	3	-	-	1	2	-	-	-	-	-
群馬県	群馬	-	-	-	-	-	-	-	-	-	-
埼玉県	埼玉	7	-	1	-	6	-	-	-	-	-
千葉県	千葉	1	-	-	1	-	-	-	-	-	-
東京都	東京	36	2	3	12	10	1	3	2	3	-
神奈川県	神奈川	14	1	1	3	6	3	-	-	-	-
新潟県	新潟	1	-	-	1	-	-	-	-	-	-
富山県	富山	1	-	-	1	-	-	-	-	-	-
石川県	石川	1	-	-	-	-	1	-	-	-	-
福井県	福井	-	-	-	-	-	-	-	-	-	-
山梨県	山梨	1	-	-	-	1	-	-	-	-	-
長野県	長野	1	-	-	-	-	1	-	-	-	-
岐阜県	岐阜	4	1	-	-	3	-	-	-	-	-
静岡県	静岡	1	-	-	-	-	1	-	-	-	-
愛知県	愛知	12	1	2	-	6	1	-	1	1	-
三重県	三重	1	-	1	-	-	-	-	-	-	-
滋賀県	滋賀	1	-	-	1	-	-	-	-	-	-
京都府	京都	4	-	-	2	1	-	-	1	-	-
大阪府	大阪	24	1	1	6	5	5	5	1	-	-
兵庫県	兵庫	5	-	-	3	1	-	-	-	1	-
奈良県	奈良	-	-	-	-	-	-	-	-	-	-
和歌山県	和歌山	-	-	-	-	-	-	-	-	-	-
鳥取県	鳥取	1	-	-	-	1	-	-	-	-	-
島根県	島根	3	-	-	-	2	-	1	-	-	-
岡山県	岡山	13	2	1	3	5	-	2	-	-	-
広島県	広島	12	-	1	5	2	2	-	1	1	-
徳島県	徳島	-	-	-	-	-	-	-	-	-	-
香川県	香川	-	-	-	-	-	-	-	-	-	-
愛媛県	愛媛	5	2	-	1	-	2	-	-	-	-
高知県	高知	1	-	-	-	1	-	-	-	-	-
佐賀県	佐賀	27	6	-	4	11	6	-	-	-	-
長崎県	長崎	23	3	-	7	6	3	1	2	1	-
熊本県	熊本	33	3	-	7	15	4	2	-	2	-
大分県	大分	20	-	1	1	9	5	2	-	2	-
宮崎県	宮崎	10	-	2	5	-	-	2	1	-	-
鹿児島県	鹿児島	15	3	1	3	3	3	2	-	-	-
沖縄県	沖縄	11	2	-	2	3	2	1	-	1	-
国	海外	35	2	-	13	10	7	1	1	1	-
札幌市	札幌	1	-	-	-	1	-	-	-	-	-
仙台市	仙台	-	-	-	-	-	-	-	-	-	-
さいたま市	さいたま	-	-	-	-	-	-	-	-	-	-
千葉市	千葉	25	1	-	11	8	1	2	1	1	-
横濱市	横浜	7	-	1	2	4	-	-	-	-	-
川崎市	川崎	3	-	-	1	2	-	-	-	-	-
相模原市	相模原	3	1	-	-	-	2	-	-	-	-
新潟市	新潟	1	-	-	1	-	-	-	-	-	-
静岡市	静岡	-	-	-	-	-	-	-	-	-	-
浜松市	浜松	-	-	-	-	-	-	-	-	-	-
名古屋	名古屋	3	-	-	-	2	-	-	-	1	-
京都市	京都	4	-	-	2	1	-	-	1	-	-
大阪市	大阪	7	-	-	3	1	1	2	-	-	-
堺市	堺	-	-	-	-	-	-	-	-	-	-
神戸市	神戸	2	-	-	2	-	-	-	-	-	-
岡山市	岡山	1	-	-	-	1	-	-	-	-	-
広島市	広島	11	2	-	2	5	-	2	-	-	-
北九州市	北九州	26	2	4	7	5	2	1	-	5	-

第5表 年齢別、移動方向別転出者数

対象年月 平成22年456月

市区町村名：太宰府市

区分	総数	0~14歳	15~19歳	20~24歳	25~34歳	35~44歳	45~54歳	55~64歳	65歳以上	不詳
市区町村										
福岡市内計	208	19	4	34	72	36	21	13	9	-
福岡市部計	684	86	32	95	215	102	60	52	42	-
郡部計	71	14	1	7	23	12	4	6	4	-
福岡地域計	593	74	25	81	188	86	54	48	37	-
筑後地域計	54	8	3	6	18	14	3	2	-	-
筑豊地域計	4	1	-	-	1	-	-	2	-	-
北九州地域計	33	3	4	8	8	2	3	-	5	-
北九州圏	26	2	4	7	5	2	1	-	5	-
遠賀・中間圏	4	-	-	1	1	-	2	-	-	-
京築圏	3	1	-	-	2	-	-	-	-	-
福岡市圏	208	19	4	34	72	36	21	13	9	-
筑紫圏	299	41	19	42	89	36	27	22	23	-
糟屋中南部圏	34	7	-	3	11	8	1	3	1	-
宗像・糟屋北部圏	20	1	-	-	8	2	2	5	2	-
糸島圏	3	2	-	-	1	-	-	-	-	-
朝倉圏	29	4	2	2	7	4	3	5	2	-
八女・筑後圏	1	-	-	-	1	-	-	-	-	-
久留米圏	43	5	2	5	14	13	2	2	-	-
直方・明圏	10	3	1	1	3	1	1	-	-	-
飯塚・嘉穂圏	2	1	-	-	1	-	-	-	-	-
田川圏	2	-	-	-	-	-	-	2	-	-
北九州市区	26	2	4	7	5	2	1	-	5	-
北九州司松区	1	-	-	-	-	-	1	-	-	-
北九州若戸区	2	-	1	-	-	-	-	-	1	-
北九州小倉北區	3	-	-	2	1	-	-	-	-	-
北九州小倉南區	7	-	1	1	1	1	-	-	3	-
北九州小倉東區	1	-	-	1	-	-	-	-	-	-
八幡西区	12	2	2	3	3	1	-	-	1	-
福岡市区	208	19	4	34	72	36	21	13	9	-
福岡東区	23	1	4	6	7	2	4	2	1	-
福岡博多区	71	9	-	10	21	19	7	4	1	-
福岡中央区	38	4	1	7	13	5	3	2	3	-
福岡南区	41	1	5	7	20	6	3	4	2	-
福岡西城南区	16	1	2	-	6	1	3	1	2	-
福岡城南区	7	-	1	2	2	2	-	-	-	-
早良区	12	3	-	4	3	1	1	-	-	-
大牟田市	5	3	-	-	1	1	-	-	-	-
久留米市	29	3	-	5	9	9	1	2	-	-
直方市	-	-	-	-	-	-	-	-	-	-
飯塚市	2	-	-	-	-	-	-	2	-	-
田川市	-	-	-	-	-	-	-	-	-	-
柳川市	2	-	-	1	-	-	1	-	-	-
八女市	1	-	-	-	1	-	-	-	-	-
筑後市	-	-	-	-	-	-	-	-	-	-
大行市	1	-	-	-	-	1	-	-	-	-
豊前市	-	-	-	-	-	-	-	-	-	-
中小間郡	2	-	-	-	1	-	1	-	-	-
筑紫野市	9	2	1	-	2	3	1	-	-	-
春日市	129	12	7	15	30	24	11	12	18	-
春日市	45	9	4	7	18	-	3	4	-	-
春日市	112	17	8	18	37	11	12	5	4	-
宗像市	6	-	-	-	1	1	-	2	2	-
太宰府市	-	-	-	-	-	-	-	-	-	-
太古市	3	-	-	-	1	-	1	1	-	-
福津市	8	-	-	-	4	1	1	2	-	-
宮崎若菜市	3	-	-	-	3	-	-	-	-	-
宮崎若菜市	2	1	-	-	1	-	-	-	-	-
嘉麻市	-	-	-	-	-	-	-	-	-	-
朝倉市	14	2	2	1	3	1	2	3	-	-
系島市	3	2	-	-	1	-	-	-	-	-
筑紫郡	13	3	-	2	4	1	1	1	1	-
那珂川町	13	3	-	2	4	1	1	1	1	-
糟屋郡	37	8	-	3	13	8	1	3	1	-
宇美町	13	5	-	1	2	4	-	1	-	-
篠栗町	5	1	-	1	3	-	-	-	-	-
志免町	1	-	-	-	-	-	-	1	-	-
須恵町	2	-	-	-	-	-	-	1	1	-
新宮町	3	1	-	-	2	-	-	-	-	-
久山町	1	-	-	-	-	1	-	-	-	-

第3表 産業(大分類)、経営組織(2区分)、市区町村別全事業所数及び男女別従業員数

市区町村及び産業大分類	総数						うち民営		
	事業所数	従業員数		事業所数	従業員数		計	従業員数	
		計	男		女	計		男	女
太宰府市	1,939	18,211	9,846	8,365	1,879	16,897	9,094	7,803	
A～C 農林漁業	3	11	10	1	2	10	9	1	
D 鉱業	-	-	-	-	-	-	-	-	
E 建設業	194	1,293	1,012	281	194	1,293	1,012	281	
F 製造業	80	1,195	669	526	80	1,195	669	526	
G 電気・ガス・熱供給・水道業	4	28	25	3	-	-	-	-	
H 情報通信業	14	144	118	26	14	144	118	26	
I 運輸業	66	1,024	909	115	65	1,019	908	111	
J 卸売・小売業	640	4,902	2,495	2,407	640	4,902	2,495	2,407	
K 金融・保険業	25	186	44	142	25	186	44	142	
L 不動産業	66	236	159	77	66	236	159	77	
M 飲食店, 宿泊業	210	1,926	785	1,141	210	1,926	785	1,141	
N 医療, 福祉	126	1,847	501	1,346	110	1,734	495	1,239	
O 教育, 学習支援業	101	2,231	1,182	1,049	80	1,542	847	695	
P 複合サービス事業	17	226	142	84	17	226	142	84	
Q サービス業(他に分類されないもの)	384	2,583	1,481	1,102	376	2,484	1,411	1,073	
R 公務(他に分類されないもの)	9	379	314	65	-	-	-	-	